


INFORME AGREGAT  
**Criminologia**

**2014**  
**2015**


---

MÒDUL ASSIGNATURA

 1r Semestre  
2n Semestre

---

MÒDUL PROFESSORAT

 1r Semestre  
2n Semestre

Grau

CRIMINOLOGIA

Dades de participació

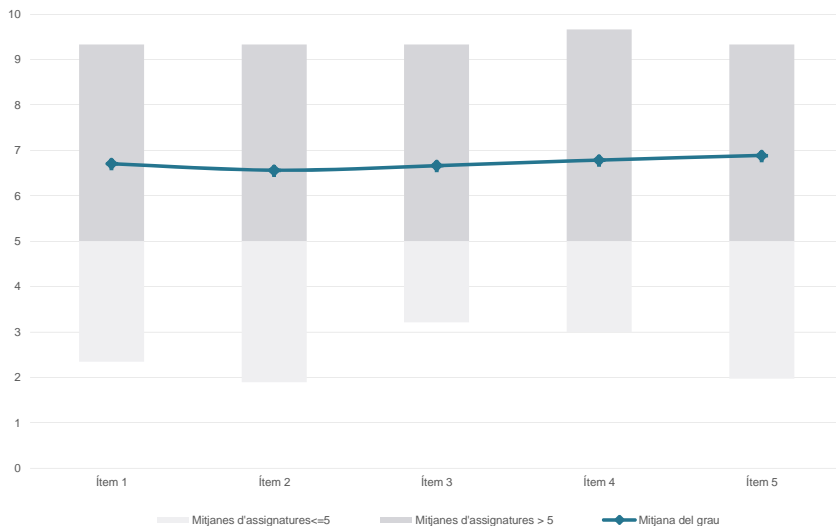
Alumnat matriculat en els grups participants: 2.821

Nombre d'enquestes empenades: 758

Percentatge de resposta: 26,87%

Gràfics de mitjanes

Mitjana del grau i mitjana mínima i màxima del professorat participant en l'enquesta

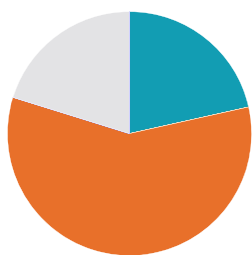


Taula de freqüències de les respostes (%)

	nc	Escala de valoració										Mitjana	Desviació	
		0	1	2	3	4	5	6	7	8	9			10
1 En general, estic satisfet/a amb l'assignatura	1	45	19	28	20	32	49	76	124	151	93	120	6,71	2,82
	%	0,1	5,9	2,5	3,7	2,6	4,2	6,5	10,0	16,4	19,9	12,3	15,8	
2 Les activitats formatives (classes magistrals, exercicis, seminaris, etc.) m'han resultat adequades per aprofitar l'assignatura	3	51	20	32	26	28	60	65	110	154	102	107	6,56	2,91
	%	0,4	6,7	2,6	4,2	3,4	3,7	7,9	8,6	14,5	20,3	13,5	14,1	
3 Les activitats d'avaluació m'han semblat adequades per valorar el meu aprenentatge	5	42	26	23	22	37	63	73	105	131	114	117	6,66	2,86
	%	0,7	5,5	3,4	3,0	2,9	4,9	8,3	9,6	13,9	17,3	15,0	15,4	
4 Hi ha hagut correspondència entre la feina exigida i el nombre de crèdits de l'assignatura	3	50	20	25	17	25	65	66	101	132	121	133	6,79	2,91
	%	0,4	6,6	2,6	3,3	2,2	3,3	8,6	8,7	13,3	17,4	16,0	17,5	
5 El material d'estudi i de consulta proposat m'ha estat útil per a l'aprenentatge	4	54	23	20	16	18	58	58	101	142	112	152	6,89	2,97
	%	0,5	7,1	3,0	2,6	2,1	2,4	7,7	7,7	13,3	18,7	14,8	20,1	

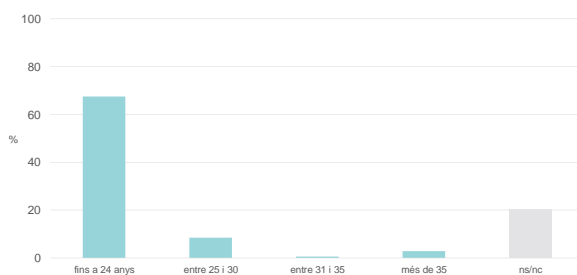
Resum de les dades identificatives de l'alumnat participant

SEXE



	Home	Dona	ns/nc
n	163	442	153
%	21,5%	58,3%	20,2%

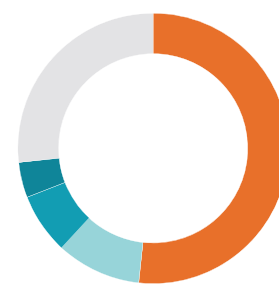
EDAT



	Fins a 24	Entre 25 i 30	Entre 31 i 35	Més de 35	ns/nc
n	512	64	4	22	156
%	67,5%	8,4%	0,5%	2,9%	20,6%

Edat mitjana:	21,6 anys
Edat mínima:	17 anys
Edat màxima:	56 anys

TREBALL



	No treballen	< 12 h	Entre 12 i 25 h	> 25 h	ns/nc
n	392	77	55	32	202
%	51,7%	10,2%	7,3%	4,2%	26,6%

Grau

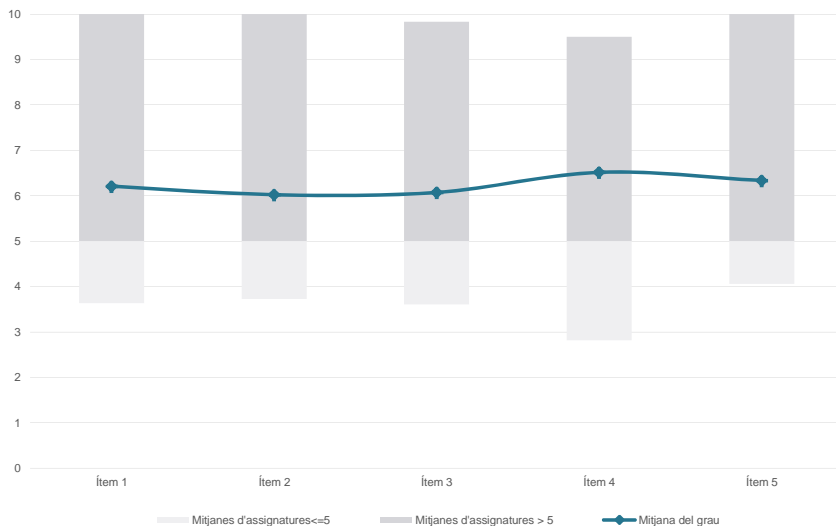
CRIMINOLOGIA

Dades de participació

Estudiants matriculats en el grau:	601
Alumnat matriculat en els grups participants:	2.801
Nombre d'enquestes emplenades:	1.278
Percentatge de resposta:	45,63%

Gràfics de mitjanes

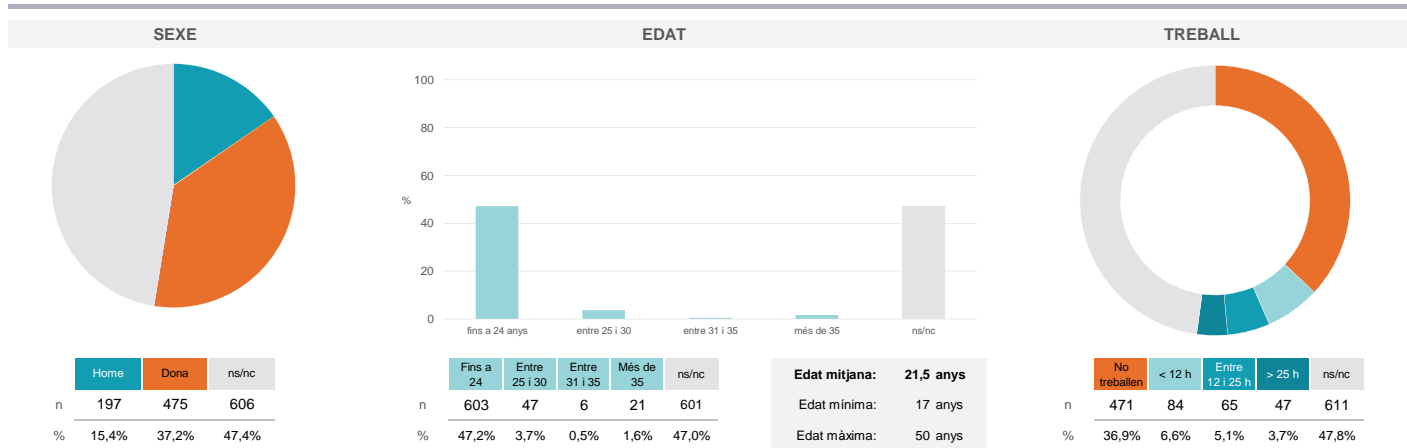
Mitjana del grau i mitjana mínima i màxima del professorat participant en l'enquesta



Taula de freqüències de les respostes (%)

	nc	Escala de valoració										Mitjana	Desviació	
		0	1	2	3	4	5	6	7	8	9			10
1 En general, estic satisfet/a amb l'assignatura	0	71	34	39	56	57	176	191	215	197	100	142	6,21	2,66
2 Les activitats formatives (classes magistrals, exercicis, seminaris, etc.) m'han resultat adequades per aprofitar l'assignatura	0	82	35	53	72	76	143	180	223	179	99	136	6,03	2,77
3 Les activitats d'avaluació m'han semblat adequades per valorar el meu aprenentatge	0	88	42	47	52	72	161	169	205	190	115	137	6,07	2,81
4 Hi ha hagut correspondència entre la feina exigida i el nombre de crèdits de l'assignatura	0	78	34	33	39	56	140	148	202	240	116	192	6,52	2,78
5 El material d'estudi i de consulta proposat m'ha estat útil per a l'aprenentatge	0	86	40	36	45	55	157	154	210	190	119	186	6,34	2,84

Resum de les dades identificatives de l'alumnat participant



Grau

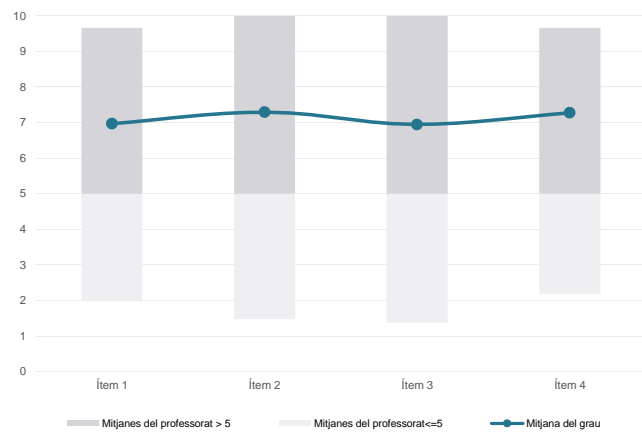
CRIMINOLOGIA

Dades de participació

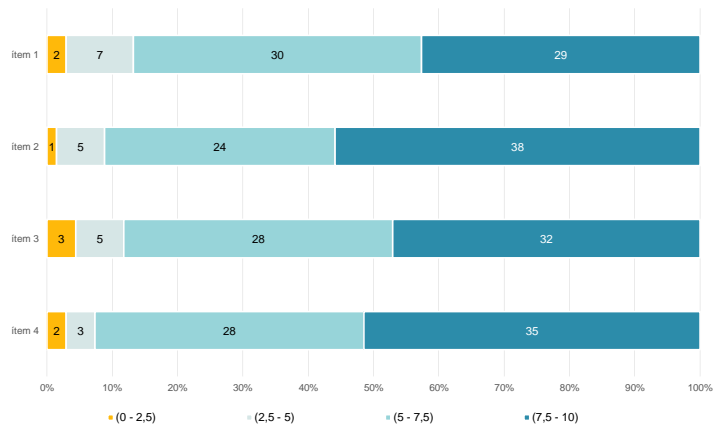
Alumnat matriculat en els grups participants:	4.237
Nombre d'enquestes emplenades:	1.055
<b>Percentatge de resposta:</b>	<b>24,90%</b>

Gràfics de mitjanes

Mitjana del grau i mitjana mínima i màxima del professorat participant en l'enquesta



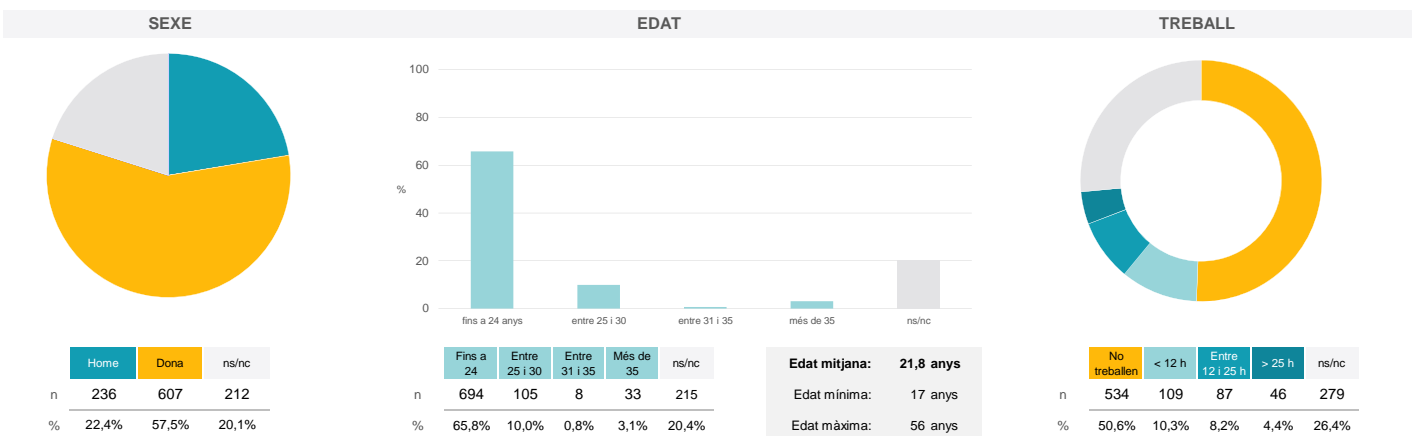
Distribució per intervals de les puntuacions mitjanes del professorat del grau que ha participat en l'enquesta



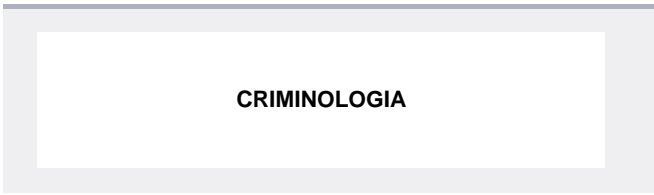
Taula de freqüències de les respostes (%)

		Escala de valoració											Mitjana	Desviació	
		nc	0	1	2	3	4	5	6	7	8	9			10
1 En general, estic satisfet/a amb l'activitat docent duta a terme pel professor/a de l'assignatura	n	1	75	25	28	31	22	75	82	134	194	150	238	6,97	2,97
	%	0,1	7,1	2,4	2,7	2,9	2,1	7,1	7,8	12,7	18,4	14,2	22,6		
2 Manté un bon clima de comunicació i relació amb els estudiants	n	2	76	19	17	22	30	61	74	121	167	150	316	7,29	2,97
	%	0,2	7,2	1,8	1,6	2,1	2,8	5,8	7,0	11,5	15,8	14,2	30,0		
3 Transmet amb claredat els continguts de l'assignatura	n	3	87	31	24	23	28	73	86	108	185	137	270	6,95	3,11
	%	0,3	8,2	2,9	2,3	2,2	2,7	6,9	8,2	10,2	17,5	13,0	25,6		
4 Ha complert adequadament amb les seves tasques com a docent (pla docent, programa de l'assignatura, assistència, lliurament de qualificacions, etc.).	n	2	76	20	17	20	19	77	67	117	184	163	293	7,28	2,95
	%	0,2	7,2	1,9	1,6	1,9	1,8	7,3	6,4	11,1	17,4	15,5	27,8		

Resum de les dades identificatives de l'alumnat participant



**Grau**



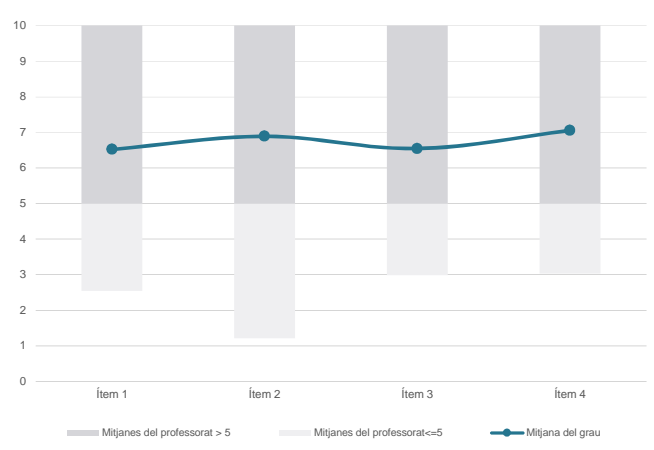
**CRIMINOLOGIA**

**Dades de participació**

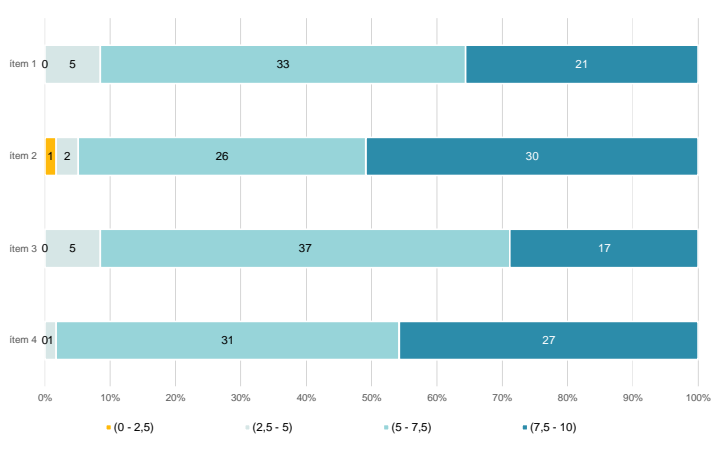
Estudiants matriculats en el grau:	601
Alumnat matriculat en els grups participants:	3.452
Nombre d'enquestes emplenades:	1.416
<b>Percentatge de resposta:</b>	<b>41,02%</b>

**Gràfics de mitjanes**

Mitjana del grau i mitjana mínima i màxima del professorat participant en l'enquesta



Distribució per intervals de les puntuacions mitjanes del professorat del grau que ha participat en l'enquesta



**Taula de freqüències de les respostes (%)**

		Escala de valoració											Mitjana	Desviació	
		nc	0	1	2	3	4	5	6	7	8	9			10
1 En general, estic satisfet/a amb l'activitat docent duta a terme pel professor/a de l'assignatura	n	0	77	37	48	53	60	146	172	243	219	126	235	6,52	2,78
	%	---	5,4	2,6	3,4	3,7	4,2	10,3	12,1	17,2	15,5	8,9	16,6		
2 Manté un bon clima de comunicació i relació amb els estudiants	n	0	77	33	36	39	57	119	147	212	224	166	306	6,89	2,82
	%	---	5,4	2,3	2,5	2,8	4,0	8,4	10,4	15,0	15,8	11,7	21,6		
3 Transmet amb claredat els continguts de l'assignatura	n	0	77	27	51	64	78	125	168	228	217	142	239	6,54	2,80
	%	---	5,4	1,9	3,6	4,5	5,5	8,8	11,9	16,1	15,3	10,0	16,9		
4 Ha complert adequadament amb les seves tasques com a docent (pla docent, programa de l'assignatura, assistència, lliurament de qualificacions, etc.).	n	0	75	25	21	33	64	122	124	218	242	172	320	7,05	2,74
	%	---	5,3	1,8	1,5	2,3	4,5	8,6	8,8	15,4	17,1	12,1	22,6		

**Resum de les dades identificatives de l'alumnat participant**

