

Ciències Polítiques i de l'Administració

INFORME AGREGAT

2014
2015

MÒDUL ASSIGNATURA

1r Semestre

2n Semestre

MÒDUL PROFESSORAT

1r Semestre

2n Semestre

Grau

CIÈNCIES POLÍTIQUES I DE L'ADMINISTRACIÓ

Dades de participació

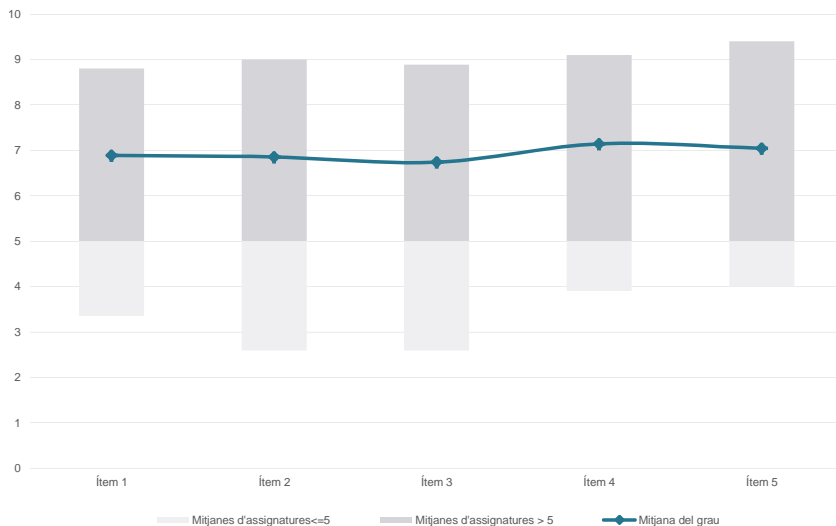
Alumnat matriculat en els grups participants: 2.235

Nombre d'enquestes emplenades: 476

Percentatge de resposta: 21,30%

Gràfics de mitjanes

Mitjana del grau i mitjana mínima i màxima del professorat participant en l'enquesta



Taula de freqüències de les respostes (%)

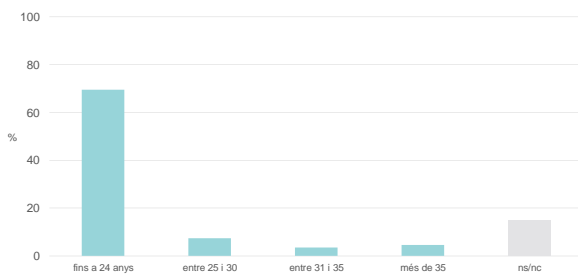
	nc	Escala de valoració										Mitjana	Desviació	
		0	1	2	3	4	5	6	7	8	9			10
1 En general, estic satisfet/a amb l'assignatura	0	21	10	15	13	17	40	51	56	107	82	64	6,89	2,65
	---	4,4	2,1	3,2	2,7	3,6	8,4	10,7	11,8	22,5	17,2	13,4		
2 Les activitats formatives (classes magistrals, exercicis, seminaris, etc.) m'han resultat adequades per aprofitar l'assignatura	0	22	7	17	14	18	44	49	64	98	69	74	6,85	2,67
	---	4,6	1,5	3,6	2,9	3,8	9,2	10,3	13,4	20,6	14,5	15,5		
3 Les activitats d'avaluació m'han semblat adequades per valorar el meu aprenentatge	4	28	4	17	18	17	41	55	58	91	78	65	6,74	2,75
	0,8	5,9	0,8	3,6	3,8	3,6	8,6	11,6	12,2	19,1	16,4	13,7		
4 Hi ha hagut correspondència entre la feina exigida i el nombre de crèdits de l'assignatura	1	14	5	7	17	19	38	51	70	98	83	73	7,14	2,41
	0,2	2,9	1,1	1,5	3,6	4,0	8,0	10,7	14,7	20,6	17,4	15,3		
5 El material d'estudi i de consulta proposat m'ha estat útil per a l'aprenentatge	1	26	3	10	10	15	43	50	66	89	85	78	7,05	2,63
	0,2	5,5	0,6	2,1	2,1	3,2	9,0	10,5	13,9	18,7	17,9	16,4		

Resum de les dades identificatives de l'alumnat participant

SEXE



EDAT



Edat mitjana: 22,6 anys
Edat mínima: 17 anys
Edat màxima: 56 anys

TREBALL



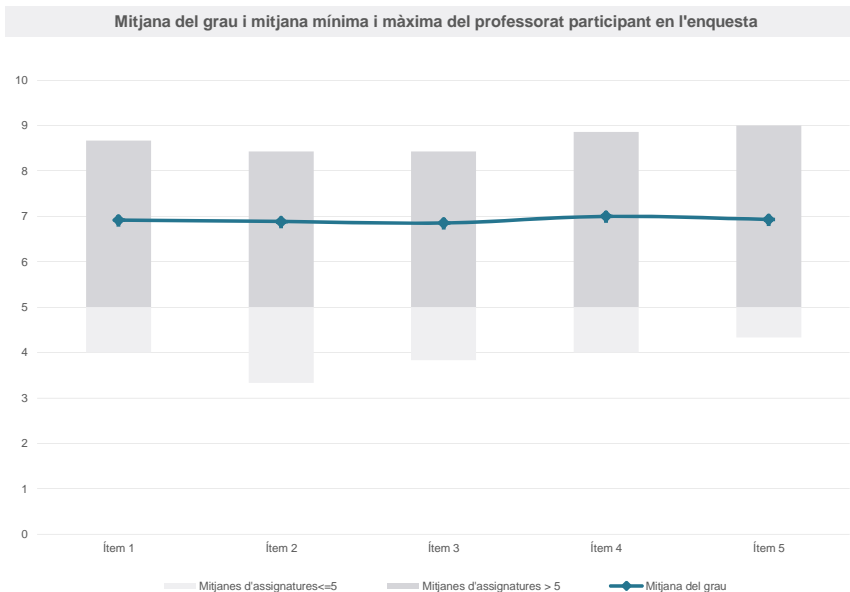
Grau

CIÈNCIES POLÍTIQUES I DE L'ADMINISTRACIÓ

Dades de participació

Estudiants matriculats en el grau:	554
Alumnat matriculat en els grups participants:	1.032
Nombre d'enquestes emplenades:	150
Percentatge de resposta:	14,53%

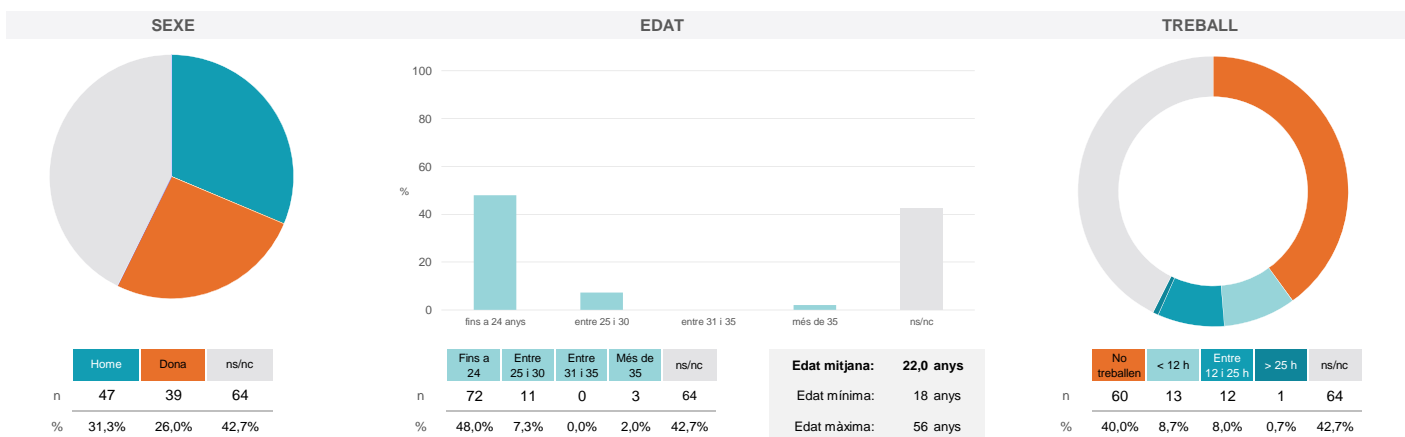
Gràfics de mitjanes



Taula de freqüències de les respostes (%)

	nc	Escala de valoració										Mitjana	Desviació	
		0	1	2	3	4	5	6	7	8	9			10
1 En general, estic satisfet/a amb l'assignatura	n 0	5	1	3	3	4	14	25	22	38	22	13	6,92	2,26
	% ---	3,3	0,7	2,0	2,0	2,7	9,3	16,7	14,7	25,3	14,7	8,7		
2 Les activitats formatives (classes magistrals, exercicis, seminaris, etc.) m'han resultat adequades per aprofitar l'assignatura	n 0	5	2	6	2	4	12	20	27	34	24	14	6,89	2,40
	% ---	3,3	1,3	4,0	1,3	2,7	8,0	13,3	18,0	22,7	16,0	9,3		
3 Les activitats d'avaluació m'han semblat adequades per valorar el meu aprenentatge	n 0	6	1	3	1	4	18	21	31	30	21	14	6,85	2,30
	% ---	4,0	0,7	2,0	0,7	2,7	12,0	14,0	20,7	20,0	14,0	9,3		
4 Hi ha hagut correspondència entre la feina exigida i el nombre de crèdits de l'assignatura	n 0	6	3	2	2	4	17	14	29	29	23	21	7,00	2,47
	% ---	4,0	2,0	1,3	1,3	2,7	11,3	9,3	19,3	19,3	15,3	14,0		
5 El material d'estudi i de consulta proposat m'ha estat útil per a l'aprenentatge	n 0	5	4	4	2	6	9	20	26	32	25	17	6,93	2,48
	% ---	3,3	2,7	2,7	1,3	4,0	6,0	13,3	17,3	21,3	16,7	11,3		

Resum de les dades identificatives de l'alumnat participant



Grau

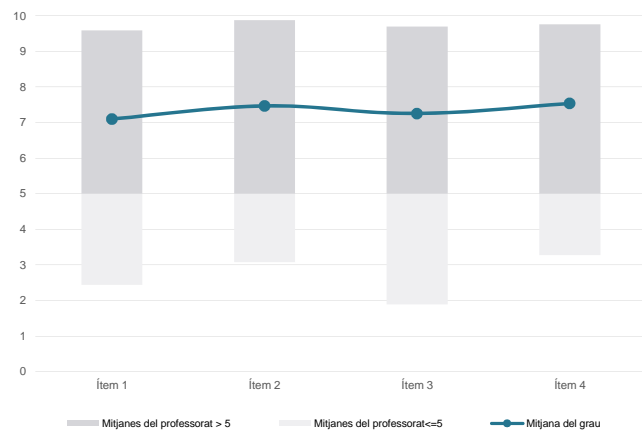
CIÈNCIES POLÍTIQUES I DE L'ADMINISTRACIÓ

Dades de participació

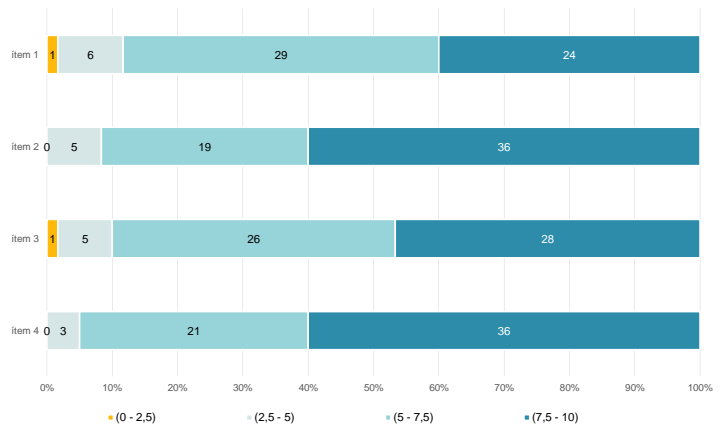
Alumnat matriculat en els grups participants:	2.790
Nombre d'enquestes empenades:	585
Percentatge de resposta:	20,97%

Gràfics de mitjanes

Mitjana del grau i mitjana mínima i màxima del professorat participant en l'enquesta



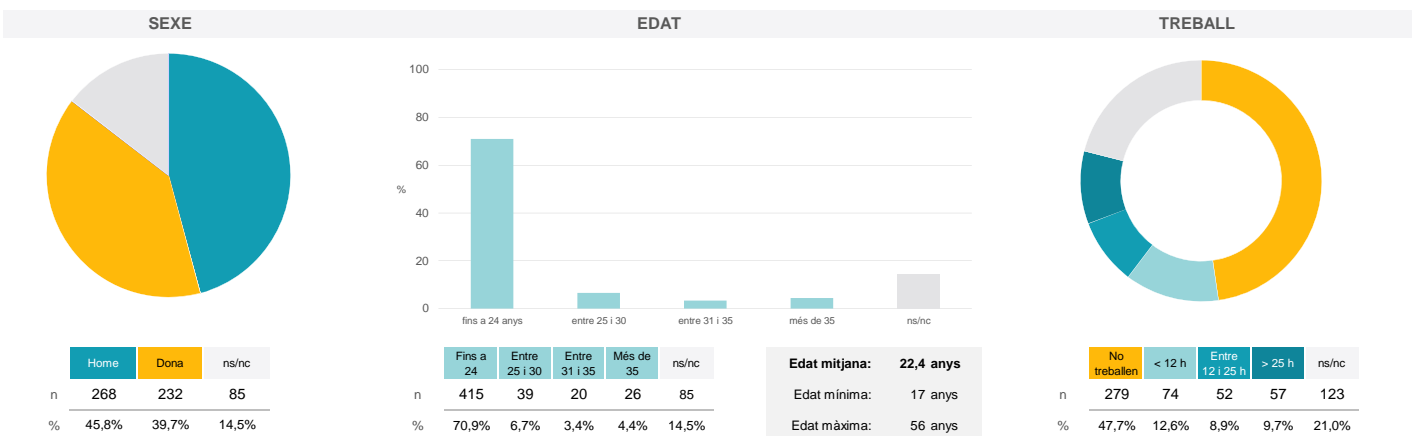
Distribució per intervals de les puntuacions mitjanes del professorat del grau que ha participat en l'enquesta



Taula de freqüències de les respostes (%)

	nc	Escala de valoració										Mitjana	Desviació	
		0	1	2	3	4	5	6	7	8	9			10
1 En general, estic satisfet/a amb l'activitat docent duta a terme pel professor/a de l'assignatura	n 1	33	6	18	13	23	41	45	78	109	98	120	7,10	2,77
%	0,2	5,6	1,0	3,1	2,2	3,9	7,0	7,7	13,3	18,6	16,8	20,5		
2 Manté un bon clima de comunicació i relació amb els estudiants	n 0	26	5	7	10	18	52	40	71	106	96	154	7,47	2,60
%	---	4,4	0,9	1,2	1,7	3,1	8,9	6,8	12,1	18,1	16,4	26,3		
3 Transmet amb claredat els continguts de l'assignatura	n 4	26	8	14	14	15	45	62	69	89	105	134	7,25	2,69
%	0,7	4,4	1,4	2,4	2,4	2,6	7,7	10,6	11,8	15,2	17,9	22,9		
4 Ha complert adequadament amb les seves tasques com a docent (pla docent, programa de l'assignatura, assistència, lliurament de qualificacions, etc.)	n 3	23	3	8	10	12	48	41	81	108	107	141	7,54	2,48
%	0,5	3,9	0,5	1,4	1,7	2,1	8,2	7,0	13,8	18,5	18,3	24,1		

Resum de les dades identificatives de l'alumnat participant



Grau

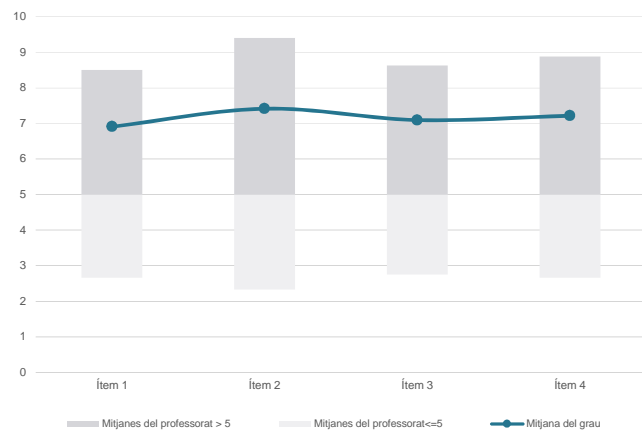
CIÈNCIES POLÍTIQUES I DE L'ADMINISTRACIÓ

Dades de participació

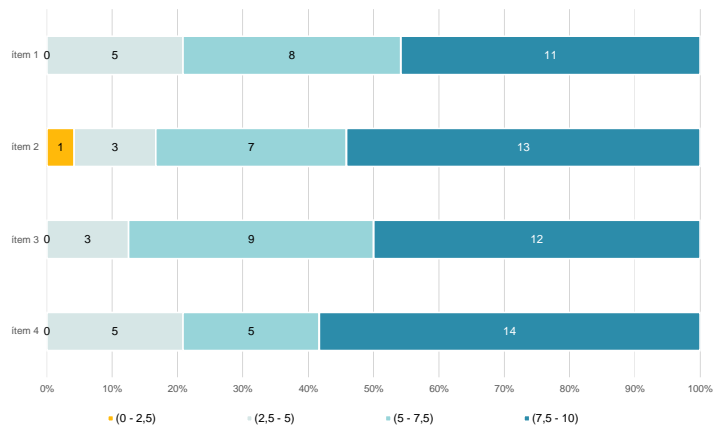
Estudiants matriculats en el grau:	554
Alumnat matriculat en els grups participants:	1.276
Nombre d'enquestes emplenades:	172
Percentatge de resposta:	13,48%

Gràfics de mitjanes

Mitjana del grau i mitjana mínima i màxima del professorat participant en l'enquesta



Distribució per intervals de les puntuacions mitjanes del professorat del grau que ha participat en l'enquesta



Taula de freqüències de les respostes (%)

		Escala de valoració										Mitjana	Desviació		
		nc	0	1	2	3	4	5	6	7	8			9	10
1 En general, estic satisfet/a amb l'activitat docent duta a terme pel professor/a de l'assignatura	n	0	5	4	7	2	7	21	18	24	28	29	27	6,91	2,59
	%	---	2,9	2,3	4,1	1,2	4,1	12,2	10,5	14,0	16,3	16,9	15,7		
2 Manté un bon clima de comunicació i relació amb els estudiants	n	0	5	4	2	3	6	10	17	23	36	27	39	7,41	2,49
	%	---	2,9	2,3	1,2	1,7	3,5	5,8	9,9	13,4	20,9	15,7	22,7		
3 Transmet amb claredat els continguts de l'assignatura	n	0	5	2	4	11	2	14	12	34	31	29	28	7,09	2,51
	%	---	2,9	1,2	2,3	6,4	1,2	8,1	7,0	19,8	18,0	16,9	16,3		
4 Ha complert adequadament amb les seves tasques com a docent (pla docent, programa de l'assignatura, assistència, lliurament de qualificacions, etc.).	n	0	7	3	1	2	8	15	18	25	31	28	34	7,22	2,54
	%	---	4,1	1,7	0,6	1,2	4,7	8,7	10,5	14,5	18,0	16,3	19,8		

Resum de les dades identificatives de l'alumnat participant

