

Ciències Polítiques i de l'Administració

INFORME AGREGAT

2015
2016

MÒDUL ASSIGNATURA

1r Semestre

2n Semestre

MÒDUL PROFESSORAT

1r Semestre

2n Semestre

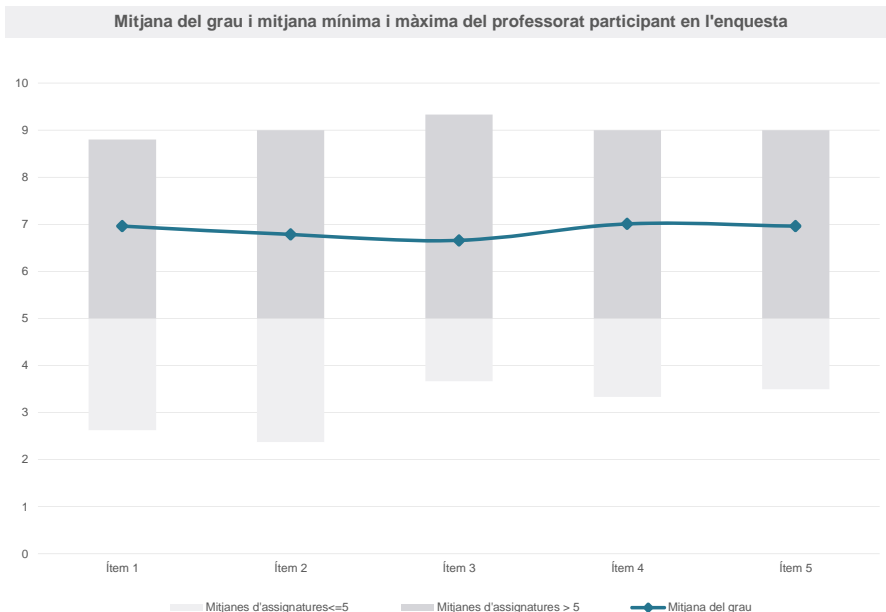
Grau

CIÈNCIES POLÍTIQUES I DE
L'ADMINISTRACIÓ

Dades de participació

Estudiants matriculats en el grau:	559
Alumnat matriculat en els grups participants:	2.176
Nombre d'enquestes emplenades:	532
Percentatge de resposta:	24,45%

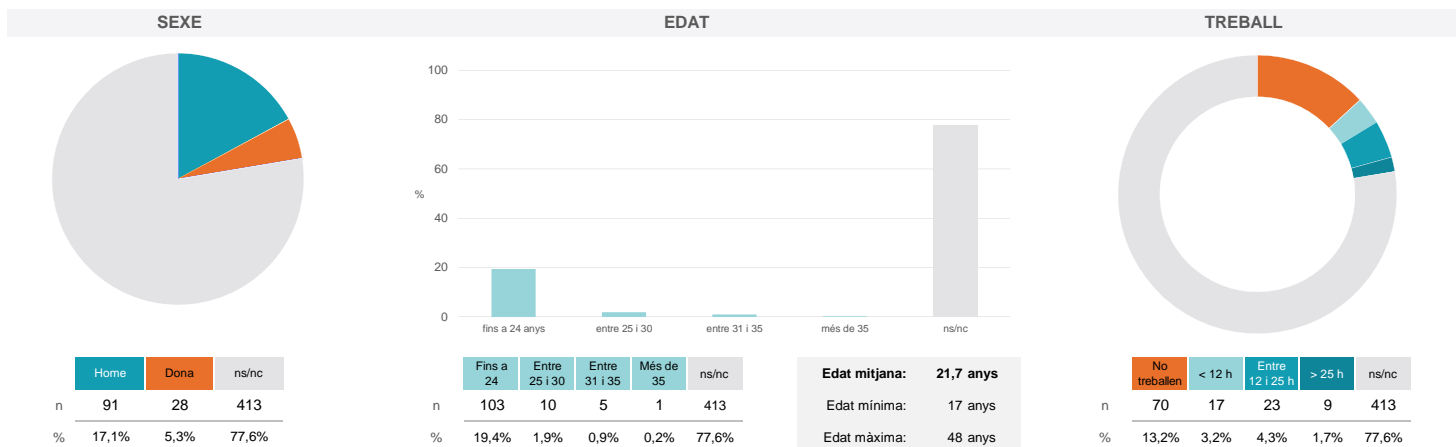
Gràfics de mitjanes



Taula de freqüències de les respostes (%)

	nc	Escala de valoració										Mitjana	Desviació	
		0	1	2	3	4	5	6	7	8	9			10
1 En general, estic satisfet/a amb l'assignatura	0	12	6	17	13	23	55	60	101	101	59	85	6,96	2,39
2 Les activitats formatives (classes magistrals, exercicis, seminaris, etc.) m'han resultat adequades per aprofitar l'assignatura	0	16	14	18	20	21	51	49	96	109	59	79	6,78	2,58
3 Les activitats d'avaluació m'han semblat adequades per valorar el meu aprenentatge	0	18	11	19	15	22	59	64	108	88	59	69	6,66	2,52
4 Hi ha hagut correspondència entre la feina exigida i el nombre de crèdits de l'assignatura	0	13	12	13	13	13	58	48	100	122	54	86	7,01	2,42
5 El material d'estudi i de consulta proposat m'ha estat útil per a l'aprenentatge	0	20	9	20	18	24	40	47	86	90	79	99	6,96	2,68

Resum de les dades identificatives de l'alumnat participant



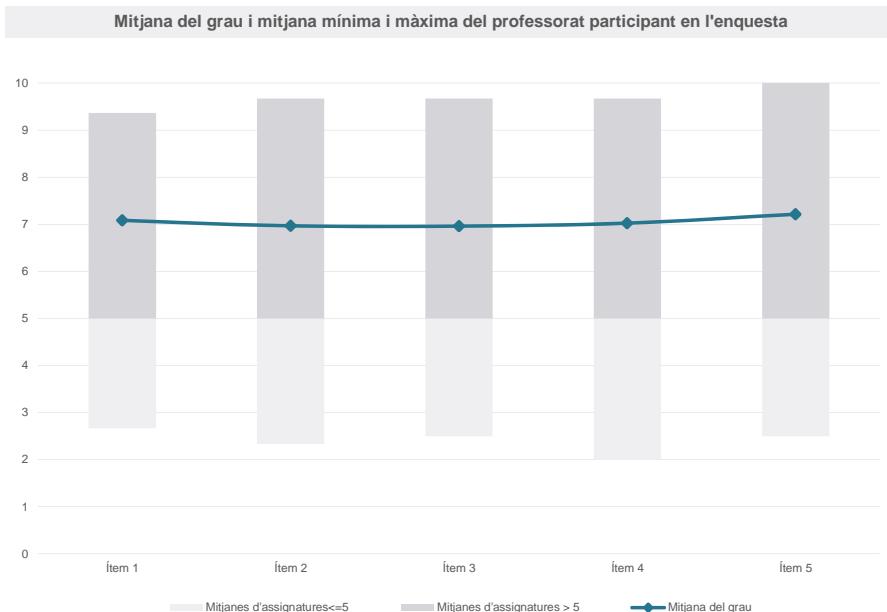
Grau

CIÈNCIES POLÍTIQUES I DE L'ADMINISTRACIÓ

Dades de participació

Estudiants matriculats en el grau:	488
Alumnat matriculat en els grups participants:	1.916
Nombre d'enquestes emplenades:	341
Percentatge de resposta:	17,80%

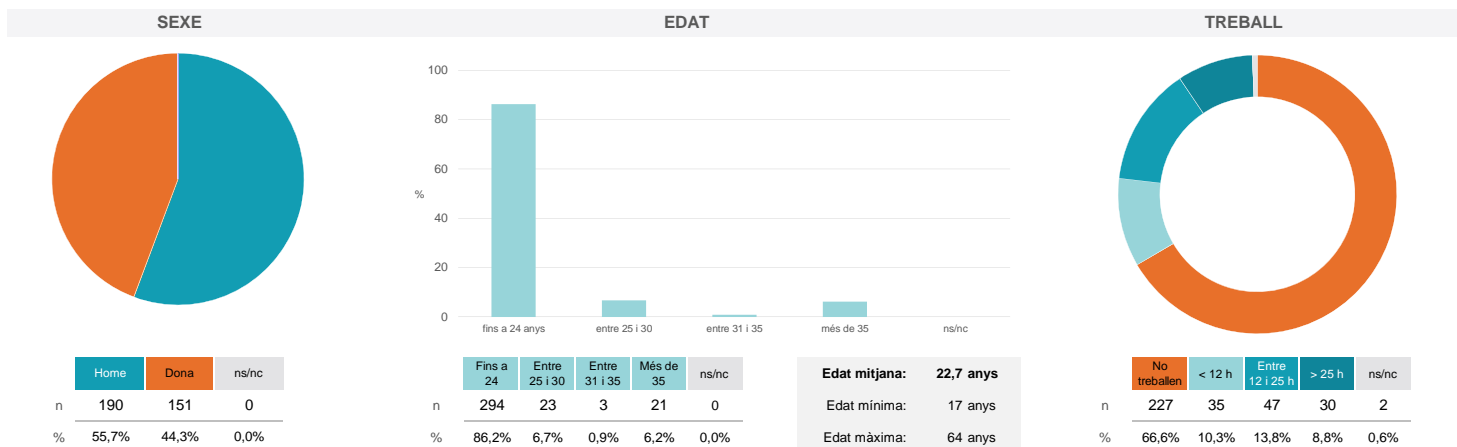
Gràfics de mitjanes



Taula de freqüències de les respostes (%)

		Escala de valoració											Mitjana	Desviació	
		Totalment en desacord													Totalment d'acord
	nc	0	1	2	3	4	5	6	7	8	9	10			
1	En general, estic satisfet/a amb l'assignatura	n 1	10	3	8	6	16	30	44	57	61	44	61	7,08	2,42
		% 0,3	2,9	0,9	2,3	1,8	4,7	8,8	12,9	16,7	17,9	12,9	17,9		
2	Les activitats formatives (classes magistrals, exercicis, seminaris, etc.) m'han resultat adequades per aprofitar l'assignatura	n 1	10	6	5	15	16	29	44	49	64	40	62	6,97	2,52
		% 0,3	2,9	1,8	1,5	4,4	4,7	8,5	12,9	14,4	18,8	11,7	18,2		
3	Les activitats d'avaluació m'han semblat adequades per valorar el meu aprenentatge	n 7	15	5	7	6	19	27	37	55	55	50	58	6,96	2,62
		% 2,1	4,4	1,5	2,1	1,8	5,6	7,9	10,9	16,1	16,1	14,7	17,0		
4	Hi ha hagut correspondència entre la feina exigida i el nombre de crèdits de l'assignatura	n 0	17	13	5	6	11	24	34	53	61	43	74	7,02	2,79
		% ---	5,0	3,8	1,5	1,8	3,2	7,0	10,0	15,5	17,9	12,6	21,7		
5	El material d'estudi i de consulta proposat m'ha estat útil per a l'aprenentatge	n 2	13	7	9	4	8	27	38	53	58	42	80	7,21	2,62
		% 0,6	3,8	2,1	2,6	1,2	2,3	7,9	11,1	15,5	17,0	12,3	23,5		

Resum de les dades identificatives de l'alumnat participant



Grau

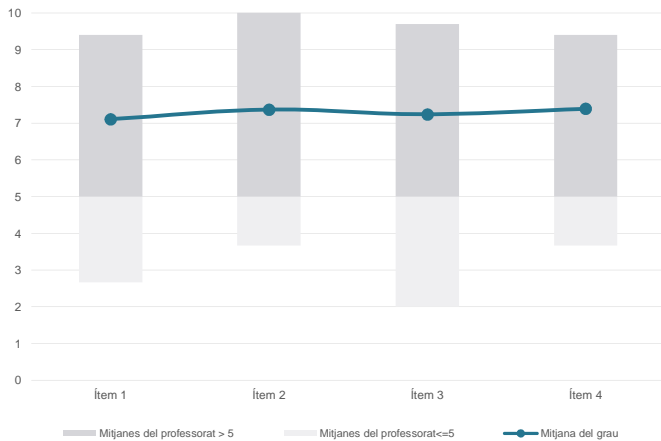
CIÈNCIES POLÍTIQUES I DE L'ADMINISTRACIÓ

Dades de participació

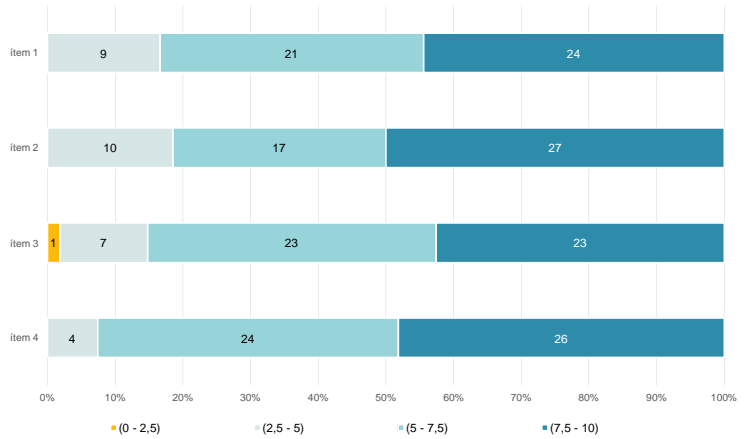
Estudiants matriculats en el grau:	559
Alumnat matriculat en els grups participants:	2.597
Nombre d'enquestes emplenades:	655
Percentatge de resposta:	25,22%

Gràfics de mitjanes

Mitjana del grau i mitjana mínima i màxima del professorat participant en l'enquesta



Distribució per intervals de les puntuacions mitjanes del professorat del grau que ha participat en l'enquesta

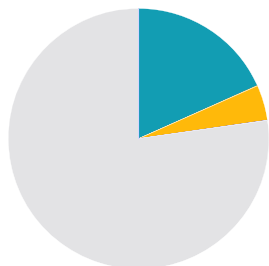


Taula de freqüències de les respostes (%)

	nc	Escala de valoració											Mitjana	Desviació
		0	1	2	3	4	5	6	7	8	9	10		
1 En general, estic satisfet/a amb l'activitat docent duta a terme pel professor/a de l'assignatura	n 0	12	18	11	20	21	65	70	106	127	83	122	7,11	2,44
	% ---	1,8	2,7	1,7	3,1	3,2	9,9	10,7	16,2	19,4	12,7	18,6		
2 Manté un bon clima de comunicació i relació amb els estudiants	n 0	16	13	13	18	21	51	67	81	112	99	164	7,37	2,54
	% ---	2,4	2,0	2,0	2,7	3,2	7,8	10,2	12,4	17,1	15,1	25,0		
3 Transmet amb claredat els continguts de l'assignatura	n 0	13	12	16	17	28	50	73	86	131	94	135	7,24	2,46
	% ---	2,0	1,8	2,4	2,6	4,3	7,6	11,1	13,1	20,0	14,4	20,6		
4 Ha complet adequadament amb les seves tasques com a docent (pla docent, programa de l'assignatura, assistència, lliurament de qualificacions, etc.).	n 0	12	6	14	12	19	58	76	88	130	107	133	7,39	2,31
	% ---	1,8	0,9	2,1	1,8	2,9	8,9	11,6	13,4	19,8	16,3	20,3		

Resum de les dades identificatives de l'alumnat participant

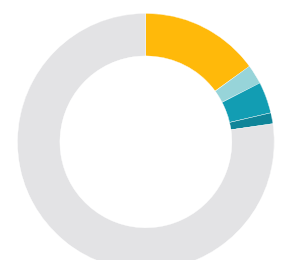
SEXE



EDAT



TREBALL



Edat mitjana: 21,2 anys

Edat mínima: 17 anys

Edat màxima: 48 anys

Grau

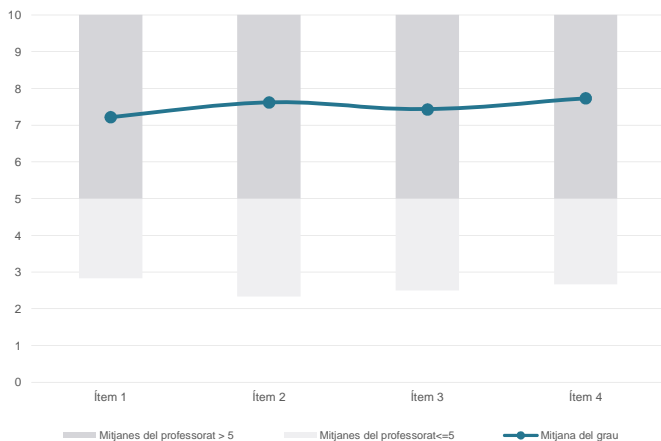
CIÈNCIES POLÍTIQUES I DE L'ADMINISTRACIÓ

Dades de participació

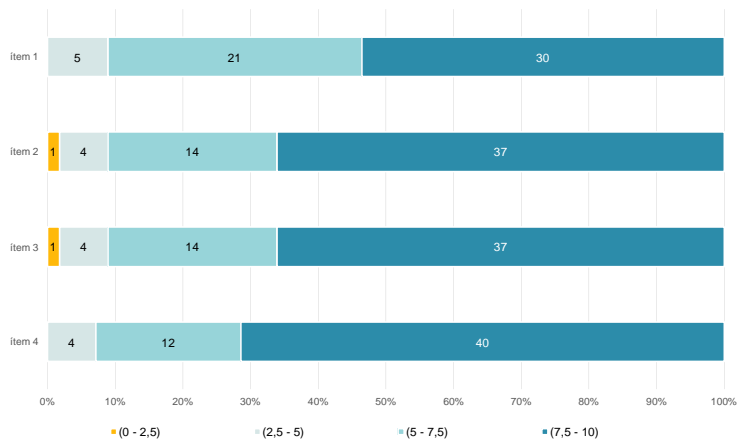
Estudiants matriculats en el grau:	488
Alumnat matriculat en els grups participants:	2.114
Nombre d'enquestes emplenades:	369
Percentatge de resposta:	17,46%

Gràfics de mitjanes

Mitjana del grau i mitjana mínima i màxima del professorat participant en l'enquesta



Distribució per intervals de les puntuacions mitjanes del professorat del grau que ha participat en l'enquesta

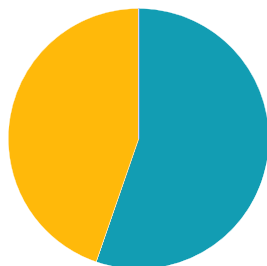


Taula de freqüències de les respostes (%)

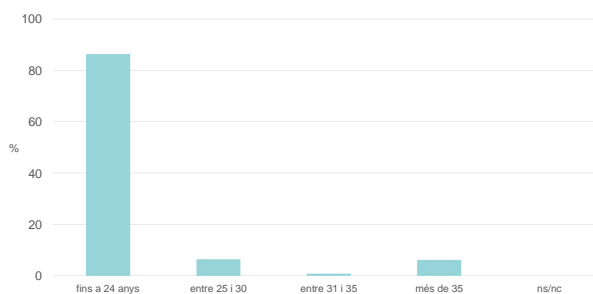
	Totalment en desacord	Escala de valoració										Totalment d'acord	Mitjana	Desviació
		nc	0	1	2	3	4	5	6	7	8			
1 En general, estic satisfet/a amb l'activitat docent duta a terme pel professor/a de l'assignatura	n 1	11	6	8	7	14	41	36	48	57	56	84	7,22	2,56
%	0,3	3,0	1,6	2,2	1,9	3,8	11,1	9,8	13,0	15,4	15,2	22,8		
2 Manté un bon clima de comunicació i relació amb els estudiants	n 1	6	7	8	10	5	29	30	40	72	59	102	7,62	2,44
%	0,3	1,6	1,9	2,2	2,7	1,4	7,9	8,1	10,8	19,5	16,0	27,6		
3 Transmet amb claredat els continguts de l'assignatura	n 1	9	9	7	5	16	34	32	37	57	64	98	7,43	2,59
%	0,3	2,4	2,4	1,9	1,4	4,3	9,2	8,7	10,0	15,4	17,3	26,6		
4 Ha complet adequadament amb les seves tasques com a docent (pla docent, programa de l'assignatura, assistència, lliurament de qualificacions, etc.)	n 1	6	4	7	9	4	26	29	50	69	62	102	7,73	2,31
%	0,3	1,6	1,1	1,9	2,4	1,1	7,0	7,9	13,6	18,7	16,8	27,6		

Resum de les dades identificatives de l'alumnat participant

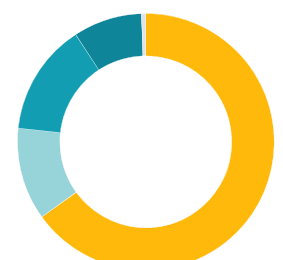
SEXE



EDAT



TREBALL



Edat mitjana: 22,8 anys

Edat mínima: 17 anys

Edat màxima: 64 anys