

INFORME AGREGAT

# Gestió i Administració Pública

2014  
2015

---

MÒDUL ASSIGNATURA

1r Semestre

2n Semestre

---

MÒDUL PROFESSORAT

1r Semestre

2n Semestre

Grau

**GESTIÓ I ADMINISTRACIÓ PÚBLICA**

Dades de participació

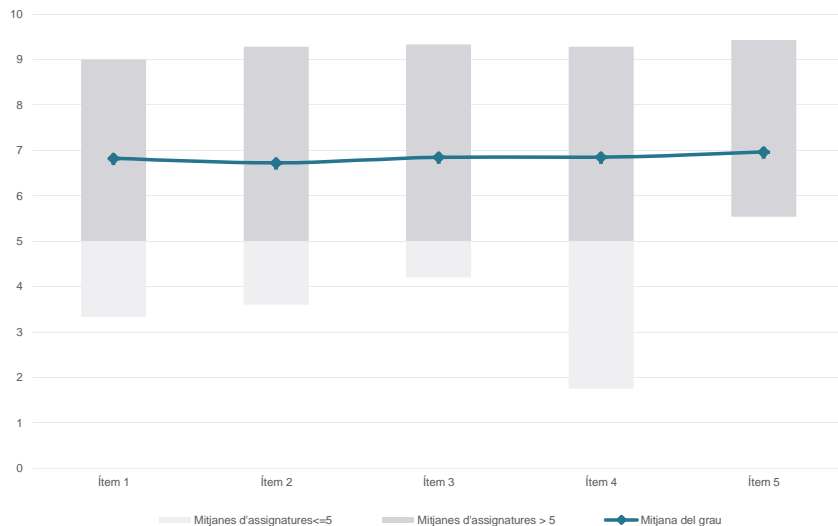
Alumnat matriculat en els grups participants: 1.710

Nombre d'enquestes emplenades: 391

Percentatge de resposta: 22,87%

Gràfics de mitjanes

Mitjana del grau i mitjana mínima i màxima del professorat participant en l'enquesta



Taula de freqüències de les respostes (%)

	nc	Escala de valoració										Mitjana	Desviació	
		0	1	2	3	4	5	6	7	8	9			10
1 En general, estic satisfet/a amb l'assignatura	n 3	12	2	5	19	18	48	45	68	71	48	52	6,82	2,39
	% 0,8	3,1	0,5	1,3	4,9	4,6	12,3	11,5	17,4	18,2	12,3	13,3		
2 Les activitats formatives (classes magistrals, exercicis, seminaris, etc.) m'han resultat adequades per aprofitar l'assignatura	n 3	13	6	10	18	27	36	43	58	68	57	52	6,72	2,57
	% 0,8	3,3	1,5	2,6	4,6	6,9	9,2	11,0	14,8	17,4	14,6	13,3		
3 Les activitats d'avaluació m'han semblat adequades per valorar el meu aprenentatge	n 4	12	5	12	10	21	40	42	63	76	54	52	6,85	2,48
	% 1,0	3,1	1,3	3,1	2,6	5,4	10,2	10,7	16,1	19,4	13,8	13,3		
4 Hi ha hagut correspondència entre la feina exigida i el nombre de crèdits de l'assignatura	n 1	10	10	7	12	18	40	50	57	83	54	49	6,85	2,44
	% 0,3	2,6	2,6	1,8	3,1	4,6	10,2	12,8	14,6	21,2	13,8	12,5		
5 El material d'estudi i de consulta proposat m'ha estat útil per a l'aprenentatge	n 4	7	7	10	17	19	36	42	57	72	66	54	6,96	2,44
	% 1,0	1,8	1,8	2,6	4,3	4,9	9,2	10,7	14,6	18,4	16,9	13,8		

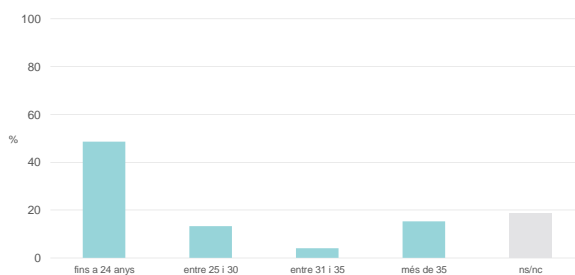
Resum de les dades identificatives de l'alumnat participant

SEXE



	Home	Dona	ns/nc
n	126	206	59
%	32,2%	52,7%	15,1%

EDAT



	Fins a 24	Entre 25 i 30	Entre 31 i 35	Més de 35	ns/nc
n	190	52	16	60	73
%	48,6%	13,3%	4,1%	15,3%	18,7%

Edat mitjana: 26,4 anys  
Edat mínima: 17 anys  
Edat màxima: 51 anys

TREBALL



	No treballen	< 12 h	Entre 12 i 25 h	> 25 h	ns/nc
n	168	47	63	32	81
%	43,0%	12,0%	16,1%	8,2%	20,7%

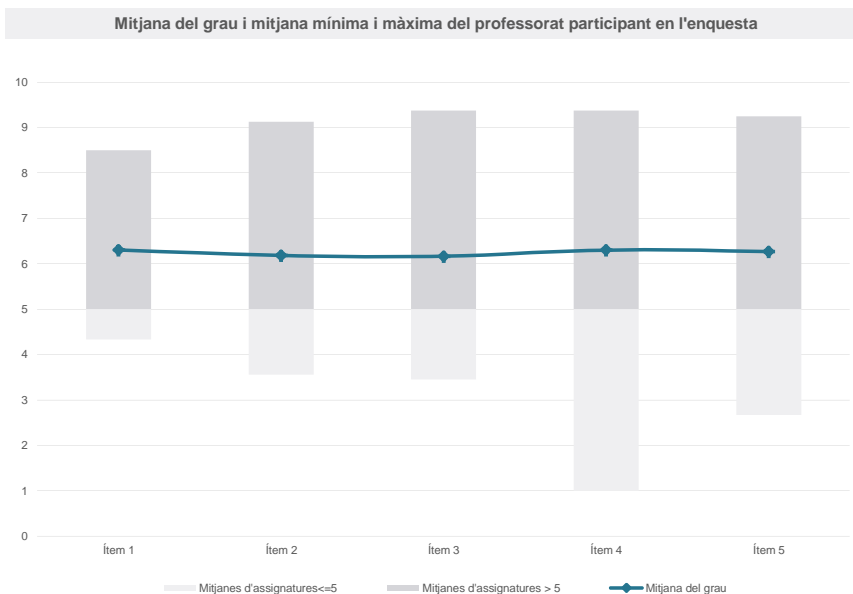
Grau

GESTIÓ I ADMINISTRACIÓ PÚBLICA

Dades de participació

Estudiants matriculats en el grau:	425
Alumnat matriculat en els grups participants:	1.548
Nombre d'enquestes emplenades:	366
Percentatge de resposta:	23,64%

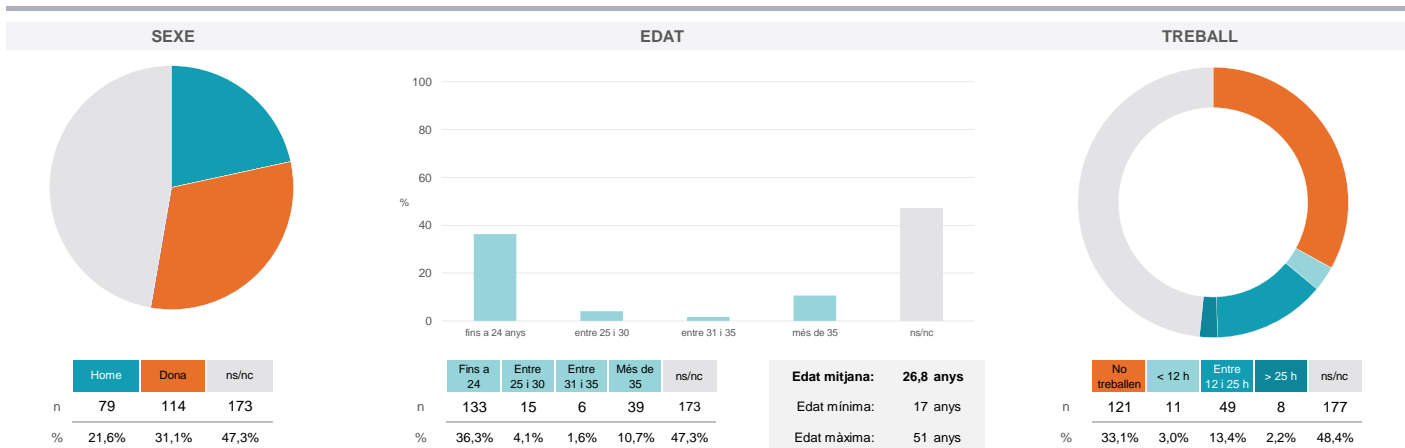
Gràfics de mitjanes



Taula de freqüències de les respostes (%)

	nc	Escala de valoració										Mitjana	Desviació	
		0	1	2	3	4	5	6	7	8	9			10
1 En general, estic satisfet/a amb l'assignatura	0	17	15	10	16	18	56	45	47	54	39	49	6,30	2,76
2 Les activitats formatives (classes magistrals, exercicis, seminaris, etc.) m'han resultat adequades per aprofitar l'assignatura	0	21	13	12	19	23	49	44	45	59	29	52	6,18	2,84
3 Les activitats d'avaluació m'han semblat adequades per valorar el meu aprenentatge	0	23	19	14	11	19	49	39	48	59	37	48	6,16	2,93
4 Hi ha hagut correspondència entre la feina exigida i el nombre de crèdits de l'assignatura	0	23	18	9	13	21	45	42	40	60	39	56	6,30	2,94
5 El material d'estudi i de consulta proposat m'ha estat útil per a l'aprenentatge	0	21	19	12	15	18	47	39	48	48	44	55	6,27	2,95

Resum de les dades identificatives de l'alumnat participant



Grau

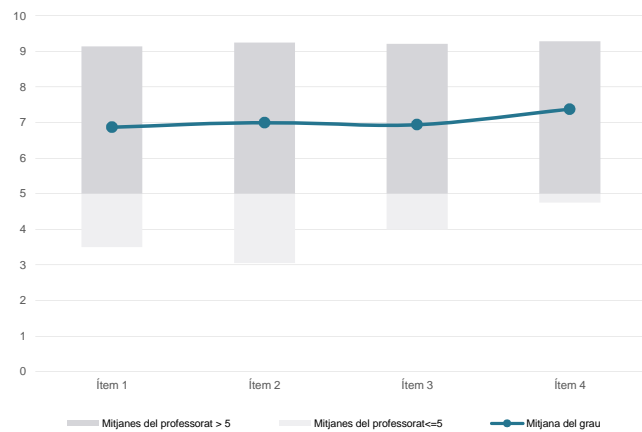
GESTIÓ I ADMINISTRACIÓ PÚBLICA

Dades de participació

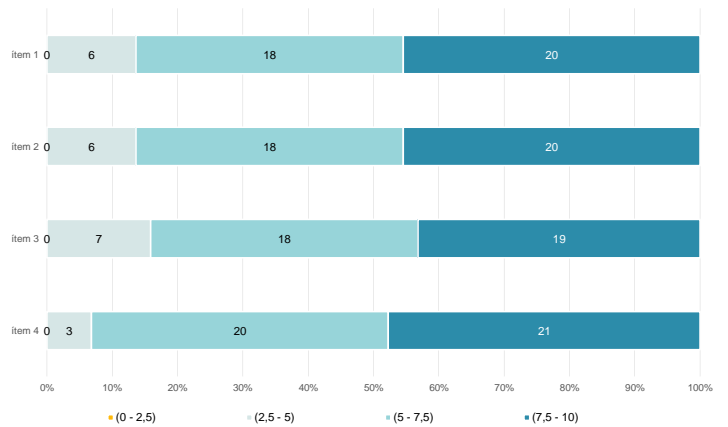
Alumnat matriculat en els grups participants:	1.990
Nombre d'enquestes empenades:	444
<b>Percentatge de resposta:</b>	<b>22,31%</b>

Gràfics de mitjanes

Mitjana del grau i mitjana mínima i màxima del professorat participant en l'enquesta



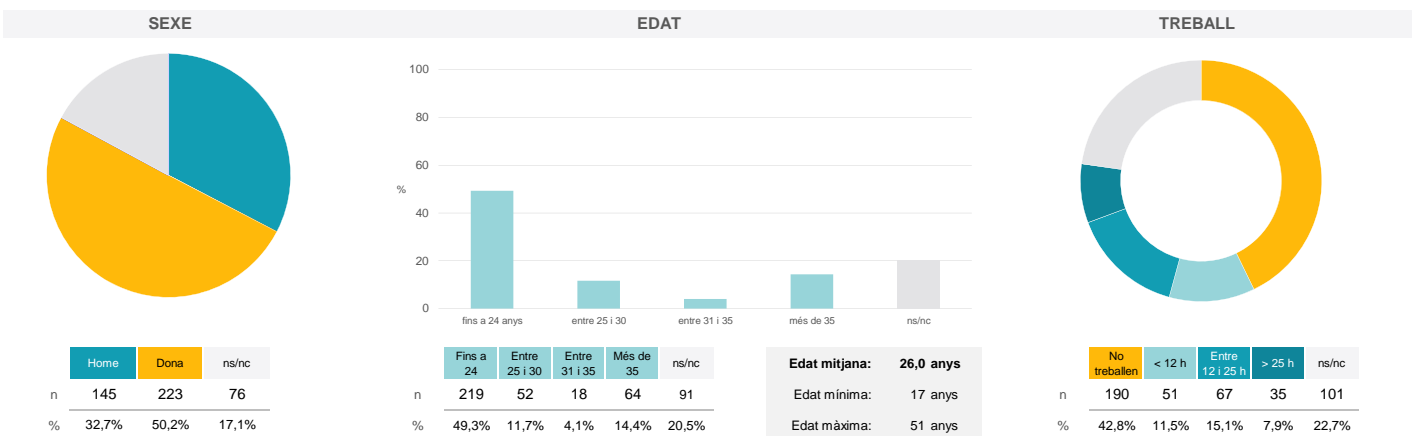
Distribució per intervals de les puntuacions mitjanes del professorat del grau que ha participat en l'enquesta



Taula de freqüències de les respostes (%)

	nc	Escala de valoració										Mitjana	Desviació	
		0	1	2	3	4	5	6	7	8	9			10
1 En general, estic satisfet/a amb l'activitat docent duta a terme pel professor/a de l'assignatura	n 0	16	10	6	14	28	40	51	72	69	67	71	6,87	2,58
	% ---	3,6	2,3	1,4	3,2	6,3	9,0	11,5	16,2	15,5	15,1	16,0		
2 Manté un bon clima de comunicació i relació amb els estudiants	n 0	17	6	8	17	19	42	50	62	76	63	84	7,00	2,60
	% ---	3,8	1,4	1,8	3,8	4,3	9,5	11,3	14,0	17,1	14,2	18,9		
3 Transmet amb claredat els continguts de l'assignatura	n 3	12	11	12	16	22	36	49	66	78	60	79	6,94	2,59
	% 0,7	2,7	2,5	2,7	3,6	5,0	8,1	11,0	14,9	17,6	13,5	17,8		
4 Ha complert adequadament amb les seves tasques com a docent (pla docent, programa de l'assignatura, assistència, lliurament de qualificacions, etc.)	n 3	10	5	6	7	19	41	47	60	75	77	94	7,38	2,37
	% 0,7	2,3	1,1	1,4	1,6	4,3	9,2	10,6	13,5	16,9	17,3	21,2		

Resum de les dades identificatives de l'alumnat participant



**Grau**

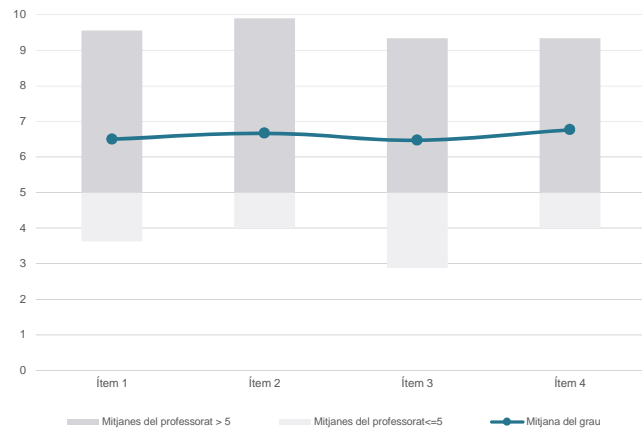
**GESTIÓ I ADMINISTRACIÓ PÚBLICA**

**Dades de participació**

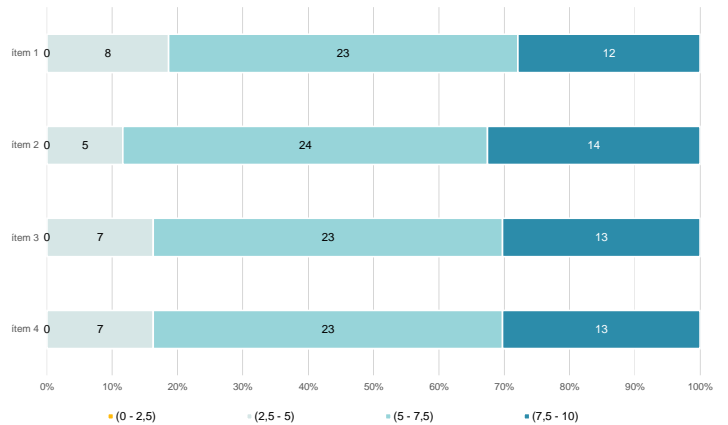
Estudiants matriculats en el grau:	425
Alumnat matriculat en els grups participants:	1.849
Nombre d'enquestes emplenades:	429
<b>Percentatge de resposta:</b>	<b>23,20%</b>

**Gràfics de mitjanes**

Mitjana del grau i mitjana mínima i màxima del professorat participant en l'enquesta



Distribució per intervals de les puntuacions mitjanes del professorat del grau que ha participat en l'enquesta



**Taula de freqüències de les respostes (%)**

		Escala de valoració											Mitjana	Desviació	
		nc	0	1	2	3	4	5	6	7	8	9			10
1 En general, estic satisfet/a amb l'activitat docent duta a terme pel professor/a de l'assignatura	n	0	24	13	18	17	19	40	58	60	54	48	78	6,50	2,90
	%	---	5,6	3,0	4,2	4,0	4,4	9,3	13,5	14,0	12,6	11,2	18,2		
2 Manté un bon clima de comunicació i relació amb els estudiants	n	0	21	11	18	14	27	46	41	53	62	40	96	6,67	2,90
	%	---	4,9	2,6	4,2	3,3	6,3	10,7	9,6	12,4	14,5	9,3	22,4		
3 Transmet amb claredat els continguts de l'assignatura	n	0	27	15	17	21	22	42	40	56	50	57	82	6,47	3,03
	%	---	6,3	3,5	4,0	4,9	5,1	9,8	9,3	13,1	11,7	13,3	19,1		
4 Ha complert adequadament amb les seves tasques com a docent (pla docent, programa de l'assignatura, assistència, lliurament de qualificacions, etc.).	n	0	21	12	18	12	19	40	46	58	56	59	88	6,76	2,88
	%	---	4,9	2,8	4,2	2,8	4,4	9,3	10,7	13,5	13,1	13,8	20,5		

**Resum de les dades identificatives de l'alumnat participant**

