

INFORME AGREGAT

Gestió i Administració Pública

2015
2016

MÒDUL ASSIGNATURA

1r Semestre

2n Semestre

MÒDUL PROFESSORAT

1r Semestre

2n Semestre

Grau

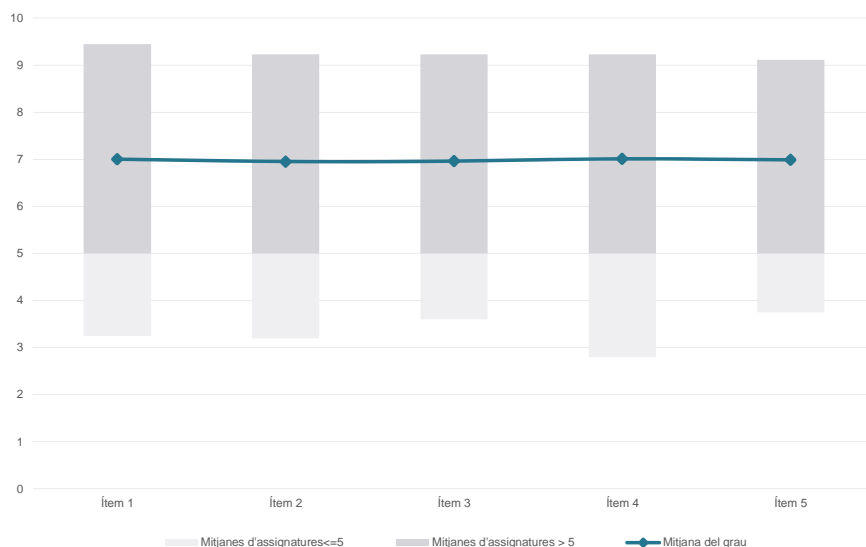
GESTIÓ I ADMINISTRACIÓ PÚBLICA

Dades de participació

Estudiants matriculats en el grau:	390
Alumnat matriculat en els grups participants:	1.580
Nombre d'enquestes emplenades:	410
Percentatge de resposta:	25,95%

Gràfics de mitjanes

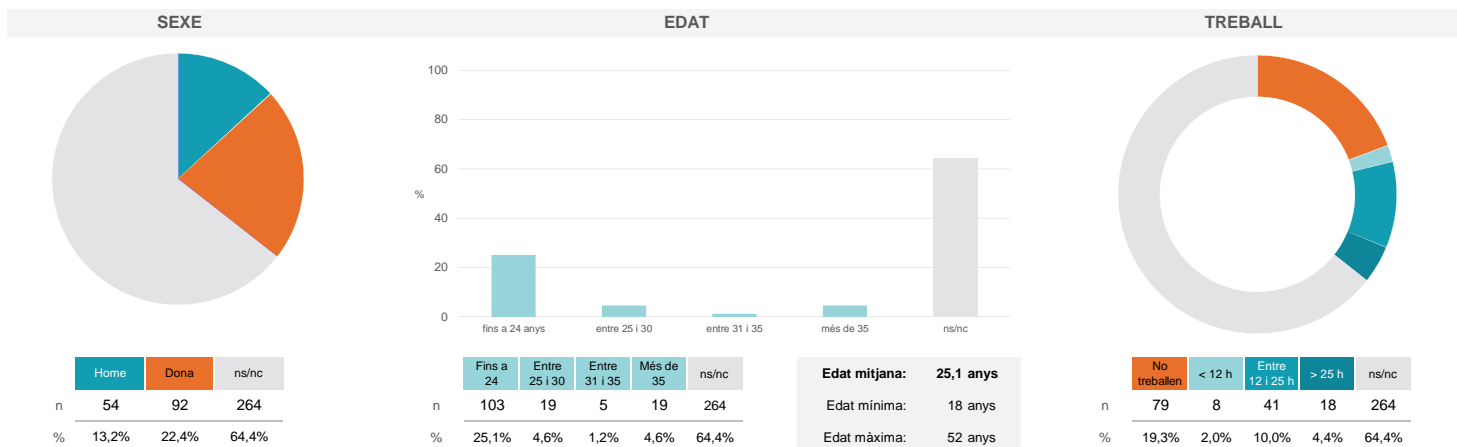
Mitjana del grau i mitjana mínima i màxima del professorat participant en l'enquesta



Taula de freqüències de les respostes (%)

	nc	Escala de valoració										Mitjana	Desviació	
		0	1	2	3	4	5	6	7	8	9			10
1 En general, estic satisfet/a amb l'assignatura	0	5	10	7	11	19	52	59	51	73	46	77	7,00	2,39
2 Les activitats formatives (classes magistrals, exercicis, seminaris, etc.) m'han resultat adequades per aprofitar l'assignatura	0	6	9	9	16	17	47	56	59	75	37	79	6,95	2,44
3 Les activitats d'avaluació m'han semblat adequades per valorar el meu aprenentatge	0	6	8	12	7	20	54	56	57	69	46	75	6,96	2,41
4 Hi ha hagut correspondència entre la feina exigida i el nombre de crèdits de l'assignatura	0	10	7	6	10	6	49	67	78	59	44	74	7,01	2,36
5 El material d'estudi i de consulta proposat m'ha estat útil per a l'aprenentatge	0	10	11	10	9	24	52	41	54	55	53	91	6,99	2,63

Resum de les dades identificatives de l'alumnat participant



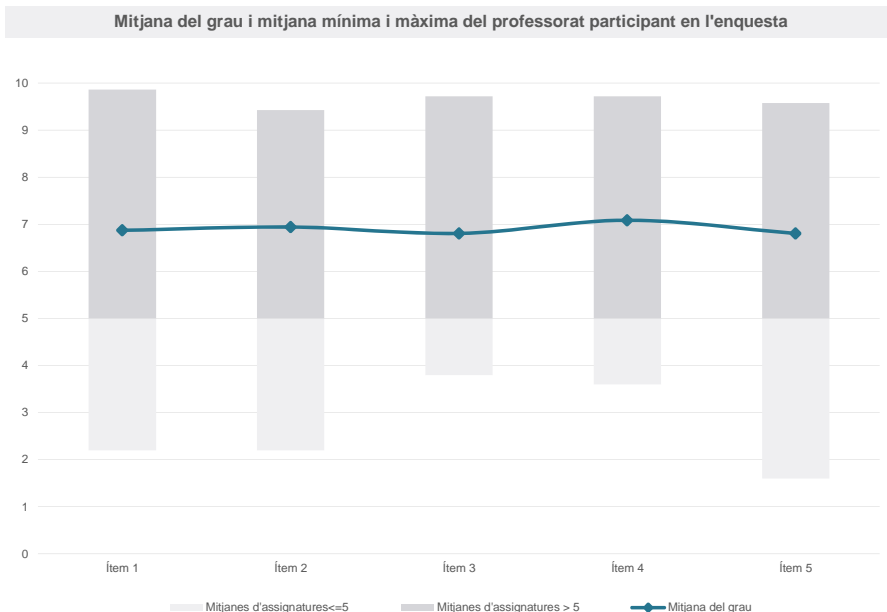
Grau

GESTIÓ I ADMINISTRACIÓ PÚBLICA

Dades de participació

Estudiants matriculats en el grau:	360
Alumnat matriculat en els grups participants:	1.193
Nombre d'enquestes emplenades:	142
Percentatge de resposta:	11,90%

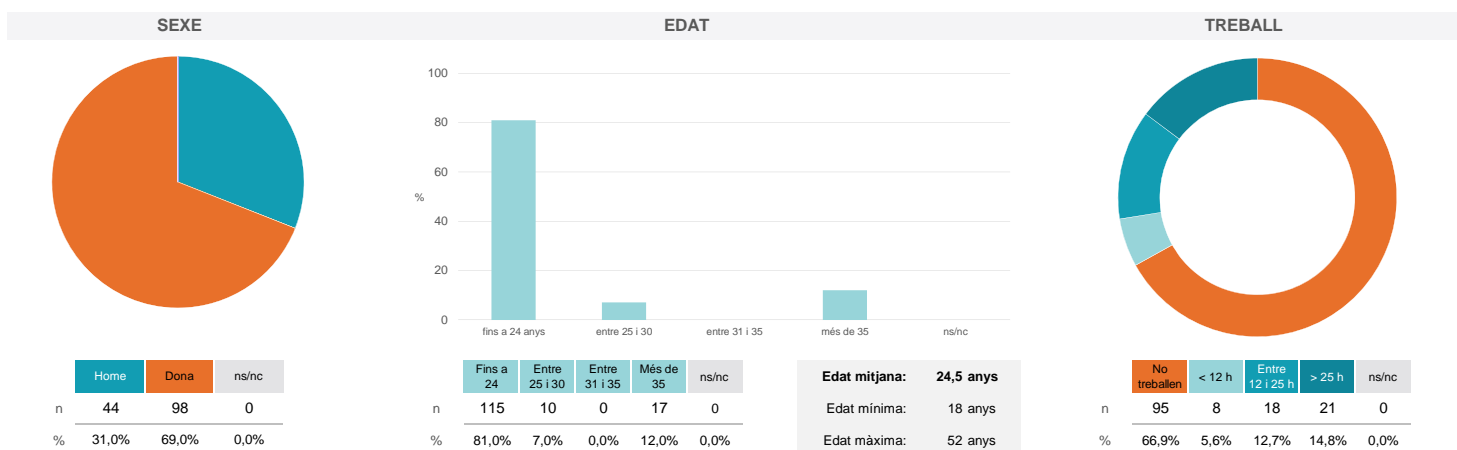
Gràfics de mitjanes



Taula de freqüències de les respostes (%)

	nc	Escala de valoració										Mitjana	Desviació	
		0	1	2	3	4	5	6	7	8	9			10
1 En general, estic satisfet/a amb l'assignatura	n 3	3	3	3	7	4	13	16	28	29	10	23	6,87	2,44
%	2,1	2,1	2,1	4,9	2,8	9,2	11,3	19,7	20,4	7,0	16,2			
2 Les activitats formatives (classes magistrals, exercicis, seminaris, etc.) m'han resultat adequades per aprofitar l'assignatura	n 4	4	4	2	3	6	8	19	32	24	13	23	6,94	2,45
%	2,8	2,8	1,4	2,1	4,2	5,6	13,4	22,5	16,9	9,2	16,2			
3 Les activitats d'avaluació m'han semblat adequades per valorar el meu aprenentatge	n 2	3	4	3	4	8	11	15	35	25	11	21	6,81	2,42
%	1,4	2,1	2,8	2,8	5,6	7,7	10,6	24,6	17,6	7,7	14,8			
4 Hi ha hagut correspondència entre la feina exigida i el nombre de crèdits de l'assignatura	n 1	5	2	2	2	5	17	15	21	31	13	28	7,09	2,48
%	0,7	3,5	1,4	1,4	3,5	12,0	10,6	14,8	21,8	9,2	19,7			
5 El material d'estudi i de consulta proposat m'ha estat útil per a l'aprenentatge	n 2	7	4	4	3	6	14	13	22	28	8	31	6,81	2,80
%	1,4	4,9	2,8	2,8	2,1	4,2	9,9	9,2	15,5	19,7	5,6	21,8		

Resum de les dades identificatives de l'alumnat participant



Grau

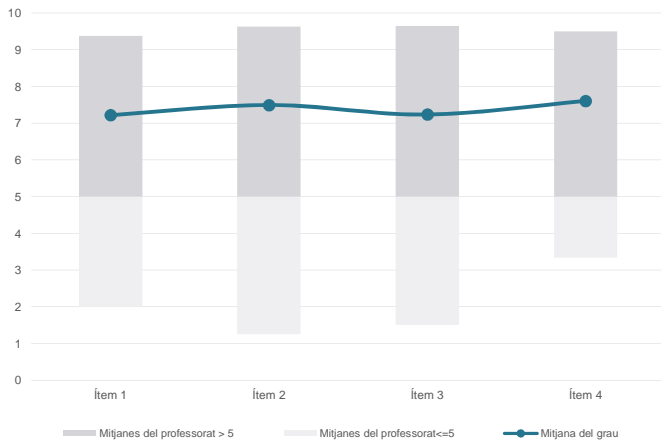
GESTIÓ I ADMINISTRACIÓ PÚBLICA

Dades de participació

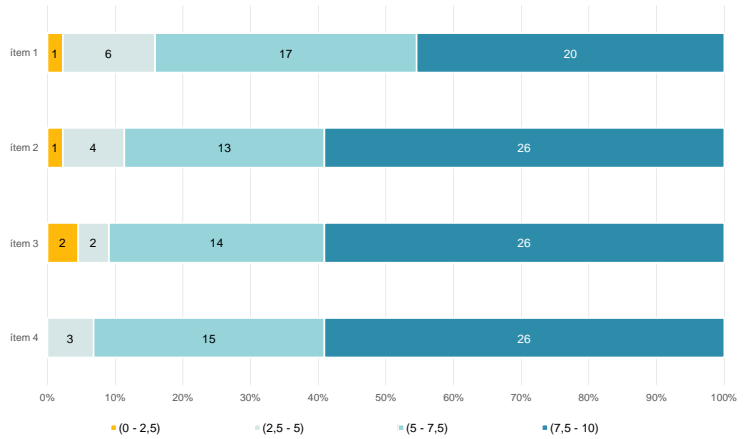
Estudiants matriculats en el grau:	390
Alumnat matriculat en els grups participants:	1.959
Nombre d'enquestes emplenades:	481
Percentatge de resposta:	24,55%

Gràfics de mitjanes

Mitjana del grau i mitjana mínima i màxima del professorat participant en l'enquesta



Distribució per intervals de les puntuacions mitjanes del professorat del grau que ha participat en l'enquesta



Taula de freqüències de les respostes (%)

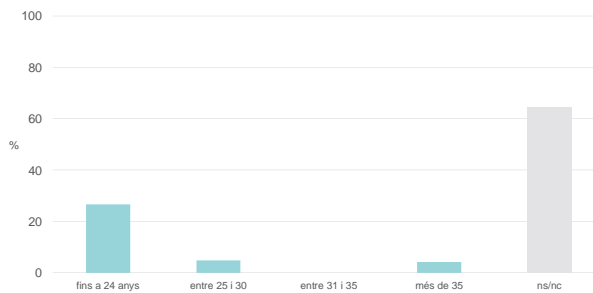
		Escala de valoració											Mitjana	Desviació	
		nc	0	1	2	3	4	5	6	7	8	9			10
1 En general, estic satisfet/a amb l'activitat docent duta a terme pel professor/a de l'assignatura	n	0	5	12	11	10	7	44	70	91	77	54	100	7,22	2,32
	%	---	1,0	2,5	2,3	2,1	1,5	9,1	14,6	18,9	16,0	11,2	20,8		
2 Manté un bon clima de comunicació i relació amb els estudiants	n	0	5	13	7	7	14	35	55	83	71	65	126	7,49	2,36
	%	---	1,0	2,7	1,5	1,5	2,9	7,3	11,4	17,3	14,8	13,5	26,2		
3 Transmet amb claredat els continguts de l'assignatura	n	0	10	13	8	8	14	41	69	78	70	55	115	7,23	2,48
	%	---	2,1	2,7	1,7	1,7	2,9	8,5	14,3	16,2	14,6	11,4	23,9		
4 Ha complet adequadament amb les seves tasques com a docent (pla docent, programa de l'assignatura, assistència, lliurament de qualificacions, etc.).	n	0	5	14	5	7	8	36	47	72	97	62	128	7,60	2,31
	%	---	1,0	2,9	1,0	1,5	1,7	7,5	9,8	15,0	20,2	12,9	26,6		

Resum de les dades identificatives de l'alumnat participant

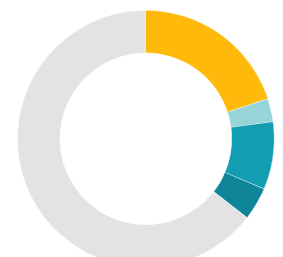
SEXE



EDAT



TREBALL



Edat mitjana: 24,3 anys

Edat mínima: 18 anys

Edat màxima: 52 anys

Grau

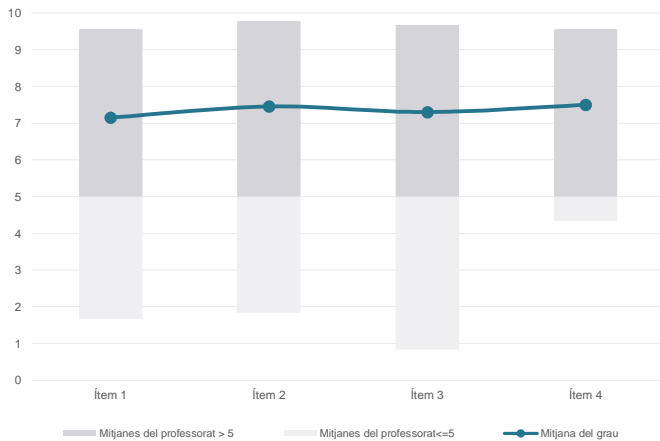
GESTIÓ I ADMINISTRACIÓ PÚBLICA

Dades de participació

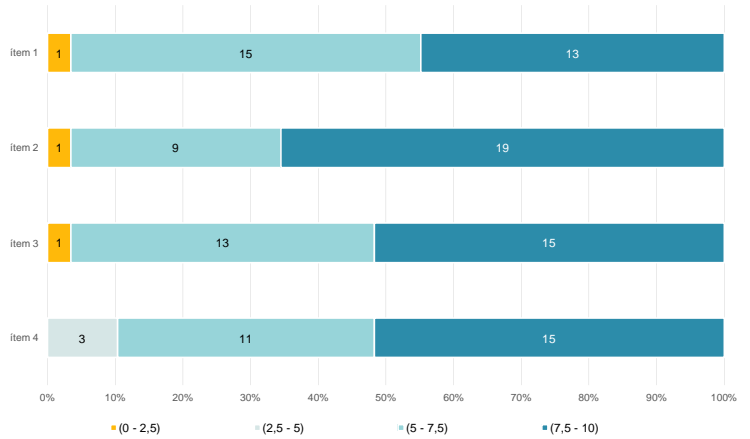
Estudiants matriculats en el grau:	360
Alumnat matriculat en els grups participants:	1.289
Nombre d'enquestes emplenades:	172
Percentatge de resposta:	13,34%

Gràfics de mitjanes

Mitjana del grau i mitjana mínima i màxima del professorat participant en l'enquesta



Distribució per intervals de les puntuacions mitjanes del professorat del grau que ha participat en l'enquesta

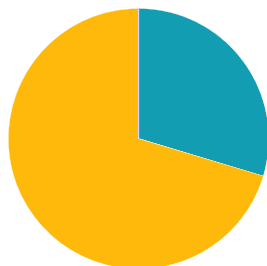


Taula de freqüències de les respostes (%)

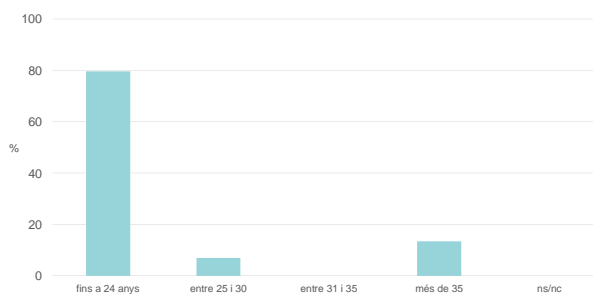
	Totalment en desacord	Escala de valoració										Totalment d'acord	Mitjana	Desviació
		nc	0	1	2	3	4	5	6	7	8			
1 En general, estic satisfet/a amb l'activitat docent duta a terme pel professor/a de l'assignatura	n 5	3	2	6	3	8	16	18	26	32	17	36	7,15	2,44
%	2,9	1,7	1,2	3,5	1,7	4,7	9,3	10,5	15,1	18,6	9,9	20,9		
2 Manté un bon clima de comunicació i relació amb els estudiants	n 6	4	2	3	3	8	7	16	31	27	26	39	7,45	2,41
%	3,5	2,3	1,2	1,7	1,7	4,7	4,1	9,3	18,0	15,7	15,1	22,7		
3 Transmet amb claredat els continguts de l'assignatura	n 5	5	0	4	2	8	16	14	31	29	20	38	7,30	2,41
%	2,9	2,9	---	2,3	1,2	4,7	9,3	8,1	18,0	16,9	11,6	22,1		
4 Ha completat adequadament amb les seves tasques com a docent (pla docent, programa de l'assignatura, assistència, lliurament de qualificacions, etc.)	n 3	3	4	3	2	5	12	15	28	28	29	40	7,50	2,40
%	1,7	1,7	2,3	1,7	1,2	2,9	7,0	8,7	16,3	16,3	16,9	23,3		

Resum de les dades identificatives de l'alumnat participant

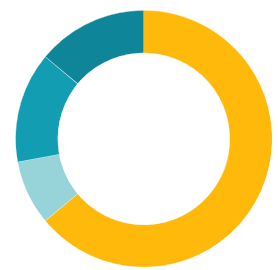
SEXE



EDAT



TREBALL



	Home	Dona	ns/nc
n	51	121	0
%	29,7%	70,3%	0,0%

	Fins a 24	Entre 25 i 30	Entre 31 i 35	Més de 35	ns/nc
n	137	12	0	23	0
%	79,7%	7,0%	0,0%	13,4%	0,0%

Edat mitjana:	24,9 anys
Edat mínima:	18 anys
Edat màxima:	52 anys

	No treballen	< 12 h	Entre 12 i 25 h	> 25 h	ns/nc
n	110	14	24	24	0
%	64,0%	8,1%	14,0%	14,0%	0,0%