
MÒDUL ASSIGNATURA

1r Semestre
2n Semestre

MÒDUL PROFESSORAT

1r Semestre
2n Semestre

Màster

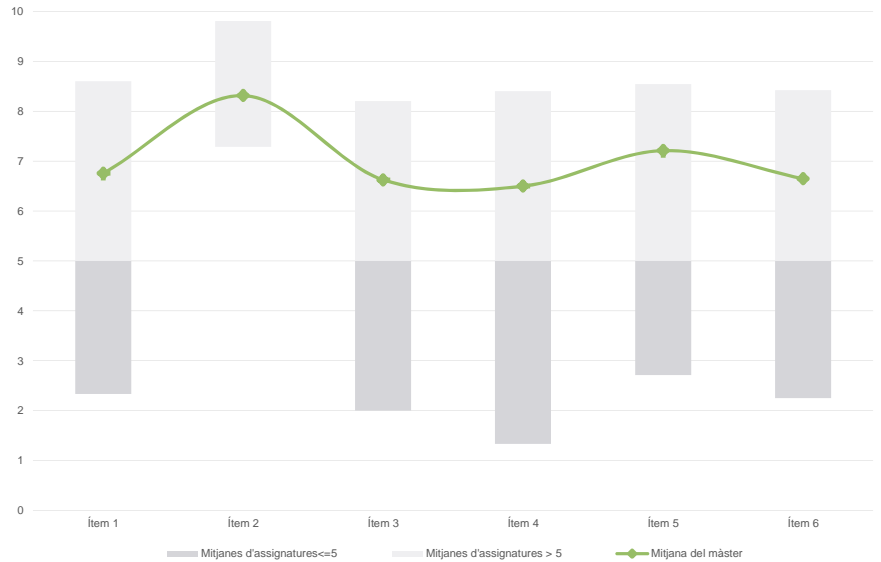
Advocacia

Dades de participació

Alumnat matriculat en els grups participants:	495
Nombre d'enquestes emplenades:	107
Percentatge de resposta:	21,62%

Gràfics de mitjanes

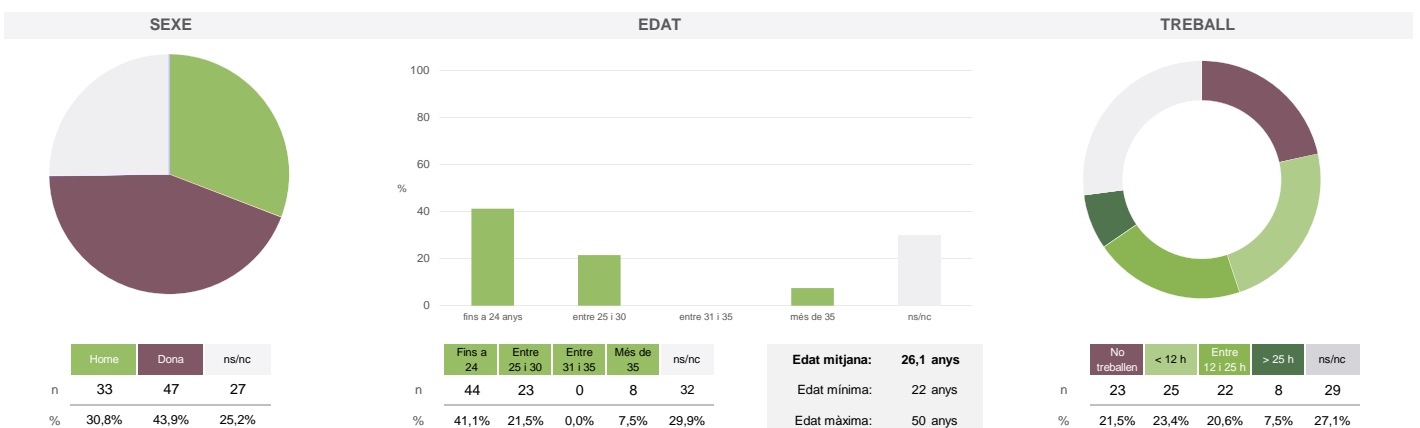
Mitjana del màster i mitjana mínima i màxima de les assignatures amb resposta en l'enquesta



Taula de freqüències de les respostes (%)

	Escala de valoració											Mitjana	Desviació	
	nc	0	1	2	3	4	5	6	7	8	9			10
1 En general, estic satisfet/a amb l'assignatura	n 2	5	1	6	2	3	14	8	19	14	15	18	6,75	2,74
2 Els continguts que s'hi han tractat estan actualitzats	n 1	0	1	1	1	0	5	6	15	21	19	37	8,31	1,83
3 Les activitats formatives (classes magistrals, exercicis, seminaris, etc.) m'han resultat adequades per aprofitar l'assignatura	n 1	7	1	8	3	4	7	13	11	18	14	20	6,62	3,00
4 Les activitats d'avaluació m'han semblat adequades per valorar el meu aprenentatge	n 0	8	4	3	5	4	10	10	12	18	14	19	6,50	3,06
5 Hi ha hagut correspondència entre la feina exigida i el nombre de crèdits de l'assignatura	n 1	6	2	3	1	2	7	7	13	28	17	20	7,21	2,73
6 El material d'estudi i de consulta proposat m'ha estat útil per a l'aprenentatge	n 0	9	3	5	3	0	11	7	17	14	19	19	6,64	3,10

Resum de les dades identificatives de l'alumnat participant



Màster

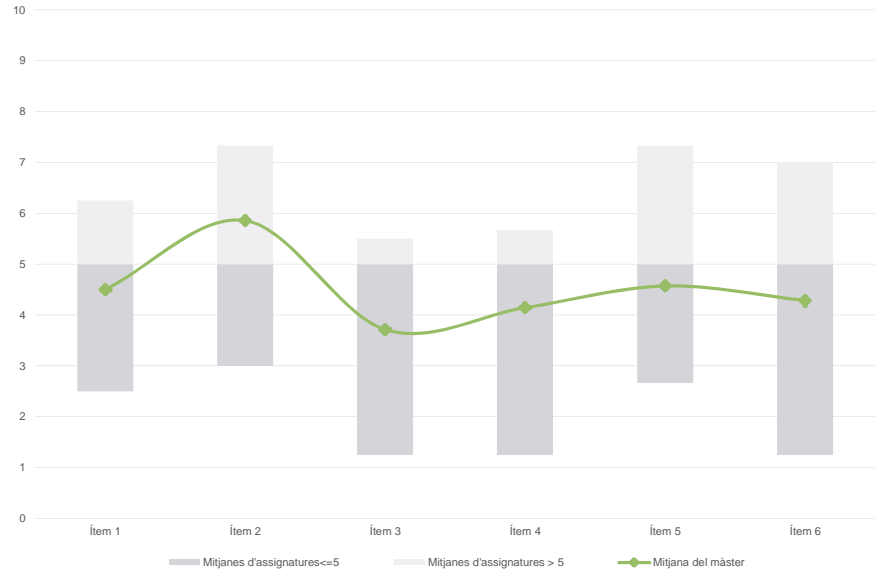
Advocacia

Dades de participació

Estudiants matriculats en el màster:	215
Alumnat matriculat en els grups participants:	176
Nombre d'enquestes emplenades:	14
Percentatge de resposta:	7,95%

Gràfics de mitjanes

Mitjana del màster i mitjana mínima i màxima de les assignatures amb resposta en l'enquesta

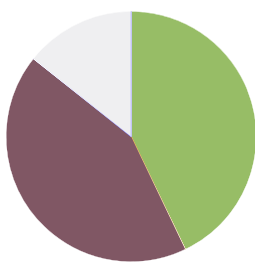


Taula de freqüències de les respostes (%)

	Totalment en desacord		Escala de valoració										Totalment d'acord		Mitjana	Desviació
	nc	0	1	2	3	4	5	6	7	8	9	10				
1 En general, estic satisfet/a amb l'assignatura	n 0	2	2	1	1	0	2	1	3	0	1	1	4,50	3,35		
2 Els continguts que s'hi han tractat estan actualitzats	n 0	0	1	1	0	1	3	1	4	2	0	1	5,86	2,41		
3 Les activitats formatives (classes magistrals, exercicis, seminaris, etc.) m'han resultat adequades per aprofitar l'assignatura	n 0	2	3	1	1	2	0	1	2	2	0	0	3,71	3,00		
4 Les activitats d'avaluació m'han semblat adequades per valorar el meu aprenentatge	n 0	3	2	0	1	1	2	0	2	2	1	0	4,14	3,32		
5 Hi ha hagut correspondència entre la feina exigida i el nombre de crèdits de l'assignatura	n 0	3	1	0	0	1	3	1	2	3	0	0	4,57	3,11		
6 El material d'estudi i de consulta proposat m'ha estat útil per a l'aprenentatge	n 0	2	1	2	2	1	0	2	1	2	0	1	4,29	3,22		

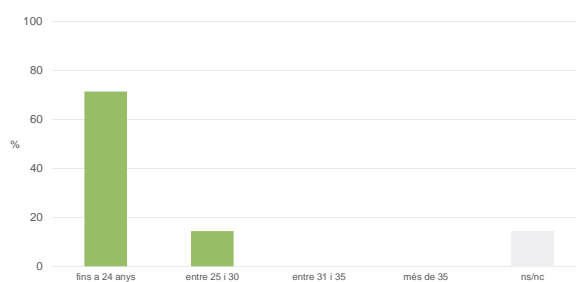
Resum de les dades identificatives de l'alumnat participant

SEXE



	Home	Dona	ns/nc
n	6	6	2
%	42,9%	42,9%	14,3%

EDAT



	Fins a 24	Entre 25 i 30	Entre 31 i 35	Més de 35	ns/nc
n	10	2	0	0	2
%	71,4%	14,3%	0,0%	0,0%	14,3%

Edat mitjana: 23,3 anys
Edat mínima: 22 anys
Edat màxima: 25 anys

TREBALL



	No treballen	< 12 h	Entre 12 i 25 h	> 25 h	ns/nc
n	2	2	6	2	2
%	14,3%	14,3%	42,9%	14,3%	14,3%

Màster

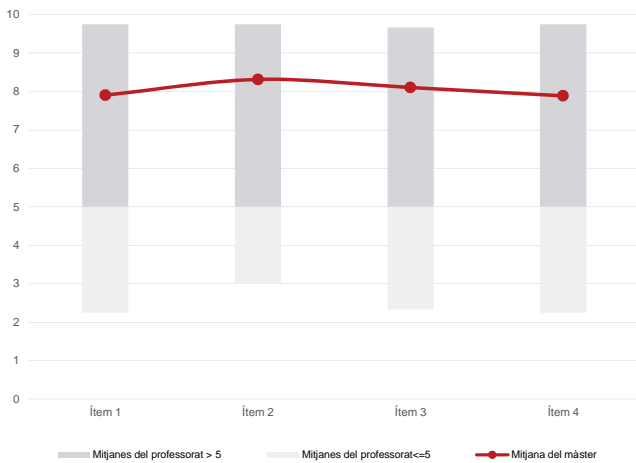
Advocacia

Dades de participació

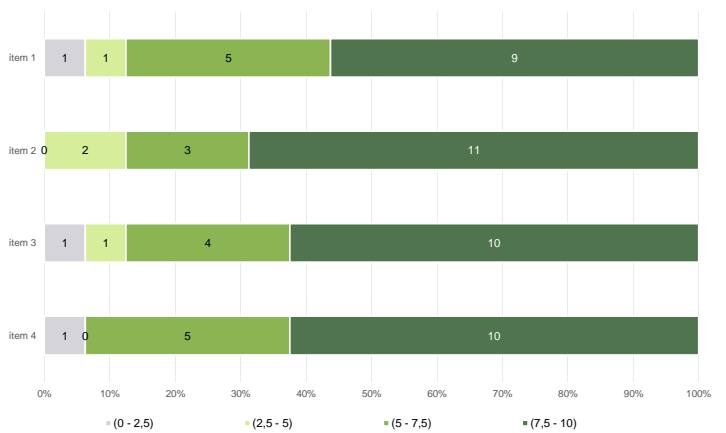
Alumnat matriculat en els grups participants: 608
 Nombre d'enquestes emplenades: 137
 Percentatge de resposta: 22,53%

Gràfics de mitjanes

Mitjana del màster i mitjana mínima i màxima del professorat participant en l'enquesta



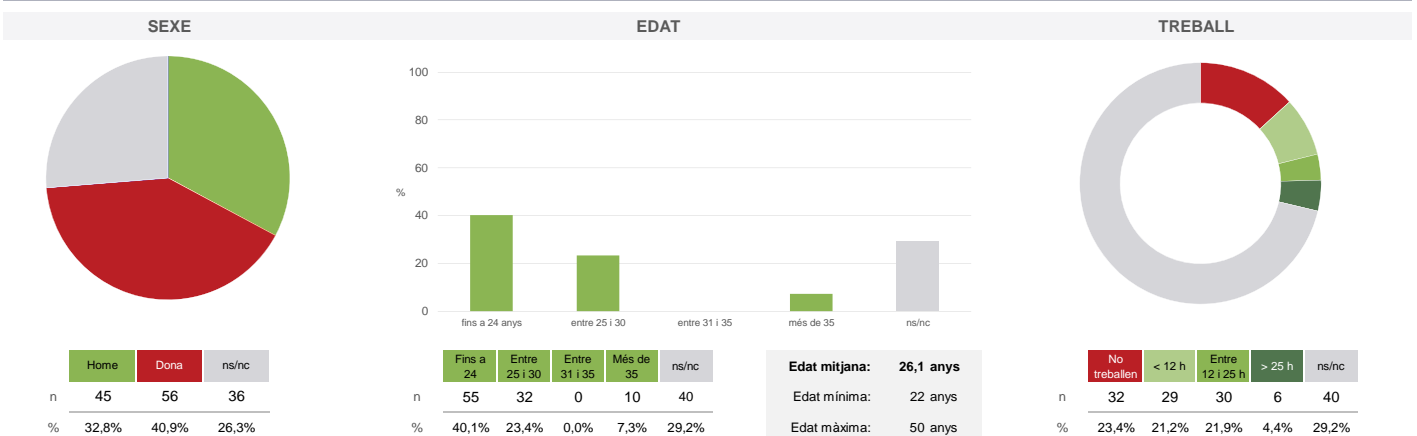
Distribució per intervals de les puntuacions mitjanes del professorat del màster que ha participat en l'enquesta



Taula de freqüències de les respostes (%)

	nc	Escala de valoració										Mitjana	Desviació	
		0	1	2	3	4	5	6	7	8	9			10
1 En general, estic satisfet/a amb l'activitat docent duta a terme pel professor/a de l'assignatura	n 0	6	0	2	3	3	7	7	16	16	29	48	7,91	2,58
%	---	4,4	---	1,5	2,2	2,2	5,1	5,1	11,7	11,7	21,2	35,0		
2 Manté un bon clima de comunicació i relació amb els estudiants	n 0	3	0	0	5	4	1	13	9	16	26	60	8,31	2,27
%	---	2,2	---	---	3,6	2,9	0,7	9,5	6,6	11,7	19,0	43,8		
3 Transmet amb claredat els continguts de l'assignatura	n 0	4	3	1	2	4	6	5	7	26	24	55	8,10	2,54
%	---	2,9	2,2	0,7	1,5	2,9	4,4	3,6	5,1	19,0	17,5	40,1		
4 Ha complert adequadament amb les seves tasques com a docent (pla docent, programa de l'assignatura, assistència, lliurament de qualificacions, etc).	n 0	6	0	1	3	2	7	9	17	23	20	49	7,89	2,51
%	---	4,4	---	0,7	2,2	1,5	5,1	6,6	12,4	16,8	14,6	35,8		

Resum de les dades identificatives de l'alumnat participant



No s'ha elaborat l'informe agregat perquè no es disposava dels 3 informes mínims requerits per mòdul i semestre.
