

INFORME AGREGAT

# Anàlisi Política i Assessoria Institucional

2014  
2015

---

MÒDUL ASSIGNATURA

1r Semestre  
2n Semestre

---

MÒDUL PROFESSORAT

1r Semestre  
2n Semestre

---

No s'ha elaborat l'informe agregat perquè no es disposava dels 3 informes mínims requerits per mòdul i semestre.

---

Màster

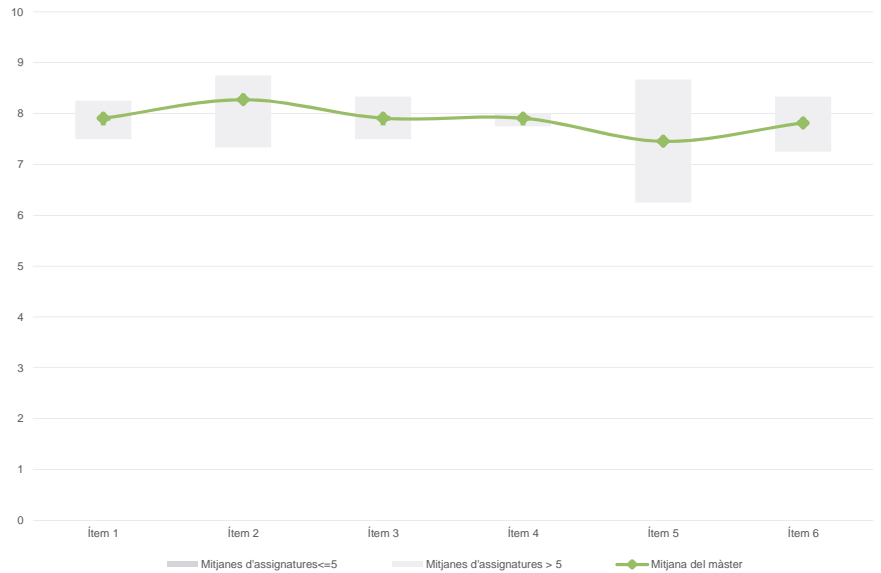
Anàlisi Política i Assessoria Institucional

Dades de participació

|   |        |
|---|--------|
| Estudiants matriculats en el màster:          | 24     |
| Alumnat matriculat en els grups participants: | 51     |
| Nombre d'enquestes emplenades:                | 11     |
| Percentatge de resposta:                      | 21,57% |

Gràfics de mitjanes

Mitjana del màster i mitjana mínima i màxima de les assignatures amb resposta en l'enquesta

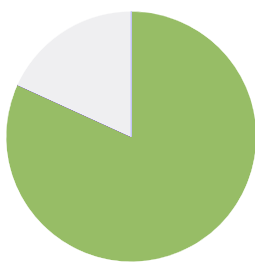


Taula de freqüències de les respostes (%)

|   | Totalment en desacord |     | Escala de valoració |     |     |     |      |      |      |      |      |      | Totalment d'acord | Mitjana | Desviació |
|---|-----------------------|-----|---------------------|-----|-----|-----|------|------|------|------|------|------|-------------------|---------|-----------|
|   | nc                    | 0   | 1                   | 2   | 3   | 4   | 5    | 6    | 7    | 8    | 9    | 10   |                   |         |           |
| 1 En general, estic satisfet/a amb l'assignatura  | n 0                   | 0   | 0                   | 0   | 0   | 0   | 0    | 1    | 4    | 3    | 1    | 2    | 7,91              | 1,30    |           |
|   | % ---                 | --- | ---                 | --- | --- | --- | ---  | 9,1  | 36,4 | 27,3 | 9,1  | 18,2 |                   |         |           |
| 2 Els continguts que s'hi han tractat estan actualitzats  | n 0                   | 0   | 0                   | 0   | 0   | 0   | 0    | 3    | 1    | 1    | 2    | 4    | 8,27              | 1,74    |           |
|   | % ---                 | --- | ---                 | --- | --- | --- | ---  | 27,3 | 9,1  | 9,1  | 18,2 | 36,4 |                   |         |           |
| 3 Les activitats formatives (classes magistrals, exercicis, seminaris, etc.) m'han resultat adequades per aprofitar l'assignatura | n 0                   | 0   | 0                   | 0   | 0   | 0   | 1    | 1    | 3    | 2    | 1    | 3    | 7,91              | 1,70    |           |
|   | % ---                 | --- | ---                 | --- | --- | --- | 9,1  | 9,1  | 27,3 | 18,2 | 9,1  | 27,3 |                   |         |           |
| 4 Les activitats d'avaluació m'han semblat adequades per valorar el meu aprenentatge  | n 0                   | 0   | 0                   | 0   | 0   | 0   | 1    | 0    | 3    | 4    | 1    | 2    | 7,91              | 1,45    |           |
|   | % ---                 | --- | ---                 | --- | --- | --- | 9,1  | ---  | 27,3 | 36,4 | 9,1  | 18,2 |                   |         |           |
| 5 Hi ha hagut correspondència entre la feina exigida i el nombre de crèdits de l'assignatura                                      | n 0                   | 0   | 0                   | 0   | 0   | 0   | 3    | 2    | 0    | 2    | 1    | 3    | 7,45              | 2,11    |           |
|   | % ---                 | --- | ---                 | --- | --- | --- | 27,3 | 18,2 | ---  | 18,2 | 9,1  | 27,3 |                   |         |           |
| 6 El material d'estudi i de consulta proposat m'ha estat útil per a l'aprenentatge  | n 0                   | 0   | 0                   | 0   | 0   | 0   | 1    | 2    | 2    | 2    | 1    | 3    | 7,82              | 1,78    |           |
|   | % ---                 | --- | ---                 | --- | --- | --- | 9,1  | 18,2 | 18,2 | 18,2 | 9,1  | 27,3 |                   |         |           |

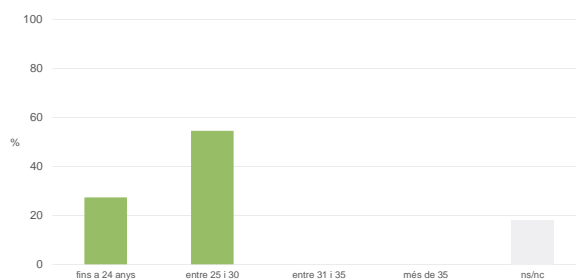
Resum de les dades identificatives de l'alumnat participant

SEXE



|   | Home  | Dona | ns/nc |
|---|-------|------|-------|
| n | 9     | 0    | 2     |
| % | 81,8% | 0,0% | 18,2% |

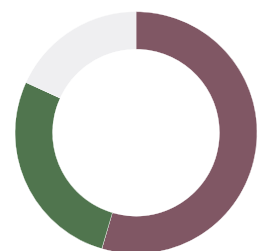
EDAT



|   | Fins a 24 | Entre 25 i 30 | Entre 31 i 35 | Més de 35 | ns/nc |
|---|-----------|---------------|---------------|-----------|-------|
| n | 3         | 6             | 0             | 0         | 2     |
| % | 27,3%     | 54,5%         | 0,0%          | 0,0%      | 18,2% |

|               |           |
|---------------|-----------|
| Edat mitjana: | 27,7 anys |
| Edat mínima:  | 23 anys   |
| Edat màxima:  | 30 anys   |

TREBALL



|   | No treballen | < 12 h | Entre 12 i 25 h | > 25 h | ns/nc |
|---|--------------|--------|-----------------|--------|-------|
| n | 6            | 0      | 0               | 3      | 2     |
| % | 54,5%        | 0,0%   | 0,0%            | 27,3%  | 18,2% |

---

No s'ha elaborat l'informe agregat perquè no es disposava dels 3 informes mínims requerits per mòdul i semestre.

---

Màster

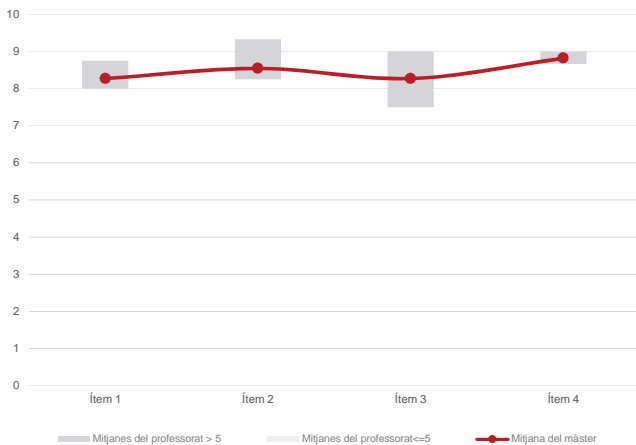
Anàlisi Política i Assessoria Institucional

Dades de participació

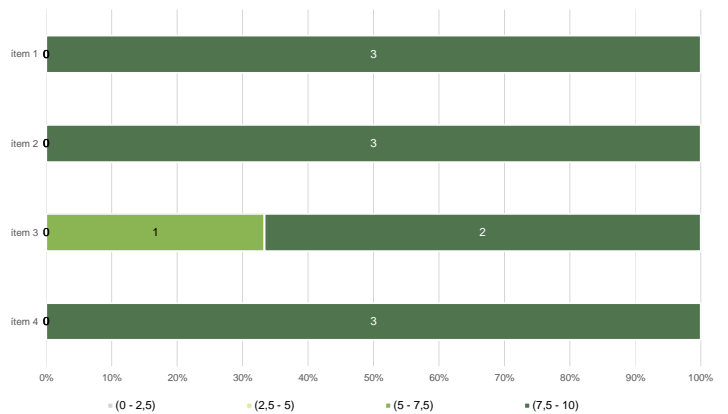
Estudiants matriculats en el màster: 24  
 Alumnat matriculat en els grups participants: 51  
 Nombre d'enquestes emplenades: 11  
**Percentatge de resposta: 21,57%**

Gràfics de mitjanes

Mitjana del màster i mitjana mínima i màxima del professorat participant en l'enquesta



Distribució per intervals de les puntuacions mitjanes del professorat del màster que ha participat en l'enquesta

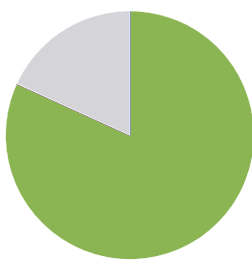


Taula de freqüències de les respostes (%)

|   | Totalment en desacord |     | Escala de valoració |     |     |     |     |     |      |      |      |      | Totalment d'acord |  | Mitjana | Desviació |      |
|---|-----------------------|-----|---------------------|-----|-----|-----|-----|-----|------|------|------|------|-------------------|--|---------|-----------|------|
|   | nc                    | 0   | 1                   | 2   | 3   | 4   | 5   | 6   | 7    | 8    | 9    | 10   |                   |  |         |           |      |
| 1 En general, estic satisfet/a amb l'activitat docent duta a terme pel professor/a de l'assignatura   | n                     | 0   | 0                   | 0   | 0   | 0   | 0   | 0   | 0    | 5    | 2    | 0    | 4                 |  |         | 8,27      | 1,42 |
|   | %                     | --- | ---                 | --- | --- | --- | --- | --- | ---  | 45,5 | 18,2 | ---  | 36,4              |  |         |           |      |
| 2 Manté un bon clima de comunicació i relació amb els estudiants  | n                     | 0   | 0                   | 0   | 0   | 0   | 0   | 0   | 2    | 1    | 2    | 1    | 5                 |  |         | 8,55      | 1,63 |
|   | %                     | --- | ---                 | --- | --- | --- | --- | --- | 18,2 | 9,1  | 18,2 | 9,1  | 45,5              |  |         |           |      |
| 3 Transmet amb claredat els continguts de l'assignatura   | n                     | 0   | 0                   | 0   | 0   | 0   | 0   | 0   | 2    | 2    | 1    | 3    | 3                 |  |         | 8,27      | 1,56 |
|   | %                     | --- | ---                 | --- | --- | --- | --- | --- | 18,2 | 18,2 | 9,1  | 27,3 | 27,3              |  |         |           |      |
| 4 Ha complet adequadament amb les seves tasques com a docent (pla docent, programa de l'assignatura, assistència, lliurament de qualificacions, etc). | n                     | 0   | 0                   | 0   | 0   | 0   | 0   | 0   | 1    | 1    | 2    | 2    | 5                 |  |         | 8,82      | 1,40 |
|   | %                     | --- | ---                 | --- | --- | --- | --- | --- | 9,1  | 9,1  | 18,2 | 18,2 | 45,5              |  |         |           |      |

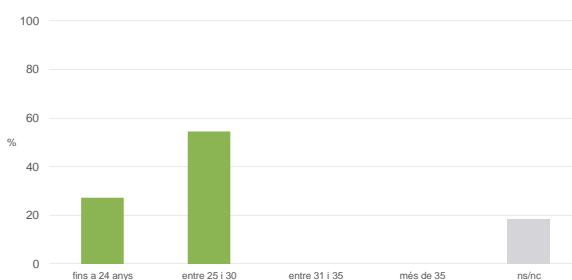
Resum de les dades identificatives de l'alumnat participant

SEXE



|   | Home  | Dona | ns/nc |
|---|-------|------|-------|
| n | 9     | 0    | 2     |
| % | 81,8% | 0,0% | 18,2% |

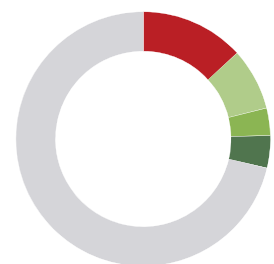
EDAT



|   | Fins a 24 | Entre 25 i 30 | Entre 31 i 35 | Més de 35 | ns/nc |
|---|-----------|---------------|---------------|-----------|-------|
| n | 3         | 6             | 0             | 0         | 2     |
| % | 27,3%     | 54,5%         | 0,0%          | 0,0%      | 18,2% |

Edat mitjana: 27,7 anys  
 Edat mínima: 23 anys  
 Edat màxima: 30 anys

TREBALL



|   | No treballen | < 12 h | Entre 12 i 25 h | > 25 h | ns/nc |
|---|--------------|--------|-----------------|--------|-------|
| n | 6            | 0      | 0               | 3      | 2     |
| % | 54,5%        | 0,0%   | 0,0%            | 27,3%  | 18,2% |