

INFORME AGREGAT

Anàlisi Política i Assessoria Institucional

2015
2016

MÒDUL ASSIGNATURA

1r Semestre
2n Semestre

MÒDUL PROFESSORAT

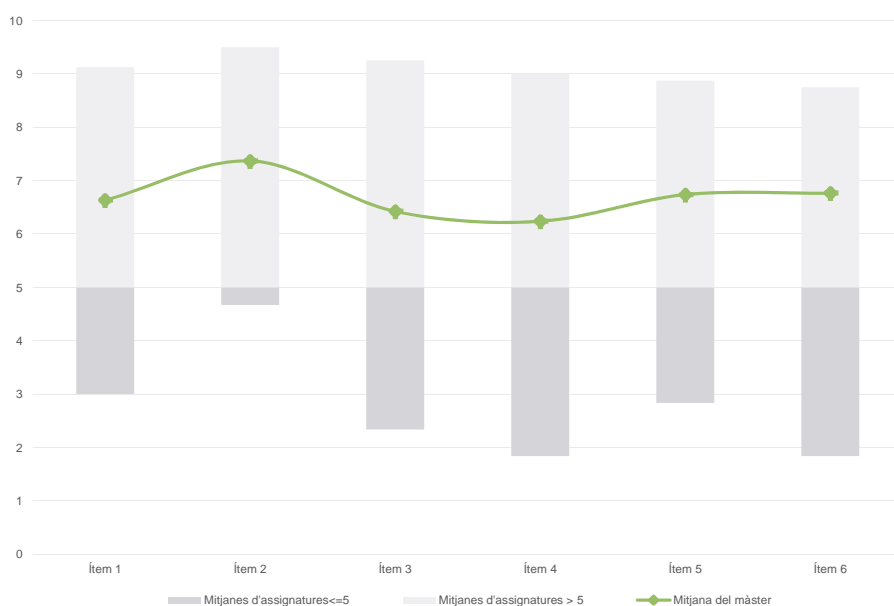
1r Semestre
2n Semestre

Màster
Anàlisi Política i Assessoria Institucional
Dades de participació

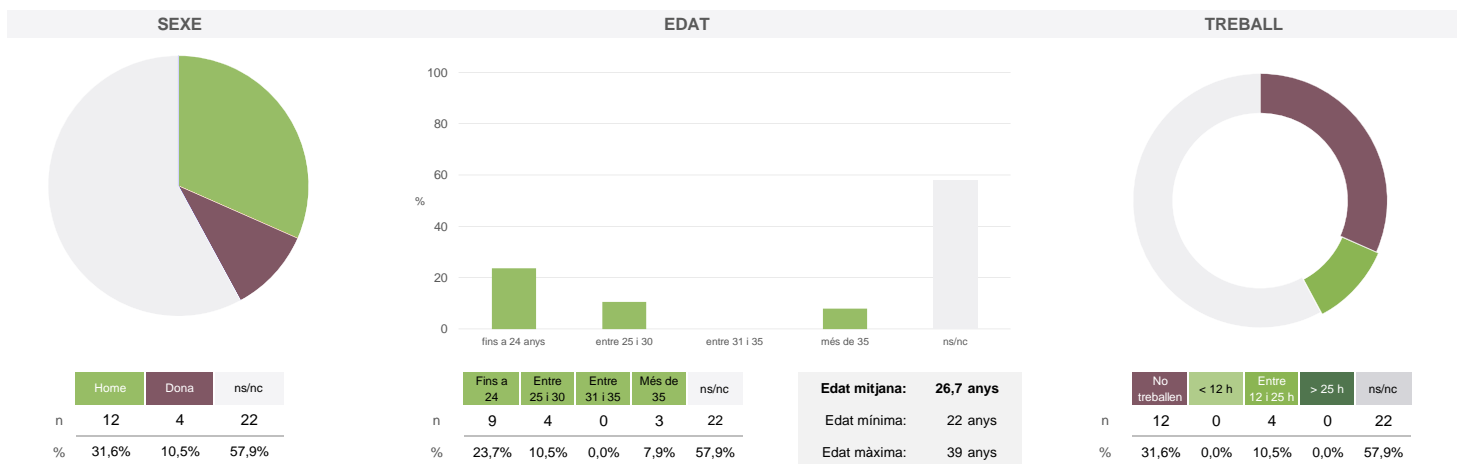
Estudiants matriculats en el màster:	32
Alumnat matriculat en els grups participants:	84
Nombre d'enquestes empenades:	38
Percentatge de resposta:	45,24%

Gràfics de mitjanes

Mitjana del màster i mitjana mínima i màxima de les assignatures amb resposta en l'enquesta


Taula de freqüències de les respostes (%)

		Escala de valoració											Mitjana	Desviació	
		nc	0	1	2	3	4	5	6	7	8	9			10
1	En general, estic satisfet/a amb l'assignatura	n 0	1	1	2	1	2	4	6	4	8	2	7	6,63	2,68
	%	---	2,6	2,6	5,3	2,6	5,3	10,5	15,8	10,5	21,1	5,3	18,4		
2	Els continguts que s'hi han tractat estan actualitzats	n 0	0	1	1	1	1	2	4	8	8	4	8	7,37	2,26
	%	---	---	2,6	2,6	2,6	2,6	5,3	10,5	21,1	21,1	10,5	21,1		
3	Les activitats formatives (classes magistrals, exercicis, seminaris, etc.) m'han resultat adequades per aprofitar l'assignatura	n 0	1	2	2	2	3	3	3	6	5	5	6	6,42	2,90
	%	---	2,6	5,3	5,3	5,3	7,9	7,9	7,9	15,8	13,2	13,2	15,8		
4	Les activitats d'avaluació m'han semblat adequades per valorar el meu aprenentatge	n 0	1	3	1	2	2	1	9	6	3	7	3	6,24	2,76
	%	---	2,6	7,9	2,6	5,3	5,3	2,6	23,7	15,8	7,9	18,4	7,9		
5	Hi ha hagut correspondència entre la feina exigida i el nombre de crèdits de l'assignatura	n 0	2	1	1	0	2	4	5	7	4	6	6	6,74	2,74
	%	---	5,3	2,6	2,6	---	5,3	10,5	13,2	18,4	10,5	15,8	15,8		
6	El material d'estudi i de consulta proposat m'ha estat útil per a l'aprenentatge	n 0	0	2	5	1	0	1	2	12	2	5	8	6,76	2,90
	%	---	---	5,3	13,2	2,6	---	2,6	5,3	31,6	5,3	13,2	21,1		

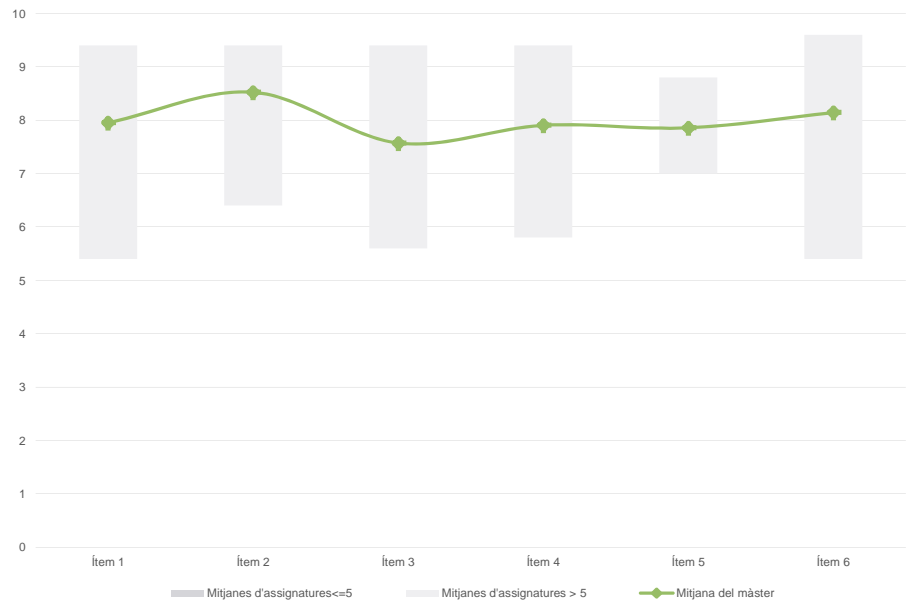
Resum de les dades identificatives de l'alumnat participant


Màster
Anàlisi Política i Assessoria Institucional
Dades de participació

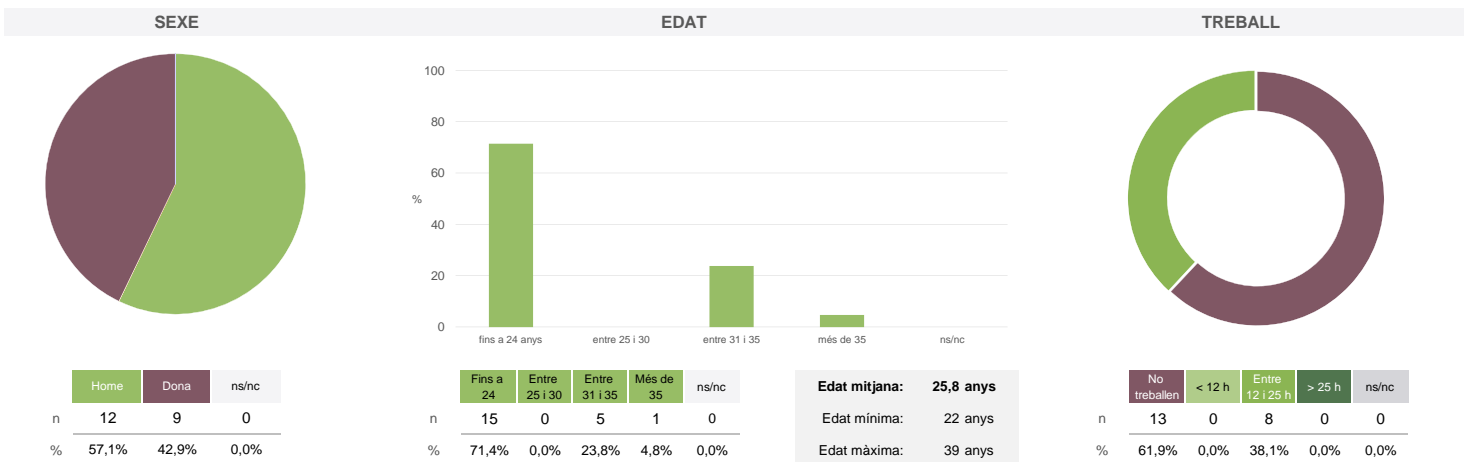
Estudiants matriculats en el màster:	34
Alumnat matriculat en els grups participants:	73
Nombre d'enquestes emplenades:	21
Percentatge de resposta:	28,77%

Gràfics de mitjanes

Mitjana del màster i mitjana mínima i màxima de les assignatures amb resposta en l'enquesta


Taula de freqüències de les respostes (%)

	Escala de valoració											Mitjana	Desviació	
	nc	0	1	2	3	4	5	6	7	8	9			10
1 En general, estic satisfet/a amb l'assignatura	n 0	0	0	0	0	2	0	3	2	4	5	5	7,95	1,88
2 Els continguts que s'hi han tractat estan actualitzats	n 0	0	0	0	1	0	1	1	0	1	13	4	8,52	1,75
3 Les activitats formatives (classes magistrals, exercicis, seminaris, etc.) m'han resultat adequades per aprofitar l'assignatura	n 0	0	0	1	1	1	0	3	2	2	8	3	7,57	2,31
4 Les activitats d'avaluació m'han semblat adequades per valorar el meu aprenentatge	n 0	0	0	0	0	1	2	2	3	2	7	4	7,90	1,84
5 Hi ha hagut correspondència entre la feina exigida i el nombre de crèdits de l'assignatura	n 0	0	0	0	0	2	0	0	7	3	6	3	7,86	1,68
6 El material d'estudi i de consulta proposat m'ha estat útil per a l'aprenentatge	n 0	0	0	0	1	1	1	1	1	3	8	5	8,14	2,03

Resum de les dades identificatives de l'alumnat participant


Màster

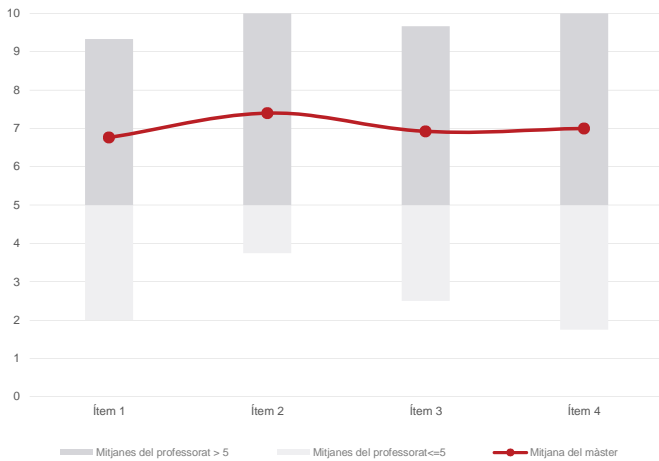
Anàlisi Política i Assessoria Institucional

Dades de participació

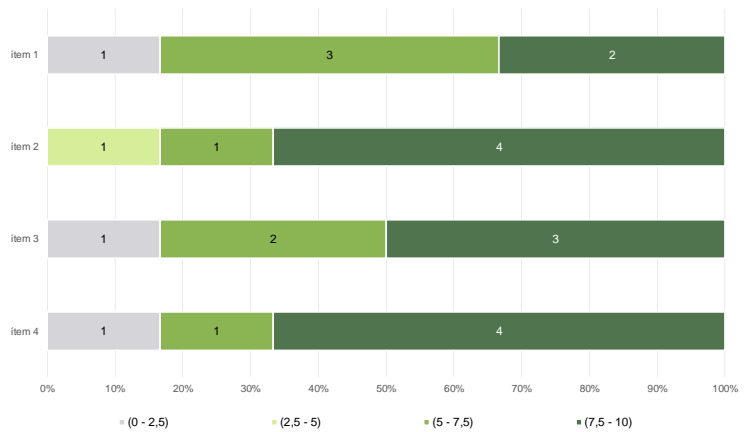
Estudiants matriculats en el màster:	32
Alumnat matriculat en els grups participants:	73
Nombre d'enquestes emplenades:	25
Percentatge de resposta:	34,25%

Gràfics de mitjanes

Mitjana del màster i mitjana mínima i màxima del professorat participant en l'enquesta



Distribució per intervals de les puntuacions mitjanes del professorat del màster que ha participat en l'enquesta

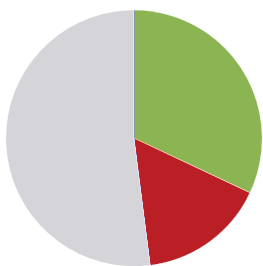


Taula de freqüències de les respostes (%)

	nc	Escala de valoració										Mitjana	Desviació	
		0	1	2	3	4	5	6	7	8	9			10
1 En general, estic satisfet/a amb l'activitat docent duta a terme pel professor/a de l'assignatura	n 0	1	0	4	0	0	2	1	3	7	2	5	6,76	3,00
%	---	4,0	---	16,0	---	---	8,0	4,0	12,0	28,0	8,0	20,0		
2 Manté un bon clima de comunicació i relació amb els estudiants	n 0	1	1	1	0	1	1	2	2	5	3	8	7,40	2,96
%	---	4,0	4,0	4,0	---	4,0	4,0	8,0	8,0	20,0	12,0	32,0		
3 Transmet amb claredat els continguts de l'assignatura	n 0	1	0	2	2	1	0	3	1	6	4	5	6,92	2,96
%	---	4,0	---	8,0	8,0	4,0	---	12,0	4,0	24,0	16,0	20,0		
4 Ha complert adequadament amb les seves tasques com a docent (pla docent, programa de l'assignatura, assistència, lliurament de qualificacions, etc).	n 0	1	1	3	0	1	0	2	3	3	3	8	7,00	3,28
%	---	4,0	4,0	12,0	---	4,0	---	8,0	12,0	12,0	12,0	32,0		

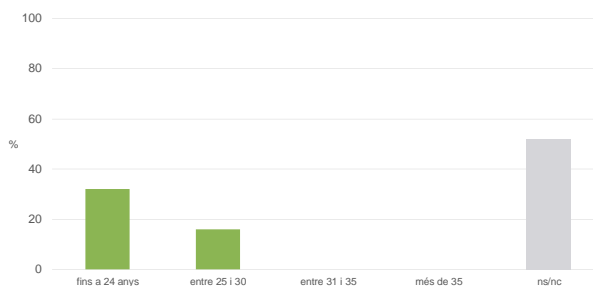
Resum de les dades identificatives de l'alumnat participant

SEXE



	Home	Dona	ns/nc
n	8	4	13
%	32,0%	16,0%	52,0%

EDAT



	Fins a 24	Entre 25 i 30	Entre 31 i 35	Més de 35	ns/nc
n	8	4	0	0	13
%	32,0%	16,0%	0,0%	0,0%	52,0%

Edat mitjana: 23,9 anys
Edat mínima: 22 anys
Edat màxima: 27 anys

TREBALL



	No treballen	< 12 h	Entre 12 i 25 h	> 25 h	ns/nc
n	8	0	4	0	13
%	32,0%	0,0%	16,0%	0,0%	52,0%

Màster

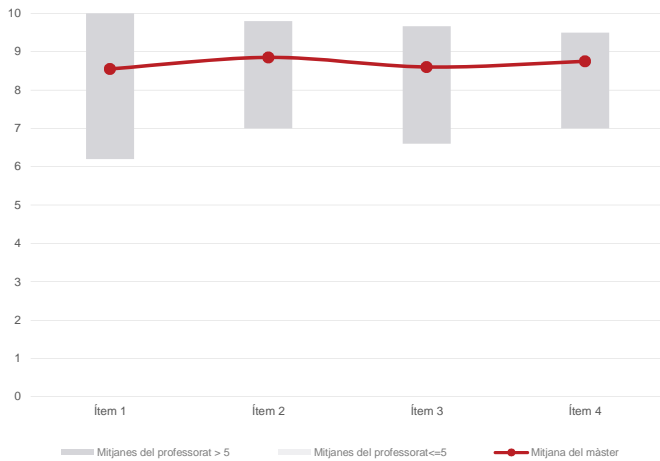
Anàlisi Política i Assessoria Institucional

Dades de participació

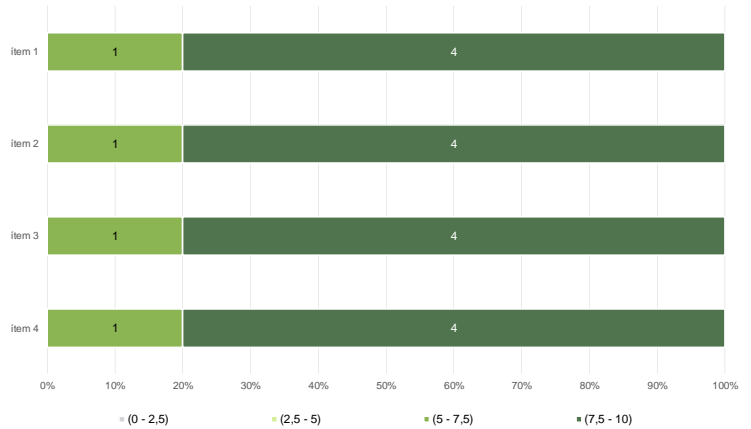
Estudiants matriculats en el màster:	34
Alumnat matriculat en els grups participants:	73
Nombre d'enquestes emplenades:	20
Percentatge de resposta:	27,40%

Gràfics de mitjanes

Mitjana del màster i mitjana mínima i màxima del professorat participant en l'enquesta



Distribució per intervals de les puntuacions mitjanes del professorat del màster que ha participat en l'enquesta

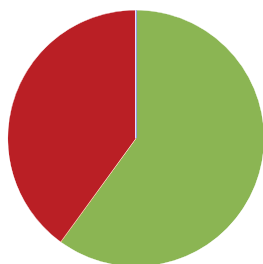


Taula de freqüències de les respostes (%)

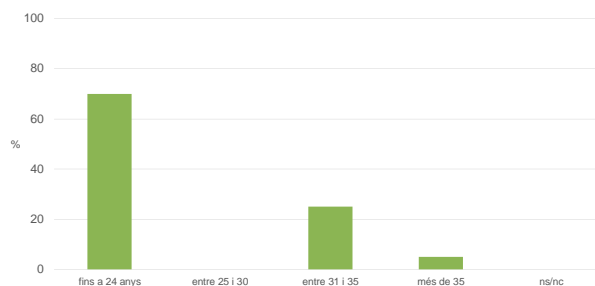
	Totalment en desacord		Escala de valoració								Totalment d'acord		Mitjana	Desviació	
	nc	0	1	2	3	4	5	6	7	8	9	10			
1 En general, estic satisfet/a amb l'activitat docent duta a terme pel professor/a de l'assignatura	n	0	0	0	0	0	0	1	3	1	2	5	8	8,55	1,67
	%	---	---	---	---	---	---	5,0	15,0	5,0	10,0	25,0	40,0		
2 Manté un bon clima de comunicació i relació amb els estudiants	n	0	0	0	0	0	0	1	1	0	4	6	8	8,85	1,39
	%	---	---	---	---	---	---	5,0	5,0	---	20,0	30,0	40,0		
3 Transmet amb claredat els continguts de l'assignatura	n	0	0	0	0	0	0	1	1	3	2	6	7	8,60	1,50
	%	---	---	---	---	---	---	5,0	5,0	15,0	10,0	30,0	35,0		
4 Ha complert adequadament amb les seves tasques com a docent (pla docent, programa de l'assignatura, assistència, lliurament de qualificacions, etc).	n	0	0	0	0	0	0	0	2	2	2	7	7	8,75	1,33
	%	---	---	---	---	---	---	---	10,0	10,0	10,0	35,0	35,0		

Resum de les dades identificatives de l'alumnat participant

SEXE



EDAT



Edat mitjana: 25,9 anys
Edat mínima: 22 anys
Edat màxima: 39 anys

TREBALL

