

INFORME AGREGAT

**Criminologia, Política Criminal i Sociologia
Jurídico Penal**

**2014
2015**

MÒDUL ASSIGNATURA

1r Semestre
2n Semestre

MÒDUL PROFESSORAT

1r Semestre
2n Semestre

Màster

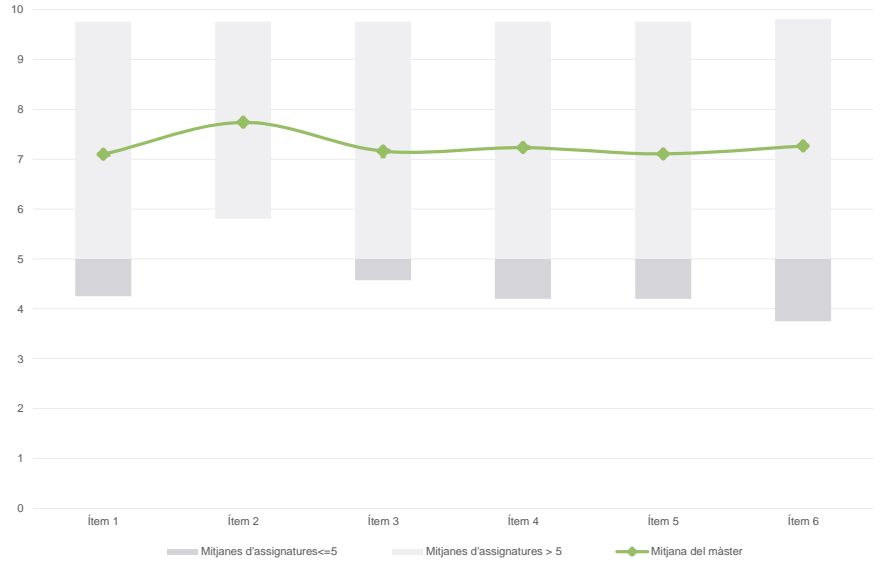
Criminologia, Política Criminal i Sociologia Jurídico Penal

Dades de participació

Alumnat matriculat en els grups participants:	446
Nombre d'enquestes emplenades:	97
Percentatge de resposta:	21,75%

Gràfics de mitjanes

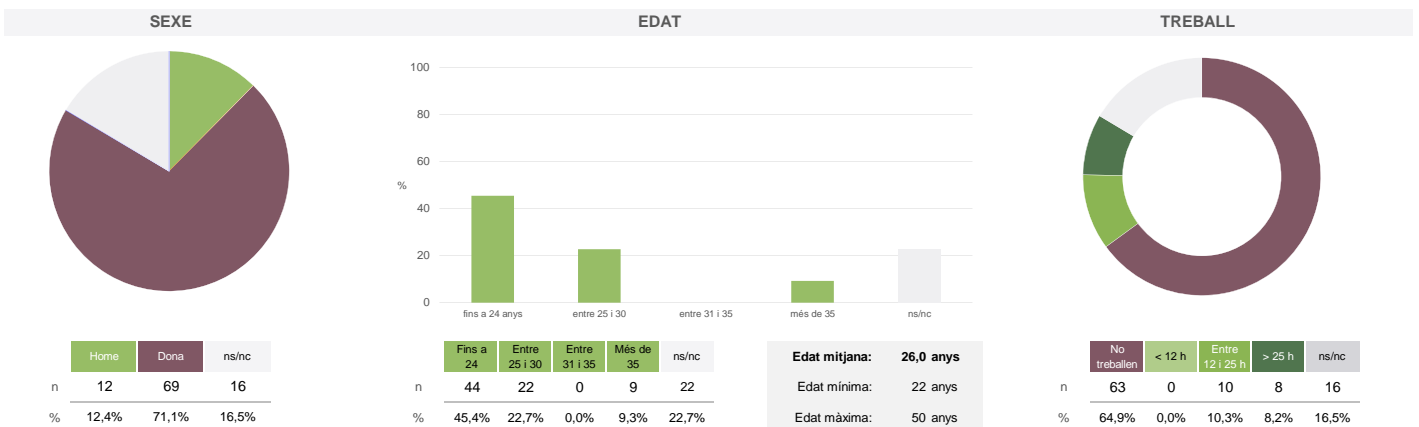
Mitjana del màster i mitjana mínima i màxima de les assignatures amb resposta en l'enquesta



Taula de freqüències de les respostes (%)

	Escala de valoració											Mitjana	Desviació	
	Totalment en desacord <					> Totalment d'acord								
	nc	0	1	2	3	4	5	6	7	8	9	10		
1 En general, estic satisfet/a amb l'assignatura	n 0	3	2	2	3	8	9	5	13	16	13	23	7,09	2,71
%	---	3,1	2,1	2,1	3,1	8,2	9,3	5,2	13,4	16,5	13,4	23,7		
2 Els continguts que s'hi han tractat estan actualitzats	n 0	2	1	1	1	7	7	5	12	16	11	34	7,73	2,47
%	---	2,1	1,0	1,0	1,0	7,2	7,2	5,2	12,4	16,5	11,3	35,1		
3 Les activitats formatives (classes magistrals, exercicis, seminaris, etc.) m'han resultat adequades per aprofitar l'assignatura	n 2	3	1	2	2	9	11	3	14	13	12	25	7,16	2,68
%	2,1	3,1	1,0	2,1	2,1	9,3	11,3	3,1	14,4	13,4	12,4	25,8		
4 Les activitats d'avaluació m'han semblat adequades per valorar el meu aprenentatge	n 0	6	1	2	0	7	8	5	14	11	18	25	7,23	2,86
%	---	6,2	1,0	2,1	---	7,2	8,2	5,2	14,4	11,3	18,6	25,8		
5 Hi ha hagut correspondència entre la feina exigida i el nombre de crèdits de l'assignatura	n 0	6	2	4	0	7	6	6	11	13	16	26	7,10	3,01
%	---	6,2	2,1	4,1	---	7,2	6,2	6,2	11,3	13,4	16,5	26,8		
6 El material d'estudi i de consulta proposat m'ha estat útil per a l'aprenentatge	n 0	4	1	3	1	8	8	4	13	13	17	25	7,26	2,76
%	---	4,1	1,0	3,1	1,0	8,2	8,2	4,1	13,4	13,4	17,5	25,8		

Resum de les dades identificatives de l'alumnat participant



Màster

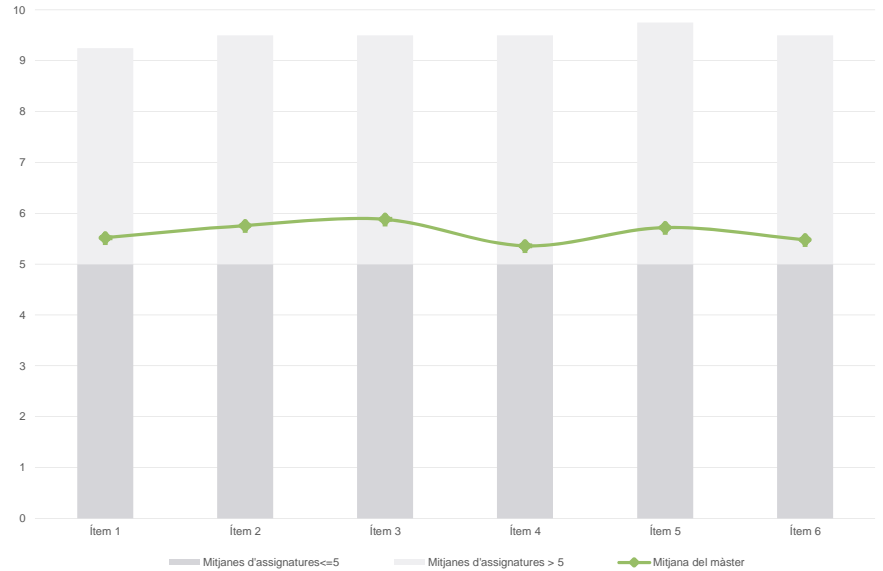
Criminologia, Política Criminal i Sociologia Jurídic Penal

Dades de participació

Estudiants matriculats en el màster:	78
Alumnat matriculat en els grups participants:	188
Nombre d'enquestes emplenades:	25
Percentatge de resposta:	13,30%

Gràfics de mitjanes

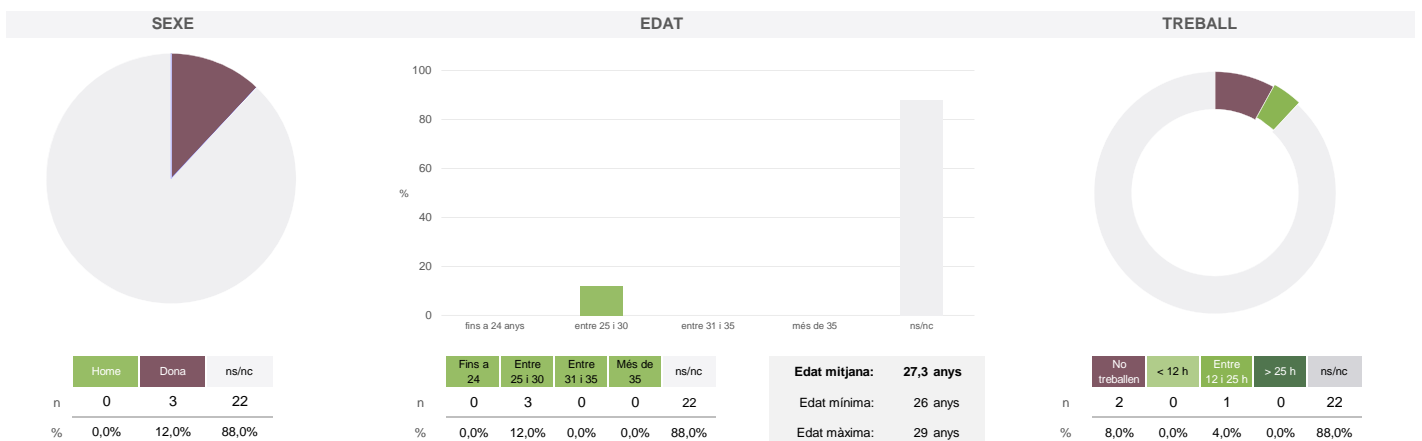
Mitjana del màster i mitjana mínima i màxima de les assignatures amb resposta en l'enquesta



Taula de freqüències de les respostes (%)

	Totalment en desacord		Escala de valoració										Totalment d'acord	Mitjana	Desviació											
	nc	0	1	2	3	4	5	6	7	8	9	10														
1 En general, estic satisfet/a amb l'assignatura	n 0	7	1	0	0	3	1	0	0	4	2	7	% ---	28,0	4,0	---	---	12,0	4,0	---	---	16,0	8,0	28,0	5,52	4,23
2 Els continguts que s'hi han tractat estan actualitzats	n 0	6	1	0	1	1	2	1	1	2	3	7	% ---	24,0	4,0	---	4,0	4,0	8,0	4,0	4,0	8,0	12,0	28,0	5,76	4,10
3 Les activitats formatives (classes magistrals, exercicis, seminaris, etc.) m'han resultat adequades per aprofitar l'assignatura	n 0	7	0	0	1	2	0	1	1	2	3	8	% ---	28,0	---	---	4,0	8,0	---	4,0	4,0	8,0	12,0	32,0	5,88	4,25
4 Les activitats d'avaluació m'han semblat adequades per valorar el meu aprenentatge	n 0	8	0	0	1	2	1	1	0	2	4	6	% ---	32,0	---	---	4,0	8,0	4,0	4,0	---	8,0	16,0	24,0	5,36	4,26
5 Hi ha hagut correspondència entre la feina exigida i el nombre de crèdits de l'assignatura	n 0	8	0	0	1	0	1	1	1	3	2	8	% ---	32,0	---	---	4,0	---	4,0	4,0	4,0	12,0	8,0	32,0	5,72	4,35
6 El material d'estudi i de consulta proposat m'ha estat útil per a l'aprenentatge	n 0	7	0	1	2	1	1	1	1	0	3	8	% ---	28,0	---	4,0	8,0	4,0	4,0	4,0	---	12,0	32,0	5,48	4,28	

Resum de les dades identificatives de l'alumnat participant



Màster

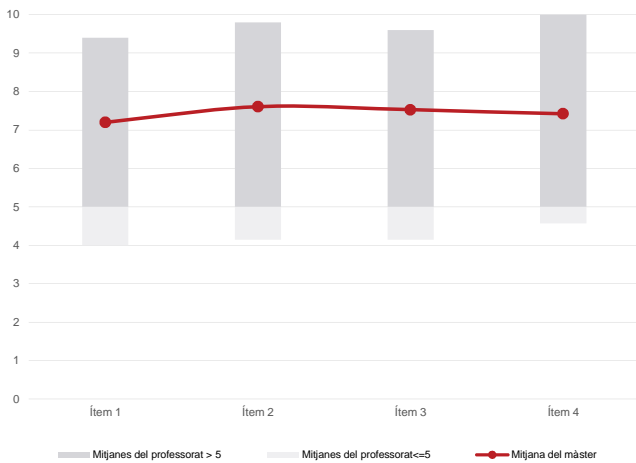
Criminologia, Política Criminal i Sociologia Jurídico Penal

Dades de participació

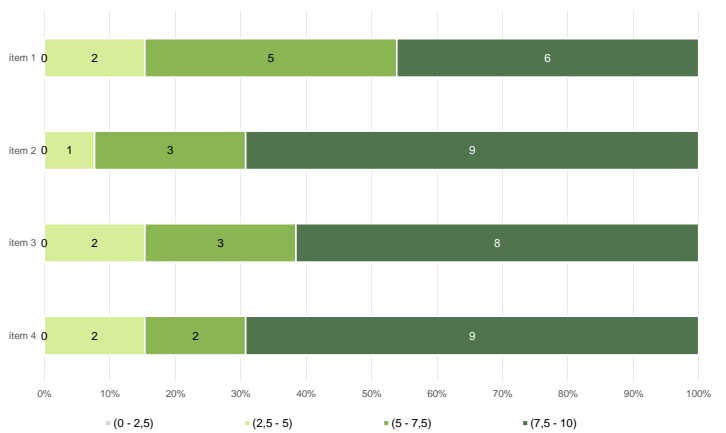
Alumnat matriculat en els grups participants: 391
Nombre d'enquestes emplenades: 81
Percentatge de resposta: 20,72%

Gràfics de mitjanes

Mitjana del màster i mitjana mínima i màxima del professorat participant en l'enquesta



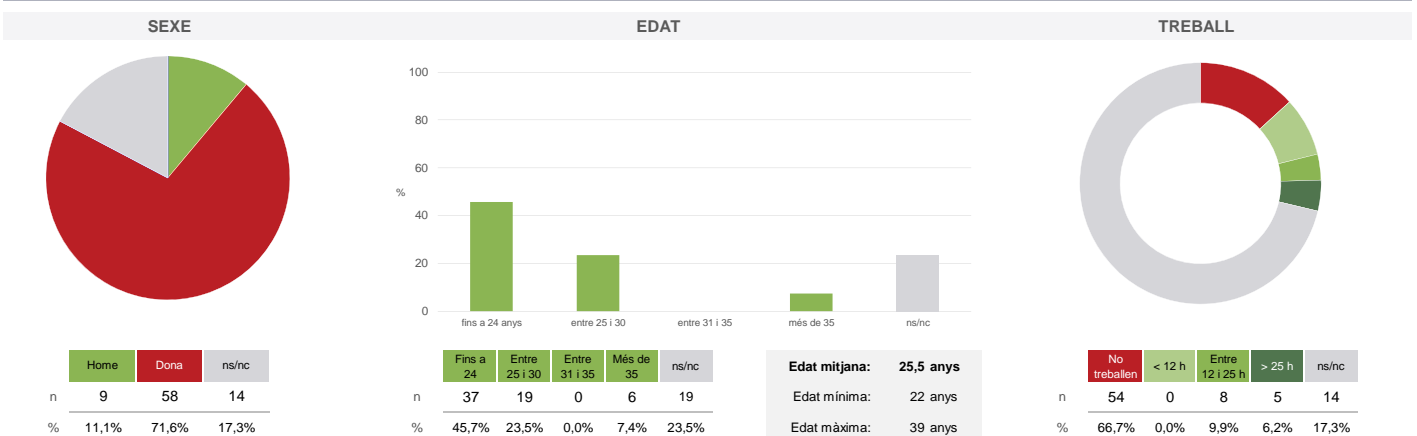
Distribució per intervals de les puntuacions mitjanes del professorat del màster que ha participat en l'enquesta



Taula de freqüències de les respostes (%)

	nc	Escala de valoració										Mitjana	Desviació	
		0	1	2	3	4	5	6	7	8	9			10
1 En general, estic satisfet/a amb l'activitat docent duta a terme pel professor/a de l'assignatura	n 0	3	3	2	1	4	8	6	10	8	13	23	7,20	2,87
%	---	3,7	3,7	2,5	1,2	4,9	9,9	7,4	12,3	9,9	16,0	28,4		
2 Manté un bon clima de comunicació i relació amb els estudiants	n 0	4	1	2	1	3	5	5	7	12	14	27	7,60	2,81
%	---	4,9	1,2	2,5	1,2	3,7	6,2	6,2	8,6	14,8	17,3	33,3		
3 Transmet amb claredat els continguts de l'assignatura	n 1	5	1	0	1	4	5	8	6	8	17	25	7,53	2,85
%	1,2	6,2	1,2	---	1,2	4,9	6,2	9,9	7,4	9,9	21,0	30,9		
4 Ha complert adequadament amb les seves tasques com a docent (pla docent, programa de l'assignatura, assistència, lliurament de qualificacions, etc).	n 0	2	4	1	1	4	7	5	6	13	15	23	7,42	2,78
%	---	2,5	4,9	1,2	1,2	4,9	8,6	6,2	7,4	16,0	18,5	28,4		

Resum de les dades identificatives de l'alumnat participant



Màster

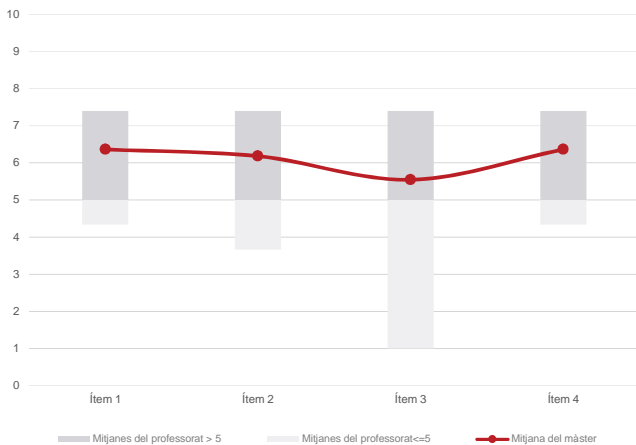
Criminologia, Política Criminal i Sociologia Jurídico Penal

Dades de participació

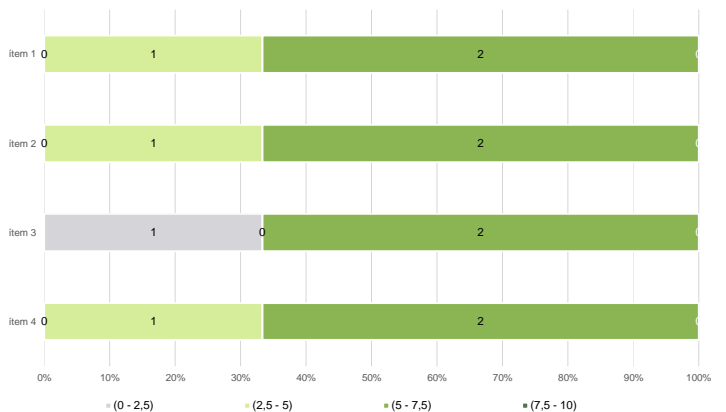
Estudiants matriculats en el màster: 78
 Alumnat matriculat en els grups participants: 73
 Nombre d'enquestes empenades: 11
Percentatge de resposta: 15,07%

Gràfics de mitjanes

Mitjana del màster i mitjana mínima i màxima del professorat participant en l'enquesta



Distribució per intervals de les puntuacions mitjanes del professorat del màster que ha participat en l'enquesta

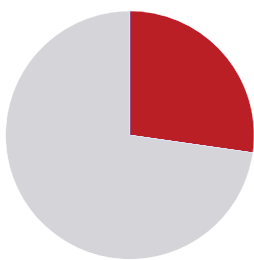


Taula de freqüències de les respostes (%)

		Totalment en desacord		Escala de valoració										Totalment d'acord	Mitjana	Desviació	
		nc	0	1	2	3	4	5	6	7	8	9	10				
1	En general, estic satisfet/a amb l'activitat docent duta a terme pel professor/a de l'assignatura	n	0	2	1	0	0	0	1	0	1	1	1	4		6,36	4,18
	%	---	18,2	9,1	---	---	---	9,1	---	---	9,1	9,1	9,1	36,4			
2	Manté un bon clima de comunicació i relació amb els estudiants	n	0	3	0	0	1	0	0	0	1	1	0	5		6,18	4,49
	%	---	27,3	---	---	9,1	---	---	---	9,1	9,1	---	---	45,5			
3	Transmet amb claredat els continguts de l'assignatura	n	0	3	1	0	1	0	0	0	1	0	0	5		5,55	4,70
	%	---	27,3	9,1	---	9,1	---	---	---	9,1	---	---	---	45,5			
4	Ha complet adequadament amb les seves tasques com a docent (pla docent, programa de l'assignatura, assistència, lliurament de qualificacions, etc).	n	0	3	0	0	0	0	1	0	1	1	0	5		6,36	4,39
	%	---	27,3	---	---	---	---	9,1	---	9,1	9,1	---	---	45,5			

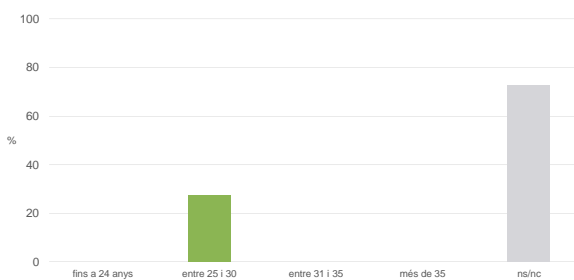
Resum de les dades identificatives de l'alumnat participant

SEXE



	Home	Dona	ns/nc
n	0	3	8
%	0,0%	27,3%	72,7%

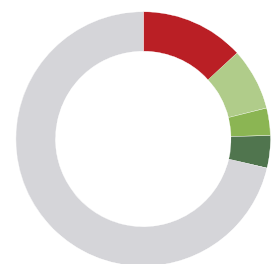
EDAT



	Fins a 24	Entre 25 i 30	Entre 31 i 35	Més de 35	ns/nc
n	0	3	0	0	8
%	0,0%	27,3%	0,0%	0,0%	72,7%

Edat mitjana: 28,0 anys
 Edat mínima: 26 anys
 Edat màxima: 29 anys

TREBALL



	No treballen	< 12 h	Entre 12 i 25 h	> 25 h	ns/nc
n	1	0	2	0	8
%	9,1%	0,0%	18,2%	0,0%	72,7%