

INFORME AGREGAT

**Criminologia, Política Criminal i Sociologia
Jurídico Penal**

**2015
2016**

MÒDUL ASSIGNATURA

1r Semestre
2n Semestre

MÒDUL PROFESSORAT

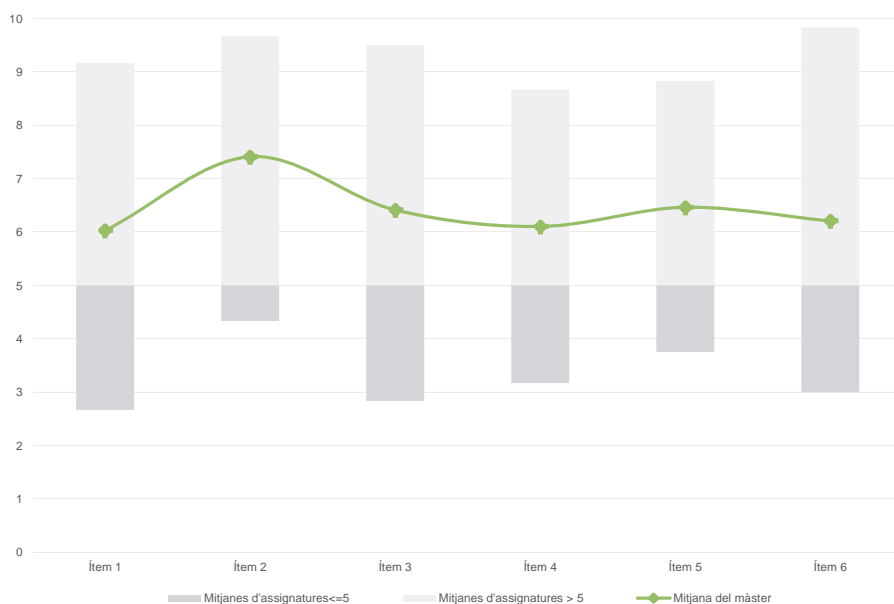
1r Semestre
2n Semestre

Màster
Criminologia, Política Criminal i Sociologia Jurídico Penal
Dades de participació

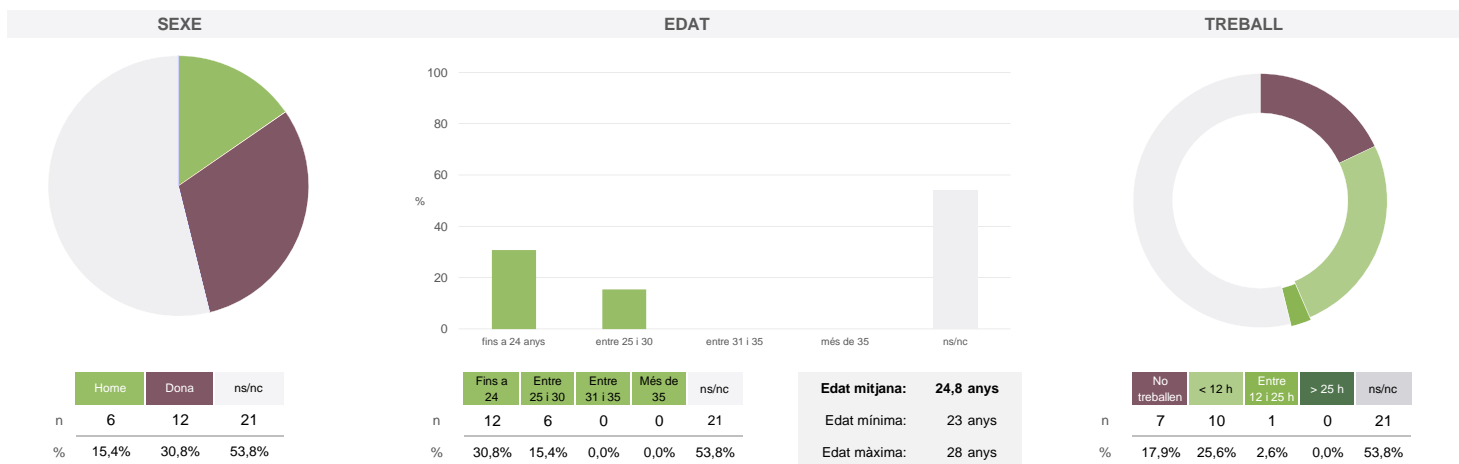
Estudiants matriculats en el màster:	69
Alumnat matriculat en els grups participants:	190
Nombre d'enquestes empenades:	39
Percentatge de resposta:	20,53%

Gràfics de mitjanes

Mitjana del màster i mitjana mínima i màxima de les assignatures amb resposta en l'enquesta


Taula de freqüències de les respostes (%)

	Escala de valoració												Mitjana	Desviació
	nc	0	1	2	3	4	5	6	7	8	9	10		
1 En general, estic satisfet/a amb l'assignatura	0	2	3	0	5	1	6	3	5	3	4	7	6,03	3,11
2 Els continguts que s'hi han tractat estan actualitzats	0	0	2	1	0	0	4	5	7	5	4	11	7,41	2,47
3 Les activitats formatives (classes magistrals, exercicis, seminaris, etc.) m'han resultat adequades per aprofitar l'assignatura	0	1	4	1	4	1	3	2	5	4	6	8	6,41	3,21
4 Les activitats d'avaluació m'han semblat adequades per valorar el meu aprenentatge	0	1	6	1	0	1	8	2	4	6	2	8	6,10	3,19
5 Hi ha hagut correspondència entre la feina exigida i el nombre de crèdits de l'assignatura	0	3	1	1	0	1	7	3	6	9	2	6	6,46	2,85
6 El material d'estudi i de consulta proposat m'ha estat útil per a l'aprenentatge	0	4	4	1	2	0	3	5	1	4	4	11	6,21	3,66

Resum de les dades identificatives de l'alumnat participant


No s'ha elaborat l'informe agregat perquè no es disposava dels 3 informes mínims requerits per mòdul i semestre.

Màster

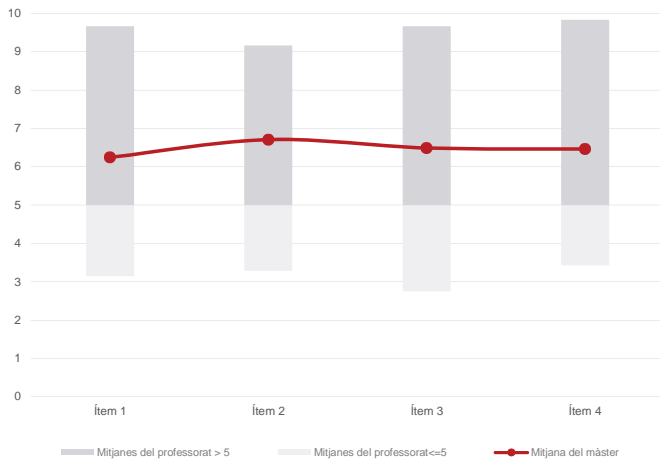
Criminologia, Política Criminal i Sociologia Jurídico Penal

Dades de participació

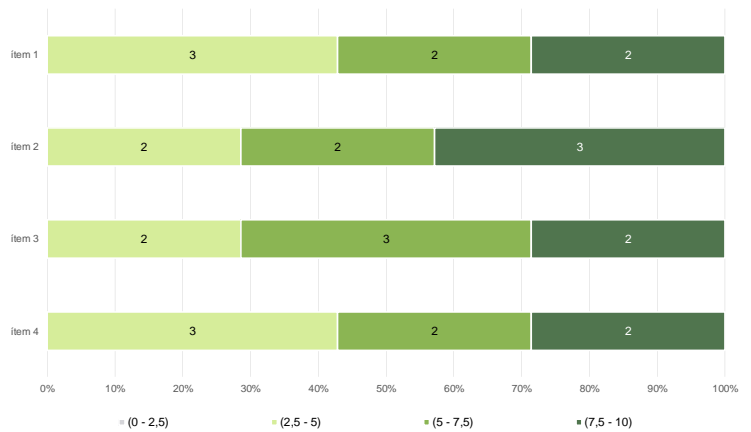
Estudiants matriculats en el màster:	69
Alumnat matriculat en els grups participants:	188
Nombre d'enquestes emplenades:	41
Percentatge de resposta:	21,81%

Gràfics de mitjanes

Mitjana del màster i mitjana mínima i màxima del professorat participant en l'enquesta



Distribució per intervals de les puntuacions mitjanes del professorat del màster que ha participat en l'enquesta

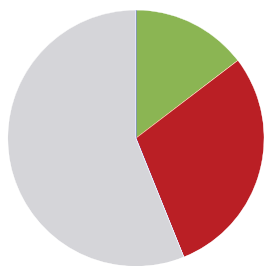


Taula de freqüències de les respostes (%)

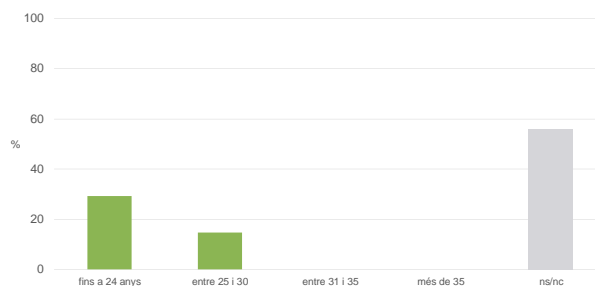
	nc	Escala de valoració										Mitjana	Desviació	
		0	1	2	3	4	5	6	7	8	9			10
1 En general, estic satisfet/a amb l'activitat docent duta a terme pel professor/a de l'assignatura	n 0	2	5	1	1	0	8	4	4	1	4	11	6,24	3,34
	% ---	4,9	12,2	2,4	2,4	---	19,5	9,8	9,8	2,4	9,8	26,8		
2 Manté un bon clima de comunicació i relació amb els estudiants	n 0	1	3	0	1	4	4	3	7	5	4	9	6,71	2,86
	% ---	2,4	7,3	---	2,4	9,8	9,8	7,3	17,1	12,2	9,8	22,0		
3 Transmet amb claredat els continguts de l'assignatura	n 0	1	5	1	1	1	4	7	4	2	4	11	6,49	3,19
	% ---	2,4	12,2	2,4	2,4	2,4	9,8	17,1	9,8	4,9	9,8	26,8		
4 Ha complert adequadament amb les seves tasques com a docent (pla docent, programa de l'assignatura, assistència, lliurament de qualificacions, etc).	n 0	2	5	0	1	2	4	3	5	5	4	10	6,46	3,28
	% ---	4,9	12,2	---	2,4	4,9	9,8	7,3	12,2	12,2	9,8	24,4		

Resum de les dades identificatives de l'alumnat participant

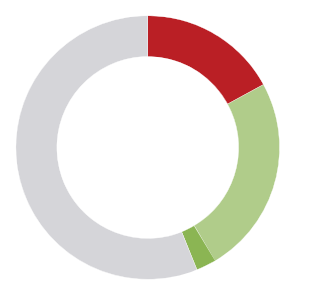
SEXE



EDAT



TREBALL



Edat mitjana: 24,8 anys
Edat mínima: 23 anys
Edat màxima: 28 anys

No s'ha elaborat l'informe agregat perquè no es disposava dels 3 informes mínims requerits per mòdul i semestre.
