

INFORME AGREGAT

Dret de l'Empresa i dels Negocis

2014
2015

MÒDUL ASSIGNATURA

1r Semestre
2n Semestre

MÒDUL PROFESSORAT

1r Semestre
2n Semestre

Màster

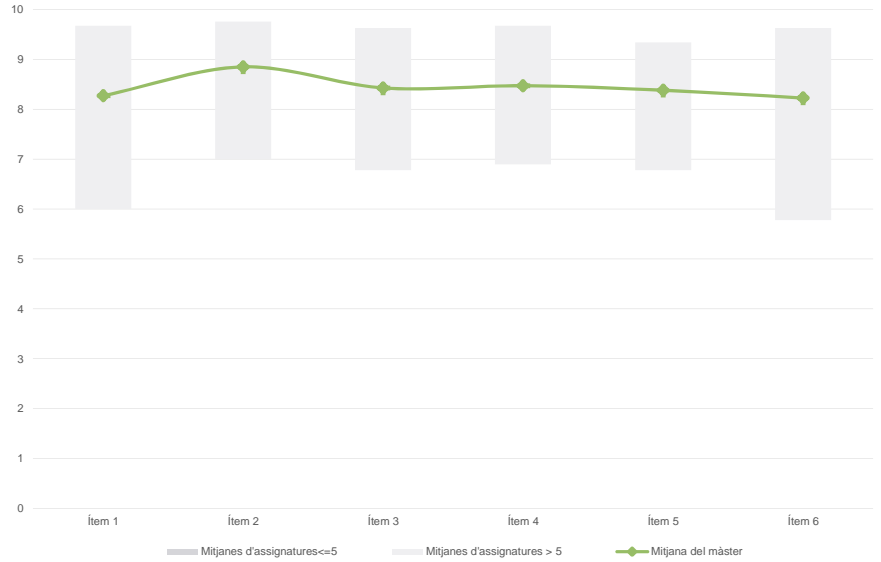
Dret de l'Empresa i dels Negocis

Dades de participació

| | |
|---|--------|
| Alumnat matriculat en els grups participants: | 176 |
| Nombre d'enquestes emplenades: | 45 |
| Percentatge de resposta: | 25,57% |

Gràfics de mitjanes

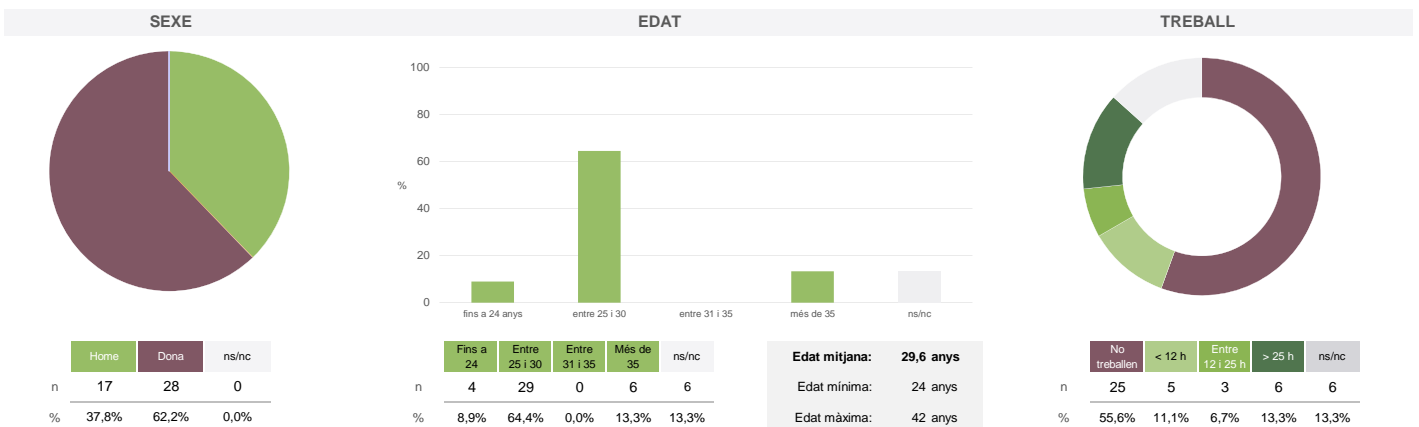
Mitjana del màster i mitjana mínima i màxima de les assignatures amb resposta en l'enquesta



Taula de freqüències de les respostes (%)

| | Escala de valoració | | | | | | | | | | | Mitjana | Desviació | |
|---|-----------------------|-------|-------|-------|-------|-------------------|-------|-------|--------|---------|---------|---------|-----------|------|
| | Totalment en desacord | | | | | Totalment d'acord | | | | | | | | |
| | nc | 0 | 1 | 2 | 3 | 4 | 5 | 6 | 7 | 8 | 9 | 10 | | |
| 1 En general, estic satisfet/a amb l'assignatura | n 0 | 1 2,2 | 0 --- | 0 --- | 1 2,2 | 0 --- | 1 2,2 | 3 6,7 | 5 11,1 | 9 20,0 | 11 24,4 | 14 31,1 | 8,27 | 2,02 |
| 2 Els continguts que s'hi han tractat estan actualitzats | n 0 | 0 --- | 0 --- | 0 --- | 2 4,4 | 0 --- | 0 --- | 2 4,4 | 3 6,7 | 4 8,9 | 13 28,9 | 21 46,7 | 8,84 | 1,69 |
| 3 Les activitats formatives (classes magistrals, exercicis, seminaris, etc.) m'han resultat adequades per aprofitar l'assignatura | n 0 | 0 --- | 0 --- | 0 --- | 2 4,4 | 0 --- | 1 2,2 | 2 4,4 | 4 8,9 | 8 17,8 | 16 35,6 | 12 26,7 | 8,42 | 1,70 |
| 4 Les activitats d'avaluació m'han semblat adequades per valorar el meu aprenentatge | n 0 | 0 --- | 0 --- | 0 --- | 1 2,2 | 1 2,2 | 1 2,2 | 2 4,4 | 4 8,9 | 9 20,0 | 13 28,9 | 14 31,1 | 8,47 | 1,66 |
| 5 Hi ha hagut correspondència entre la feina exigida i el nombre de crèdits de l'assignatura | n 0 | 0 --- | 0 --- | 0 --- | 1 2,2 | 0 --- | 2 4,4 | 2 4,4 | 5 11,1 | 10 22,2 | 13 28,9 | 12 26,7 | 8,38 | 1,59 |
| 6 El material d'estudi i de consulta proposat m'ha estat útil per a l'aprenentatge | n 0 | 1 2,2 | 0 --- | 0 --- | 1 2,2 | 1 2,2 | 1 2,2 | 2 4,4 | 6 13,3 | 8 17,8 | 10 22,2 | 15 33,3 | 8,22 | 2,11 |

Resum de les dades identificatives de l'alumnat participant



Màster

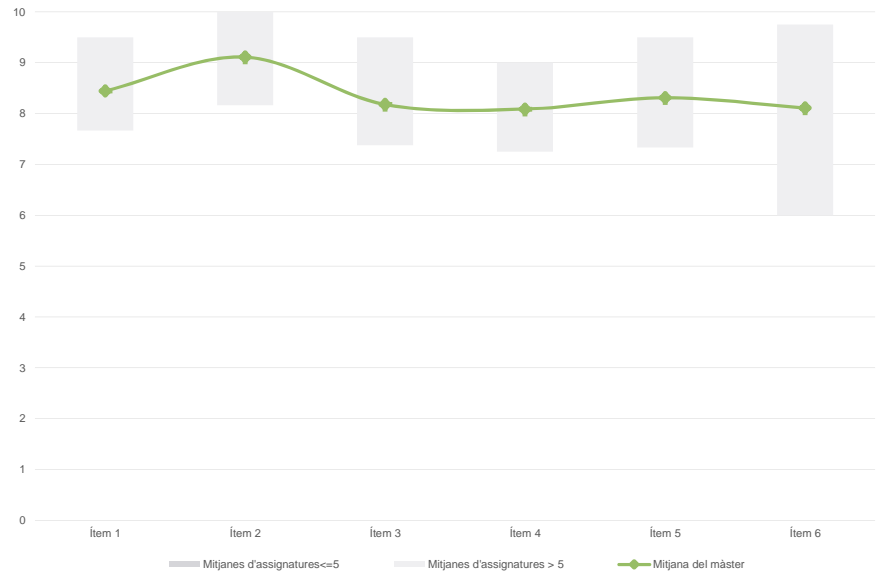
Dret de l'Empresa i dels Negocis

Dades de participació

| | |
|---|--------|
| Estudiants matriculats en el màster: | 61 |
| Alumnat matriculat en els grups participants: | 121 |
| Nombre d'enquestes emplenades: | 45 |
| Percentatge de resposta: | 37,19% |

Gràfics de mitjanes

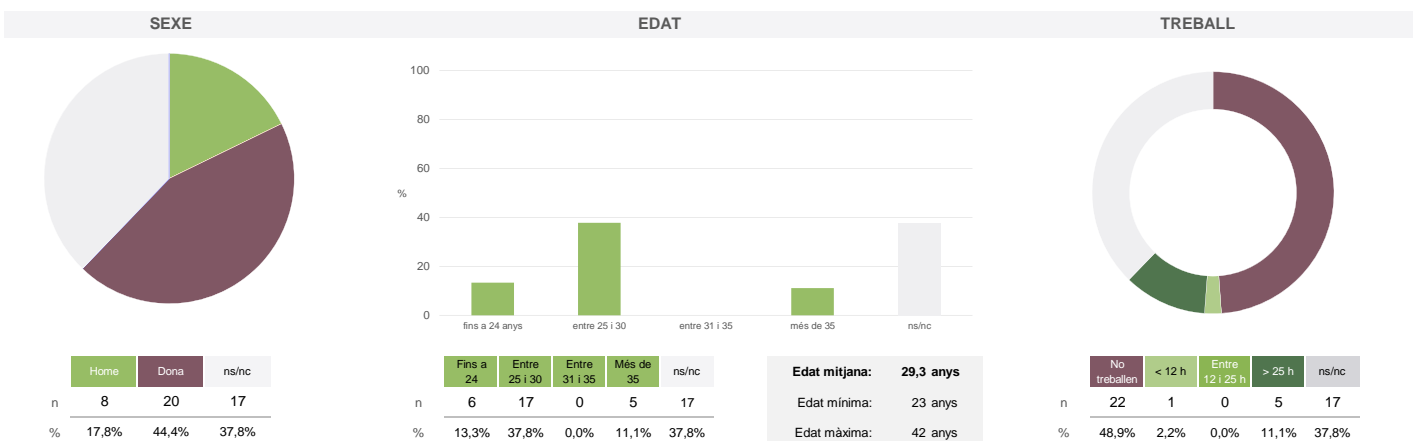
Mitjana del màster i mitjana mínima i màxima de les assignatures amb resposta en l'enquesta



Taula de freqüències de les respostes (%)

| | Totalment en desacord | | Escala de valoració | | | | | | | | | | Totalment d'acord | Mitjana | Desviació | | | | | | | | | | | |
|---|-----------------------|---|---------------------|---|---|---|---|---|---|----|---|----|-------------------|---------|-----------|-----|-----|------|------|------|------|------|------|------|------|------|
| | nc | 0 | 1 | 2 | 3 | 4 | 5 | 6 | 7 | 8 | 9 | 10 | | | | | | | | | | | | | | |
| 1 En general, estic satisfet/a amb l'assignatura | n 0 | 0 | 0 | 1 | 0 | 0 | 2 | 2 | 6 | 10 | 6 | 18 | % --- | 2,2 | --- | 4,4 | 4,4 | 13,3 | 22,2 | 13,3 | 40,0 | 8,44 | 1,77 | | | |
| 2 Els continguts que s'hi han tractat estan actualitzats | n 0 | 0 | 1 | 0 | 0 | 0 | 1 | 1 | 2 | 4 | 8 | 28 | % --- | 2,2 | --- | 2,2 | 2,2 | 4,4 | 8,9 | 17,8 | 62,2 | 9,11 | 1,71 | | | |
| 3 Les activitats formatives (classes magistrals, exercicis, seminaris, etc.) m'han resultat adequades per aprofitar l'assignatura | n 0 | 0 | 1 | 0 | 0 | 1 | 0 | 4 | 8 | 10 | 7 | 14 | % --- | 2,2 | --- | 2,2 | --- | 8,9 | 17,8 | 22,2 | 15,6 | 31,1 | 8,18 | 1,85 | | |
| 4 Les activitats d'avaluació m'han semblat adequades per valorar el meu aprenentatge | n 0 | 1 | 0 | 2 | 0 | 1 | 2 | 2 | 5 | 7 | 7 | 18 | % --- | 2,2 | --- | 4,4 | --- | 2,2 | 4,4 | 11,1 | 15,6 | 15,6 | 40,0 | 8,09 | 2,44 | |
| 5 Hi ha hagut correspondència entre la feina exigida i el nombre de crèdits de l'assignatura | n 0 | 0 | 1 | 1 | 0 | 0 | 2 | 2 | 6 | 7 | 9 | 17 | % --- | --- | 2,2 | 2,2 | --- | 4,4 | 4,4 | 13,3 | 15,6 | 20,0 | 37,8 | 8,31 | 2,08 | |
| 6 El material d'estudi i de consulta proposat m'ha estat útil per a l'aprenentatge | n 0 | 1 | 0 | 1 | 1 | 0 | 1 | 2 | 8 | 7 | 9 | 15 | % --- | 2,2 | --- | 2,2 | 2,2 | --- | 2,2 | 4,4 | 17,8 | 15,6 | 20,0 | 33,3 | 8,11 | 2,23 |

Resum de les dades identificatives de l'alumnat participant



Màster

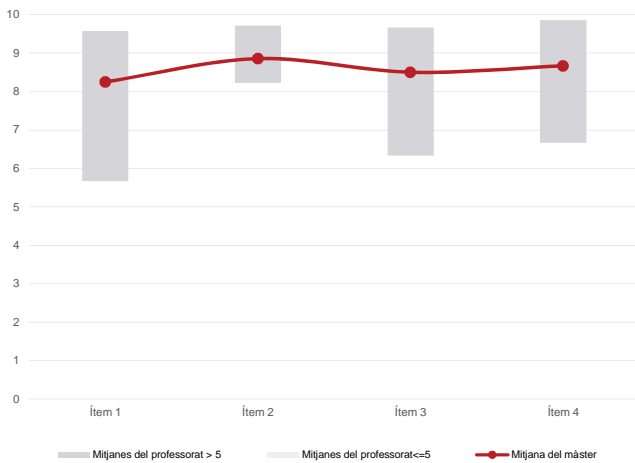
Dret de l'Empresa i dels Negocis

Dades de participació

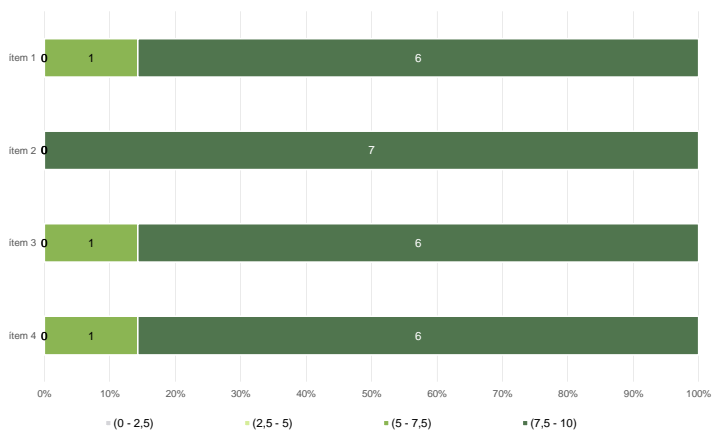
Alumnat matriculat en els grups participants: 197
 Nombre d'enquestes emplenades: 48
 Percentatge de resposta: 24,37%

Gràfics de mitjanes

Mitjana del màster i mitjana mínima i màxima del professorat participant en l'enquesta



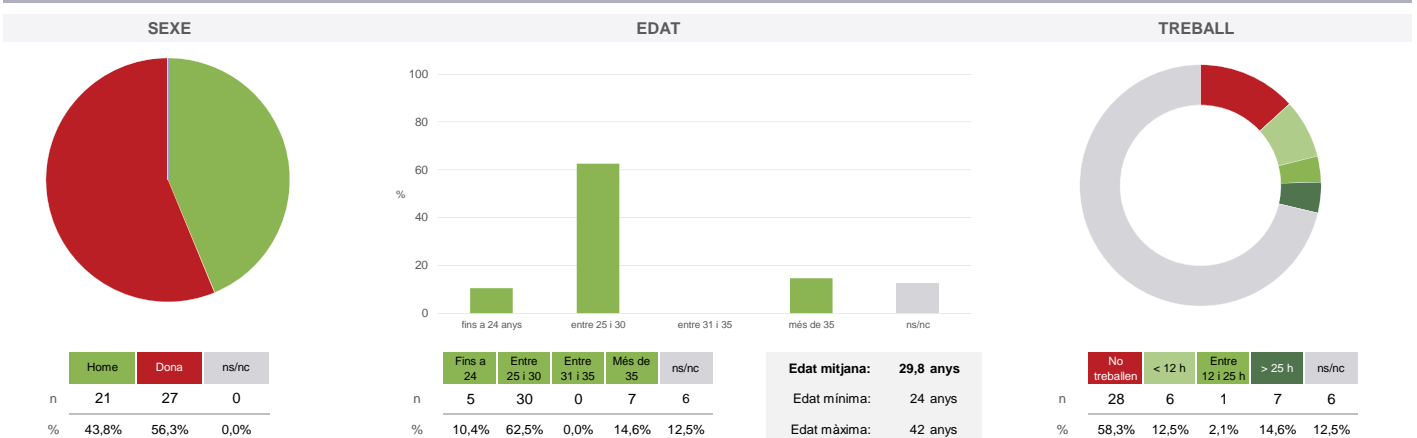
Distribució per intervals de les puntuacions mitjanes del professorat del màster que ha participat en l'enquesta



Taula de freqüències de les respostes (%)

| | Totalment en desacord | Escala de valoració | | | | | | | | | | Totalment d'acord | Mitjana | Desviació |
|--|-----------------------|---------------------|-----|-----|-----|-----|-----|-----|-----|------|------|-------------------|---------|-----------|
| | | nc | 0 | 1 | 2 | 3 | 4 | 5 | 6 | 7 | 8 | | | |
| 1 En general, estic satisfet/a amb l'activitat docent duta a terme pel professor/a de l'assignatura | n 0 | 1 | 1 | 0 | 1 | 1 | 0 | 3 | 4 | 7 | 14 | 16 | 8,25 | 2,28 |
| % | --- | 2,1 | 2,1 | --- | 2,1 | 2,1 | --- | 6,3 | 8,3 | 14,6 | 29,2 | 33,3 | | |
| 2 Manté un bon clima de comunicació i relació amb els estudiants | n 0 | 0 | 0 | 1 | 1 | 0 | 0 | 1 | 3 | 4 | 19 | 19 | 8,85 | 1,65 |
| % | --- | --- | --- | 2,1 | 2,1 | --- | --- | 2,1 | 6,3 | 8,3 | 39,6 | 39,6 | | |
| 3 Transmet amb claredat els continguts de l'assignatura | n 0 | 0 | 1 | 1 | 1 | 0 | 0 | 3 | 4 | 6 | 12 | 20 | 8,50 | 2,09 |
| % | --- | --- | 2,1 | 2,1 | 2,1 | --- | --- | 6,3 | 8,3 | 12,5 | 25,0 | 41,7 | | |
| 4 Ha complert adequadament amb les seves tasques com a docent (pla docent, programa de l'assignatura, assistència, lliurament de qualificacions, etc). | n 0 | 0 | 0 | 1 | 1 | 1 | 0 | 2 | 3 | 5 | 16 | 19 | 8,67 | 1,84 |
| % | --- | --- | --- | 2,1 | 2,1 | 2,1 | --- | 4,2 | 6,3 | 10,4 | 33,3 | 39,6 | | |

Resum de les dades identificatives de l'alumnat participant



Màster

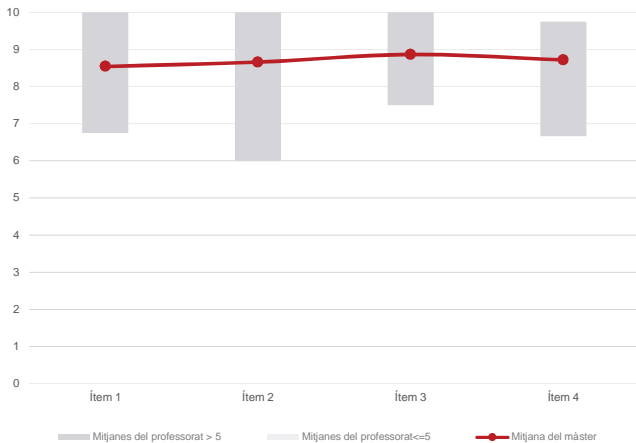
Dret de l'Empresa i dels Negocis

Dades de participació

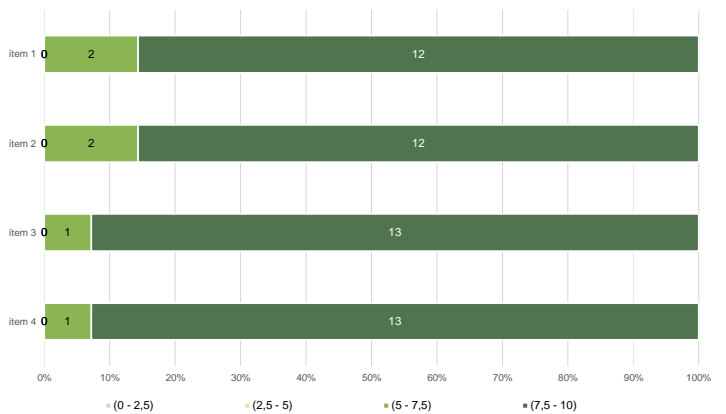
Estudiants matriculats en el màster: 61
 Alumnat matriculat en els grups participants: 201
 Nombre d'enquestes emplenades: 68
Percentatge de resposta: 33,83%

Gràfics de mitjanes

Mitjana del màster i mitjana mínima i màxima del professorat participant en l'enquesta



Distribució per intervals de les puntuacions mitjanes del professorat del màster que ha participat en l'enquesta

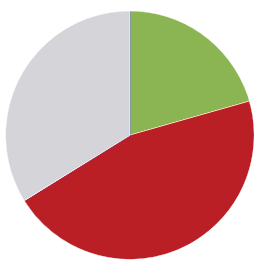


Taula de freqüències de les respostes (%)

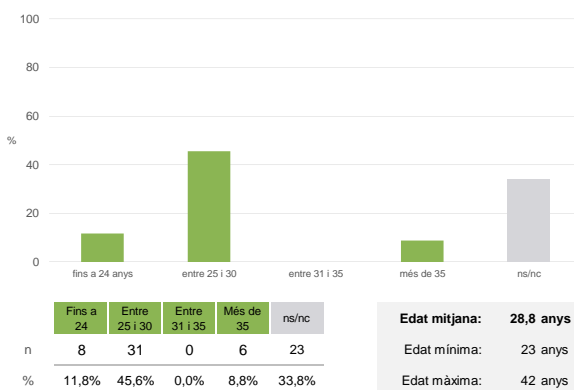
| | Totalment en desacord | | Escala de valoració | | | | | | | | | | Totalment d'acord | | Mitjana | Desviació |
|---|-----------------------|-----|---------------------|-----|-----|-----|-----|-----|------|------|------|------|-------------------|------|---------|-----------|
| | nc | 0 | 1 | 2 | 3 | 4 | 5 | 6 | 7 | 8 | 9 | 10 | 10 | | | |
| 1 En general, estic satisfet/a amb l'activitat docent duta a terme pel professor/a de l'assignatura | n 0 | 0 | 1 | 0 | 2 | 2 | 1 | 2 | 7 | 9 | 12 | 32 | 32 | 8,54 | 2,03 | |
| | % --- | --- | 1,5 | --- | 2,9 | 2,9 | 1,5 | 2,9 | 10,3 | 13,2 | 17,6 | 47,1 | 47,1 | | | |
| 2 Manté un bon clima de comunicació i relació amb els estudiants | n 0 | 1 | 1 | 0 | 1 | 0 | 2 | 3 | 4 | 9 | 13 | 34 | 34 | 8,66 | 2,08 | |
| | % --- | 1,5 | 1,5 | --- | 1,5 | --- | 2,9 | 4,4 | 5,9 | 13,2 | 19,1 | 50,0 | 50,0 | | | |
| 3 Transmet amb claredat els continguts de l'assignatura | n 0 | 1 | 1 | 0 | 1 | 0 | 1 | 2 | 4 | 7 | 12 | 39 | 39 | 8,87 | 2,03 | |
| | % --- | 1,5 | 1,5 | --- | 1,5 | --- | 1,5 | 2,9 | 5,9 | 10,3 | 17,6 | 57,4 | 57,4 | | | |
| 4 Ha complet adequadament amb les seves tasques com a docent (pla docent, programa de l'assignatura, assistència, lliurament de qualificacions, etc). | n 0 | 0 | 1 | 2 | 1 | 2 | 1 | 0 | 5 | 5 | 13 | 38 | 38 | 8,72 | 2,19 | |
| | % --- | --- | 1,5 | 2,9 | 1,5 | 2,9 | 1,5 | --- | 7,4 | 7,4 | 19,1 | 55,9 | 55,9 | | | |

Resum de les dades identificatives de l'alumnat participant

SEXE



EDAT



TREBALL

