

INFORME AGREGAT

Dret de l'Empresa i dels Negocis

2015
2016

MÒDUL ASSIGNATURA

1r Semestre
2n Semestre

MÒDUL PROFESSORAT

1r Semestre
2n Semestre

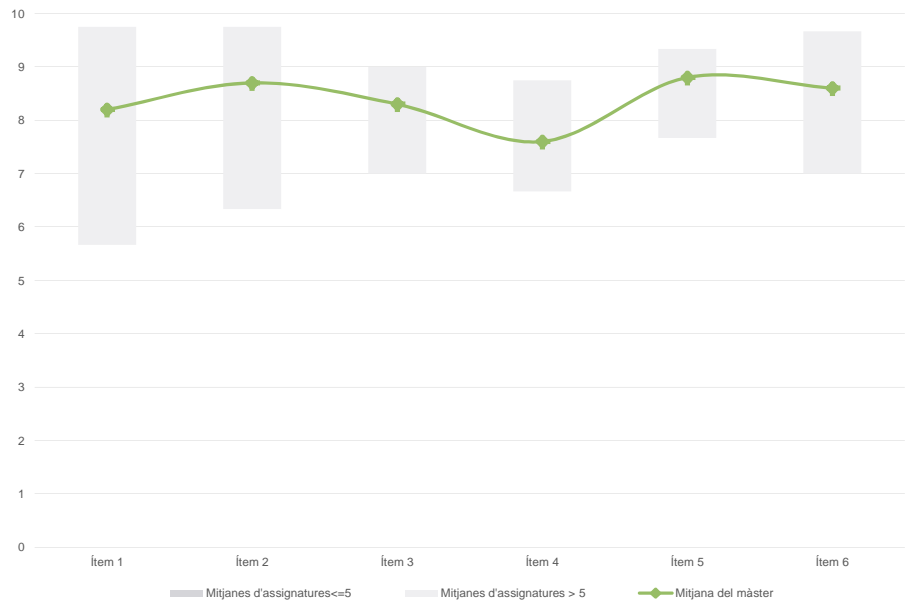
No s'ha elaborat l'informe agregat perquè no es disposava dels 3 informes mínims requerits per mòdul i semestre.

Màster
Dret de l'Empresa i dels Negocis
Dades de participació

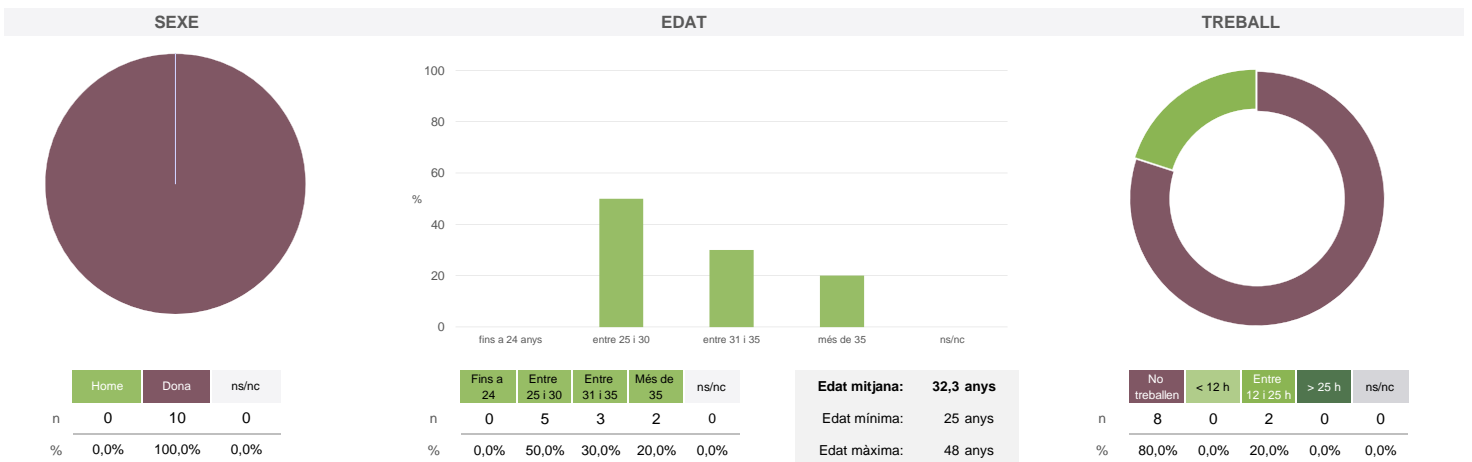
Estudiants matriculats en el màster:	77
Alumnat matriculat en els grups participants:	41
Nombre d'enquestes emplenades:	10
Percentatge de resposta:	24,39%

Gràfics de mitjanes

Mitjana del màster i mitjana mínima i màxima de les assignatures amb resposta en l'enquesta


Taula de freqüències de les respostes (%)

	Escala de valoració												Mitjana	Desviació
	nc	0	1	2	3	4	5	6	7	8	9	10		
1 En general, estic satisfet/a amb l'assignatura	n 0	0	0	1	0	0	0	0	2	1	2	4	8,20	2,49
2 Els continguts que s'hi han tractat estan actualitzats	n 0	0	1	0	0	0	0	0	0	1	2	6	8,70	2,79
3 Les activitats formatives (classes magistrals, exercicis, seminaris, etc.) m'han resultat adequades per aprofitar l'assignatura	n 0	0	0	0	0	1	0	0	1	3	2	3	8,30	1,83
4 Les activitats d'avaluació m'han semblat adequades per valorar el meu aprenentatge	n 0	0	0	0	0	0	1	3	1	1	2	2	7,60	1,84
5 Hi ha hagut correspondència entre la feina exigida i el nombre de crèdits de l'assignatura	n 0	0	0	0	1	0	0	0	1	1	0	7	8,80	2,30
6 El material d'estudi i de consulta proposat m'ha estat útil per a l'aprenentatge	n 0	0	0	1	0	0	0	1	0	0	2	6	8,60	2,63

Resum de les dades identificatives de l'alumnat participant


No s'ha elaborat l'informe agregat perquè no es disposava dels 3 informes mínims requerits per mòdul i semestre.

Màster

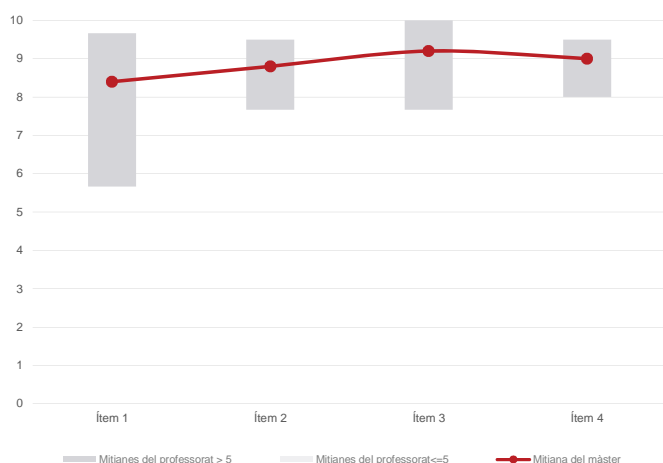
Dret de l'Empresa i dels Negocis

Dades de participació

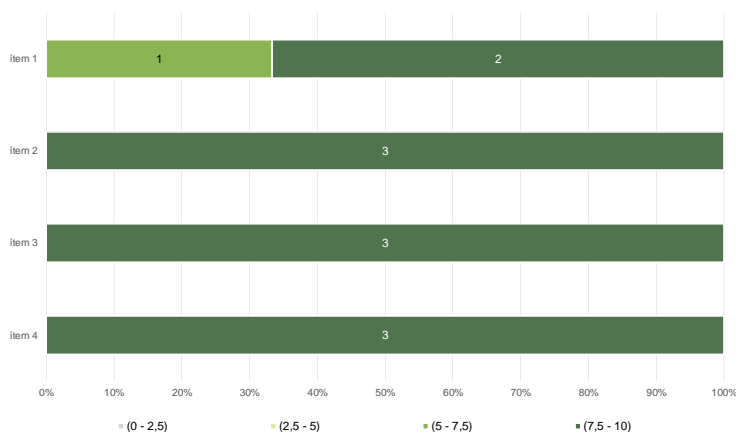
Estudiants matriculats en el màster:	77
Alumnat matriculat en els grups participants:	41
Nombre d'enquestes emplenades:	10
Percentatge de resposta:	24,39%

Gràfics de mitjanes

Mitjana del màster i mitjana mínima i màxima del professorat participant en l'enquesta



Distribució per intervals de les puntuacions mitjanes del professorat del màster que ha participat en l'enquesta

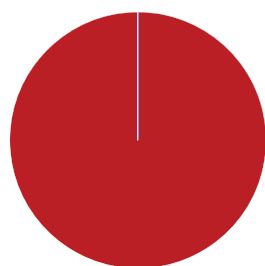


Taula de freqüències de les respostes (%)

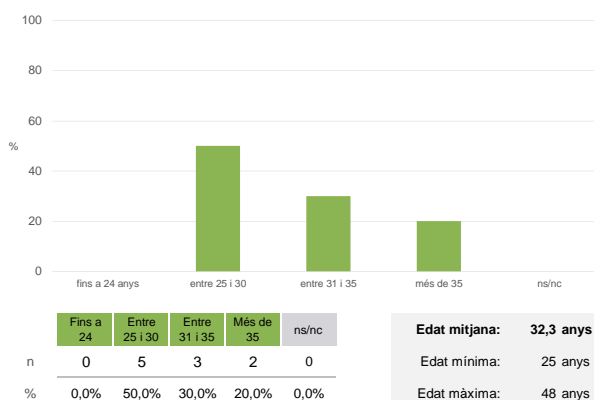
	Totalment en desacord		Escala de valoració								Totalment d'acord		Mitjana	Desviació	
	nc	0	1	2	3	4	5	6	7	8	9	10			
1 En general, estic satisfet/a amb l'activitat docent duta a terme pel professor/a de l'assignatura	n	0	0	0	1	0	0	0	0	1	1	3	4	8,40	2,46
	%	---	---	---	10,0	---	---	---	---	10,0	10,0	30,0	40,0		
2 Manté un bon clima de comunicació i relació amb els estudiants	n	0	0	0	0	0	0	0	0	1	3	3	3	8,80	1,03
	%	---	---	---	---	---	---	---	---	10,0	30,0	30,0	30,0		
3 Transmet amb claredat els continguts de l'assignatura	n	0	0	0	0	0	0	0	0	1	2	1	6	9,20	1,14
	%	---	---	---	---	---	---	---	---	10,0	20,0	10,0	60,0		
4 Ha complert adequadament amb les seves tasques com a docent (pla docent, programa de l'assignatura, assistència, lliurament de qualificacions, etc).	n	0	0	0	0	0	0	0	0	1	3	1	5	9,00	1,15
	%	---	---	---	---	---	---	---	---	10,0	30,0	10,0	50,0		

Resum de les dades identificatives de l'alumnat participant

SEXE



EDAT



TREBALL

