

INFORME AGREGAT  
**Gestió Pública Avançada**

**2015**  
**2016**

---

MÒDUL ASSIGNATURA

**1r Semestre**  
**2n Semestre**

---

MÒDUL PROFESSORAT

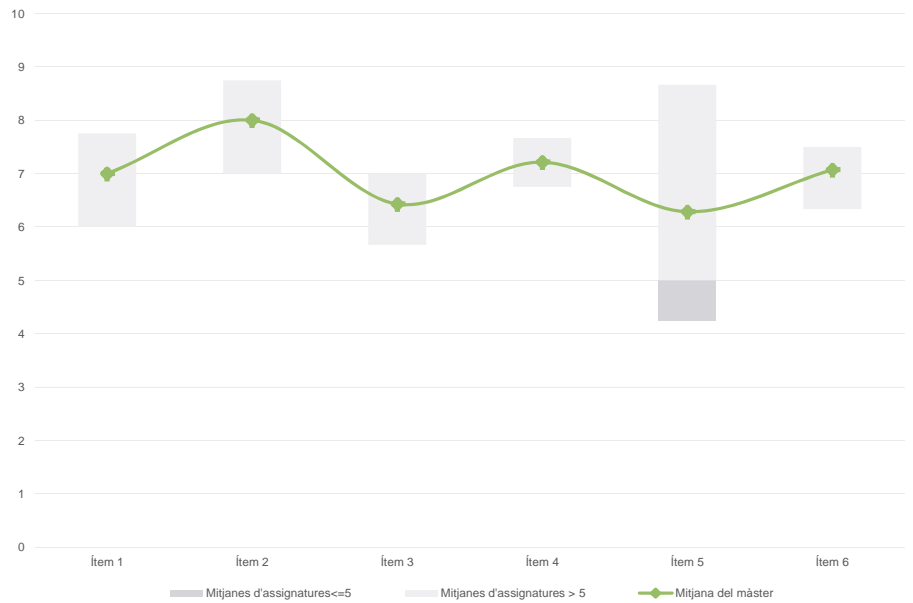
**1r Semestre**  
**2n Semestre**

**Màster**
**Gestió Pública Avançada**
**Dades de participació**

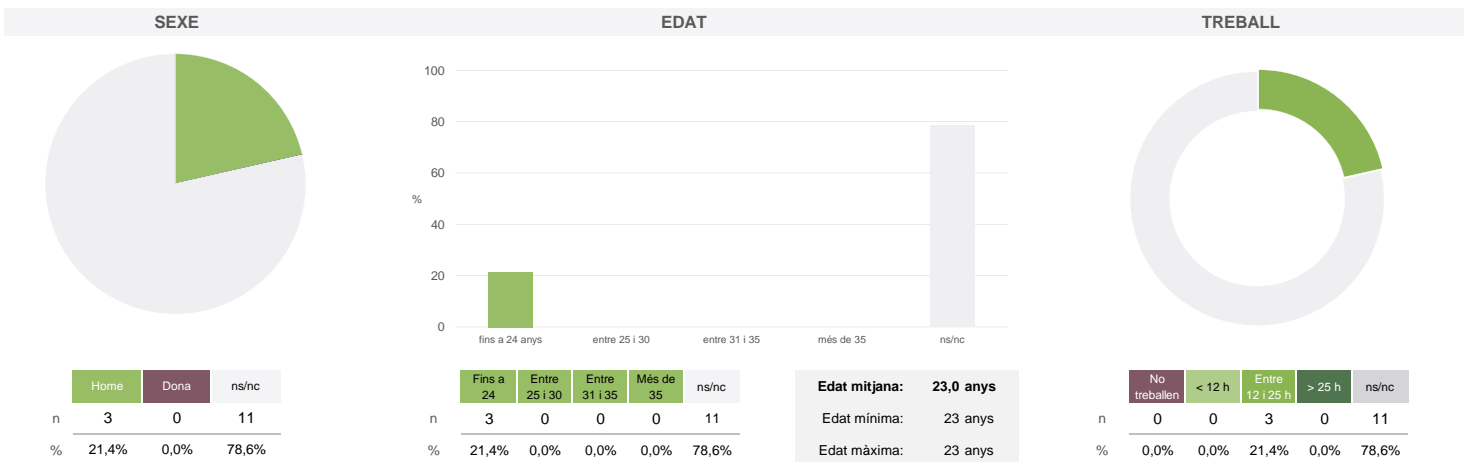
Estudiants matriculats en el màster:	30
Alumnat matriculat en els grups participants:	78
Nombre d'enquestes emplenades:	14
Percentatge de resposta:	17,95%

**Gràfics de mitjanes**

Mitjana del màster i mitjana mínima i màxima de les assignatures amb resposta en l'enquesta


**Taula de freqüències de les respostes (%)**

	Escala de valoració											Mitjana	Desviació	
	nc	0	1	2	3	4	5	6	7	8	9			10
1 En general, estic satisfet/a amb l'assignatura	n 0	0	0	0	1	1	2	1	0	7	1	1	7,00	2,04
2 Els continguts que s'hi han tractat estan actualitzats	n 0	0	0	0	0	0	1	1	3	3	4	2	8,00	1,47
3 Les activitats formatives (classes magistrals, exercicis, seminaris, etc.) m'han resultat adequades per aprofitar l'assignatura	n 0	0	0	0	0	4	2	0	2	5	0	1	6,43	2,03
4 Les activitats d'avaluació m'han semblat adequades per valorar el meu aprenentatge	n 0	0	1	0	0	0	1	1	5	1	4	1	7,21	2,26
5 Hi ha hagut correspondència entre la feina exigida i el nombre de crèdits de l'assignatura	n 0	0	1	1	0	0	2	3	1	4	2	0	6,29	2,43
6 El material d'estudi i de consulta proposat m'ha estat útil per a l'aprenentatge	n 0	0	0	0	0	0	3	2	3	3	3	0	7,07	1,49

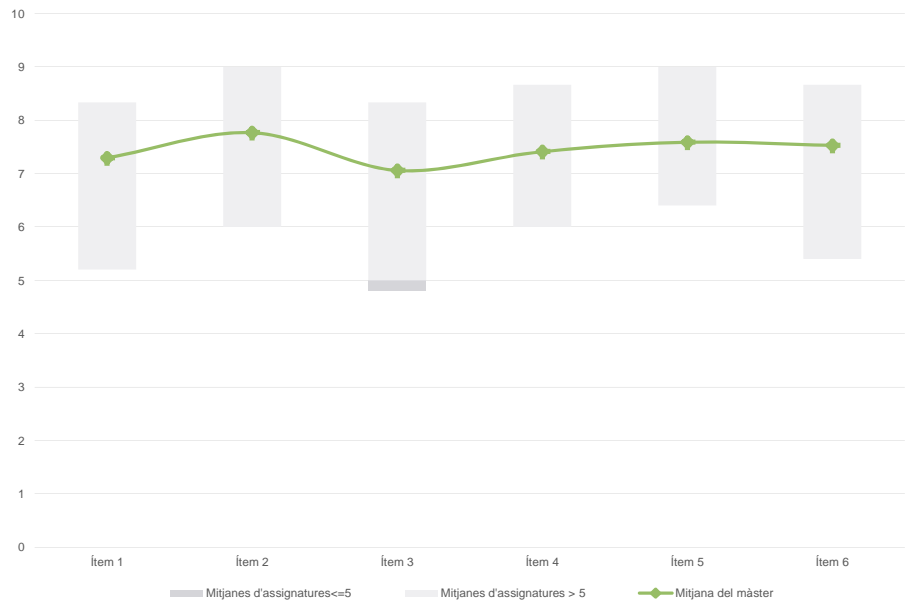
**Resum de les dades identificatives de l'alumnat participant**


**Màster**
**Gestió Pública Avançada**
**Dades de participació**

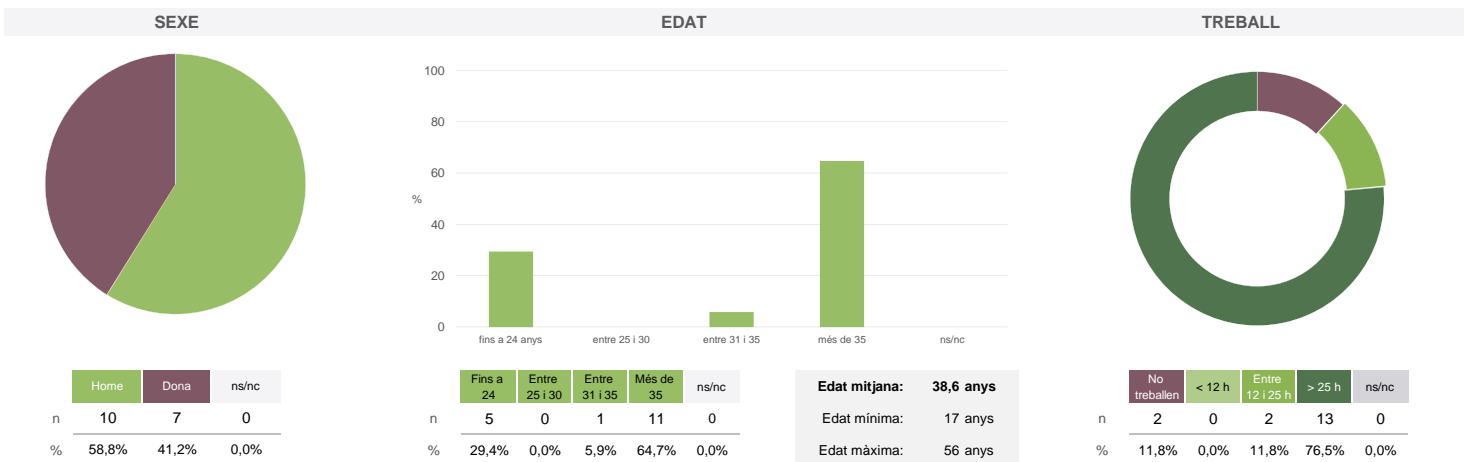
Estudiants matriculats en el màster:	49
Alumnat matriculat en els grups participants:	77
Nombre d'enquestes empenades:	17
Percentatge de resposta:	22,08%

**Gràfics de mitjanes**

Mitjana del màster i mitjana mínima i màxima de les assignatures amb resposta en l'enquesta


**Taula de freqüències de les respostes (%)**

	Escala de valoració											Mitjana	Desviació	
	nc	0	1	2	3	4	5	6	7	8	9			10
1 En general, estic satisfet/a amb l'assignatura	n 0	1	0	0	0	1	2	1	2	3	4	3	7,29	2,64
2 Els continguts que s'hi han tractat estan actualitzats	n 0	0	1	0	1	0	0	0	3	3	7	2	7,76	2,39
3 Les activitats formatives (classes magistrals, exercicis, seminaris, etc.) m'han resultat adequades per aprofitar l'assignatura	n 0	1	1	0	0	1	0	2	2	3	5	2	7,06	2,93
4 Les activitats d'avaluació m'han semblat adequades per valorar el meu aprenentatge	n 0	0	1	0	1	0	1	2	0	4	7	1	7,41	2,45
5 Hi ha hagut correspondència entre la feina exigida i el nombre de crèdits de l'assignatura	n 0	0	1	0	0	0	1	1	3	5	4	2	7,59	2,15
6 El material d'estudi i de consulta proposat m'ha estat útil per a l'aprenentatge	n 0	0	1	1	0	0	0	1	2	4	7	1	7,53	2,48

**Resum de les dades identificatives de l'alumnat participant**


Màster

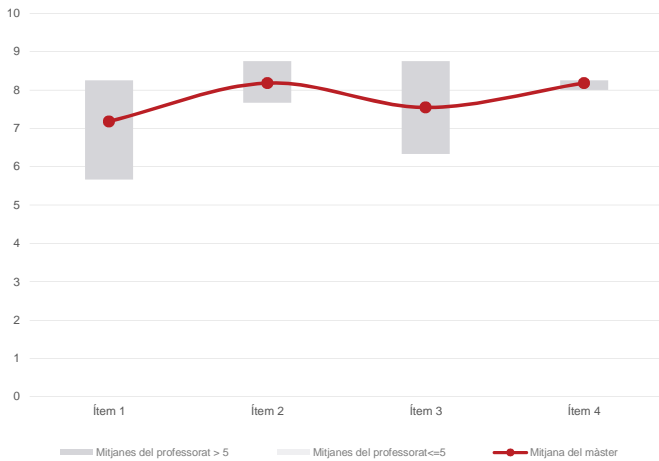
Gestió Pública Avançada

Dades de participació

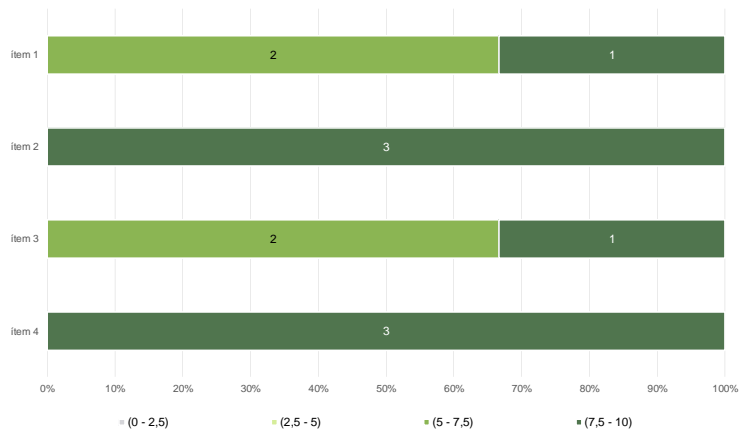
Estudiants matriculats en el màster:	30
Alumnat matriculat en els grups participants:	66
Nombre d'enquestes emplenades:	11
<b>Percentatge de resposta:</b>	<b>16,67%</b>

Gràfics de mitjanes

Mitjana del màster i mitjana mínima i màxima del professorat participant en l'enquesta



Distribució per intervals de les puntuacions mitjanes del professorat del màster que ha participat en l'enquesta

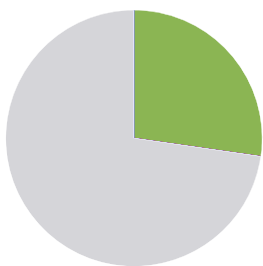


Taula de freqüències de les respostes (%)

	nc	Escala de valoració										Mitjana	Desviació	
		0	1	2	3	4	5	6	7	8	9			10
1 En general, estic satisfet/a amb l'activitat docent duta a terme pel professor/a de l'assignatura	n 0	0	0	0	1	0	3	0	1	1	4	1	7,18	2,32
%	---	---	---	---	9,1	---	27,3	---	9,1	9,1	36,4	9,1		
2 Manté un bon clima de comunicació i relació amb els estudiants	n 0	0	0	0	0	0	0	0	4	2	4	1	8,18	1,08
%	---	---	---	---	---	---	---	---	36,4	18,2	36,4	9,1		
3 Transmet amb claredat els continguts de l'assignatura	n 0	0	0	0	1	0	2	2	3	1	2	7,55	1,81	
%	---	---	---	---	9,1	---	18,2	18,2	27,3	9,1	18,2			
4 Ha complert adequadament amb les seves tasques com a docent (pla docent, programa de l'assignatura, assistència, lliurament de qualificacions, etc).	n 0	0	0	0	0	0	1	2	4	2	2	8,18	1,25	
%	---	---	---	---	---	---	9,1	18,2	36,4	18,2	18,2			

Resum de les dades identificatives de l'alumnat participant

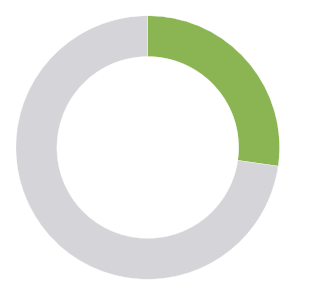
SEXE



EDAT



TREBALL



Edat mitjana: 23,0 anys  
Edat mínima: 23 anys  
Edat màxima: 23 anys

Màster

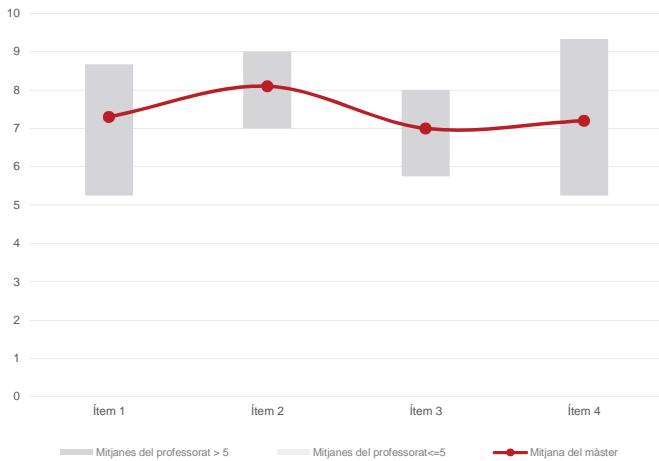
Gestió Pública Avançada

Dades de participació

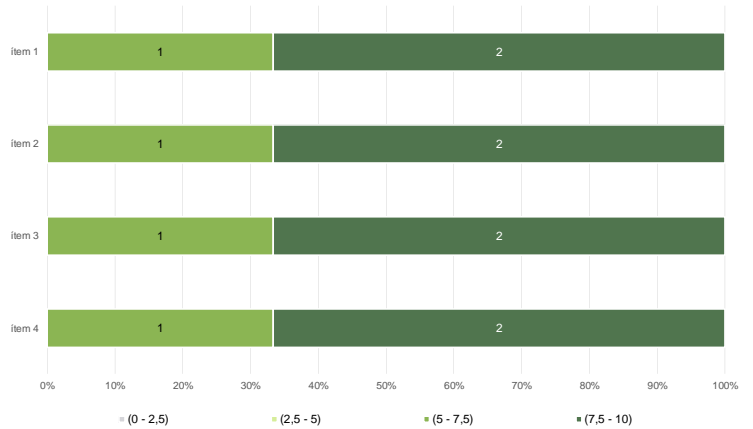
Estudiants matriculats en el màster:	49
Alumnat matriculat en els grups participants:	39
Nombre d'enquestes emplenades:	10
<b>Percentatge de resposta:</b>	<b>25,64%</b>

Gràfics de mitjanes

Mitjana del màster i mitjana mínima i màxima del professorat participant en l'enquesta



Distribució per intervals de les puntuacions mitjanes del professorat del màster que ha participat en l'enquesta



Taula de freqüències de les respostes (%)

	Escala de valoració											Mitjana	Desviació		
	nc	0	1	2	3	4	5	6	7	8	9			10	
1 En general, estic satisfet/a amb l'activitat docent duta a terme pel professor/a de l'assignatura	n	0	0	1	1	0	0	0	0	1	3	1	3	7,30	3,23
	%	---	---	10,0	10,0	---	---	---	---	10,0	30,0	10,0	30,0		
2 Manté un bon clima de comunicació i relació amb els estudiants	n	0	0	0	1	0	0	0	0	1	4	0	4	8,10	2,42
	%	---	---	---	10,0	---	---	---	---	10,0	40,0	---	40,0		
3 Transmet amb claredat els continguts de l'assignatura	n	0	1	0	0	0	0	2	0	2	1	2	2	7,00	3,06
	%	---	10,0	---	---	---	---	20,0	---	20,0	10,0	20,0	20,0		
4 Ha complert adequadament amb les seves tasques com a docent (pla docent, programa de l'assignatura, assistència, lliurament de qualificacions, etc).	n	0	0	1	1	0	0	1	0	0	1	4	2	7,20	3,33
	%	---	---	10,0	10,0	---	---	10,0	---	---	10,0	40,0	20,0		

Resum de les dades identificatives de l'alumnat participant

