

# Gestió Pública Avançada

## MÒDUL ASSIGNATURA

1r semestre

2n semestre

## MÒDUL PROFESSORAT

1r semestre

2n semestre

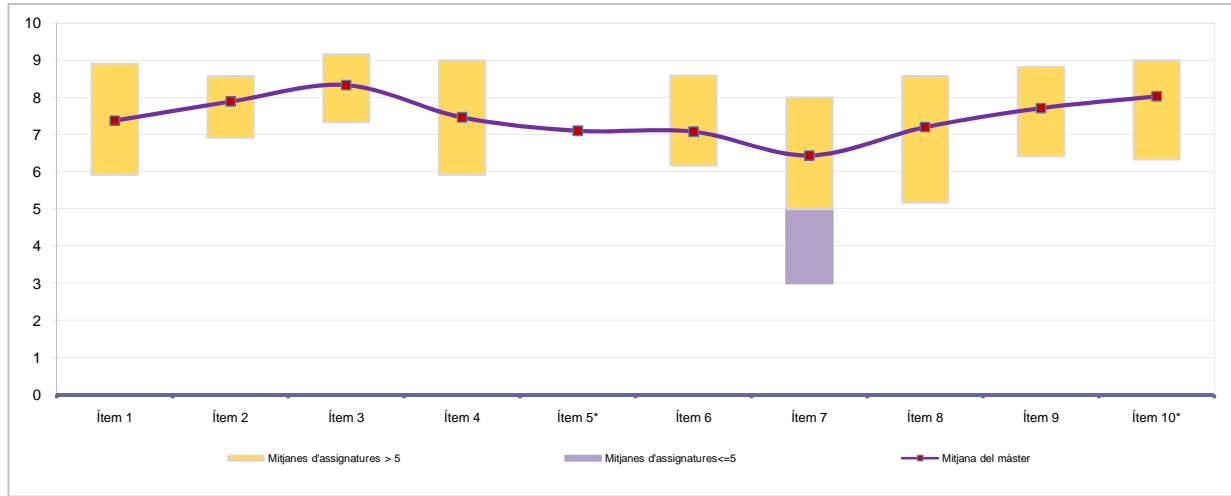
Curs 2010 - 2011

1r semestre

Alumnat matriculat en els grups participants: **184**  
 Nombre d'enquestes empenades: **80**

Percentatge de resposta **43,48%**

Mitjana del màster i mitjana mínima i màxima de les assignatures amb resposta en l'enquesta



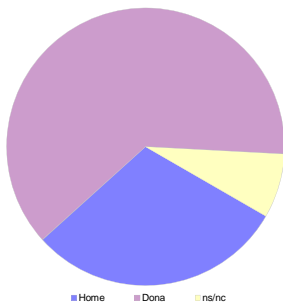
\*Aquests ítems no sempre tenen resposta atès que són ítems condicionals

Taula de freqüències de les respostes (%)

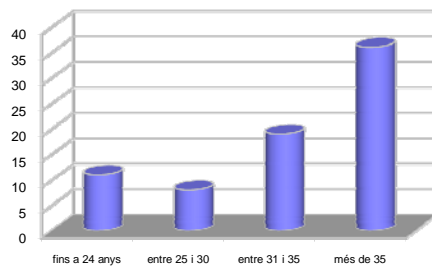
|  | Escala de valoració     |     |     |     |     |     |      |      |      |      |                     | Mitjana | Desviació |      |
|--|-------------------------|-----|-----|-----|-----|-----|------|------|------|------|---------------------|---------|-----------|------|
|  | ← Totalment en desacord |     |     |     |     |     |      |      |      |      | Totalment d'acord → |         |           |      |
|  | nc                      | 0   | 1   | 2   | 3   | 4   | 5    | 6    | 7    | 8    | 9                   |         |           | 10   |
| 1 En general, estic satisfet/a amb l'assignatura   | n 0                     | 0   | 0   | 1   | 2   | 3   | 7    | 11   | 14   | 13   | 23                  | 6       | 7,38      | 1,85 |
| %  | ---                     | --- | --- | 1,3 | 2,5 | 3,8 | 8,8  | 13,8 | 17,5 | 16,3 | 28,8                | 7,5     |           |      |
| 2 El pla docent de l'assignatura (objectius, programa, calendari i criteris d'avaluació) ha estat explicat amb claredat a l'inici del curs | n 1                     | 0   | 0   | 0   | 1   | 0   | 4    | 6    | 20   | 18   | 20                  | 10      | 7,89      | 1,45 |
| %  | 1,3                     | --- | --- | --- | 1,3 | --- | 5,0  | 7,5  | 25,0 | 22,5 | 25,0                | 12,5    |           |      |
| 3 Els continguts que s'hi han tractat estan actualitzats   | n 1                     | 0   | 0   | 0   | 1   | 0   | 2    | 4    | 13   | 18   | 24                  | 17      | 8,33      | 1,41 |
| %  | 1,3                     | --- | --- | --- | 1,3 | --- | 2,5  | 5,0  | 16,3 | 22,5 | 30,0                | 21,3    |           |      |
| 4 Les activitats formatives dutes a terme han estat adequades als continguts de l'assignatura  | n 0                     | 0   | 0   | 0   | 2   | 4   | 7    | 11   | 11   | 17   | 19                  | 9       | 7,46      | 1,83 |
| %  | ---                     | --- | --- | --- | 2,5 | 5,0 | 8,8  | 13,8 | 13,8 | 21,3 | 23,8                | 11,3    |           |      |
| 5 (En cas que n'hàgiu fet) Les pràctiques dutes a terme han estat adequades als continguts de l'assignatura                                | n 10                    | 1   | 0   | 0   | 5   | 5   | 4    | 9    | 9    | 14   | 17                  | 6       | 7,10      | 2,20 |
| %  | 12,5                    | 1,3 | --- | --- | 6,3 | 6,3 | 5,0  | 11,3 | 11,3 | 17,5 | 21,3                | 7,5     |           |      |
| 6 Els espais i equipaments han estat adients per a les activitats dutes a terme  | n 0                     | 0   | 1   | 1   | 0   | 4   | 11   | 12   | 13   | 18   | 15                  | 5       | 7,08      | 1,87 |
| %  | ---                     | --- | 1,3 | 1,3 | --- | 5,0 | 13,8 | 15,0 | 16,3 | 22,5 | 18,8                | 6,3     |           |      |
| 7 El volum de feina exigida ha estat proporcional als crèdits de l'assignatura   | n 2                     | 1   | 3   | 0   | 7   | 6   | 10   | 7    | 14   | 12   | 12                  | 6       | 6,44      | 2,44 |
| %  | 2,5                     | 1,3 | 3,8 | --- | 8,8 | 7,5 | 12,5 | 8,8  | 17,5 | 15,0 | 15,0                | 7,5     |           |      |
| 8 Els procediments i els criteris d'avaluació s'han ajustat al desenvolupament de l'assignatura  | n 4                     | 0   | 0   | 0   | 5   | 3   | 9    | 8    | 10   | 19   | 15                  | 7       | 7,20      | 1,97 |
| %  | 5,0                     | --- | --- | --- | 6,3 | 3,8 | 11,3 | 10,0 | 12,5 | 23,8 | 18,8                | 8,8     |           |      |
| 9 El pla docent s'ha complert satisfactòriament  | n 1                     | 0   | 0   | 0   | 2   | 2   | 3    | 10   | 13   | 19   | 23                  | 7       | 7,71      | 1,63 |
| %  | 1,3                     | --- | --- | --- | 2,5 | 2,5 | 3,8  | 12,5 | 16,3 | 23,8 | 28,8                | 8,8     |           |      |
| 10 (En cas d'haver tingut més d'un professor) La coordinació entre els professors de l'assignatura ha estat adequada                       | n 42                    | 0   | 0   | 0   | 1   | 1   | 2    | 2    | 4    | 9    | 14                  | 5       | 8,03      | 1,68 |
| %  | 52,5                    | --- | --- | --- | 1,3 | 1,3 | 2,5  | 2,5  | 5,0  | 11,3 | 17,5                | 6,3     |           |      |

Resum de les dades identificadores de l'alumnat participant

SEXE

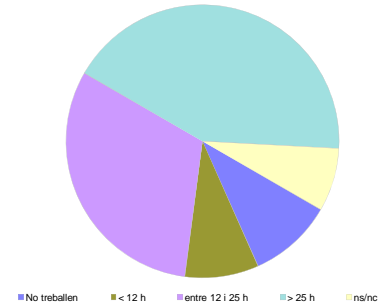


EDAT



Edat mitjana: 35,5 anys      mínima: 22 anys  
 màxima: 50 anys

TREBALL



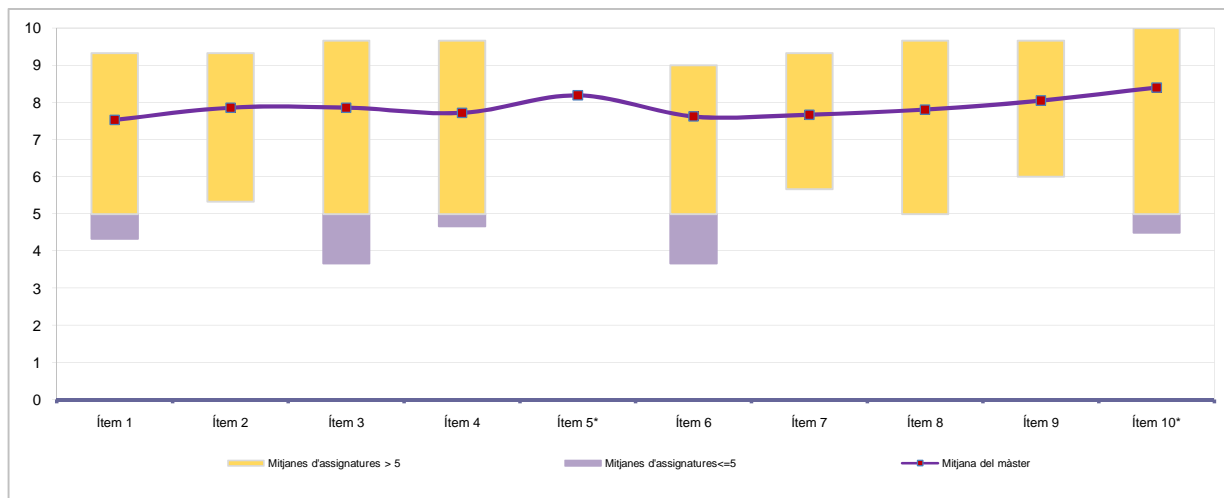
| No treballen | < 12 h | entre 12 i 25 h | > 25 h | ns/nc |
|--------------|--------|-----------------|--------|-------|
| n 8          | 7      | 25              | 34     | 6     |
| % 10,00%     | 8,75%  | 31,25%          | 42,50% | 7,50% |

Curs 2010 - 2011  
2n semestre

Alumnat matriculat en els grups participants: 62  
Nombre d'enquestes empenades: 21

Percentatge de resposta 33,87%

Mitjana del màster i mitjana mínima i màxima de les assignatures amb resposta en l'enquesta



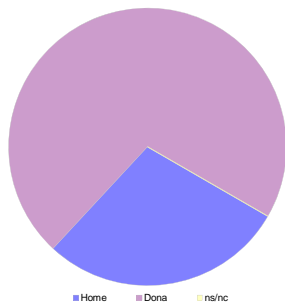
\*Aquests ítems no sempre tenen resposta atès que són ítems condicionals

Taula de freqüències de les respostes (%)

|  | Escala de valoració   |     |     |     |      |     |      |     |      |      |                   | Mitjana | Desviació |      |
|--|-----------------------|-----|-----|-----|------|-----|------|-----|------|------|-------------------|---------|-----------|------|
|  | Totalment en desacord |     |     |     |      |     |      |     |      |      | Totalment d'acord |         |           |      |
|  | nc                    | 0   | 1   | 2   | 3    | 4   | 5    | 6   | 7    | 8    | 9                 |         |           | 10   |
| 1 En general, estic satisfet/a amb l'assignatura   | n 0                   | 0   | 0   | 1   | 1    | 1   | 1    | 1   | 3    | 4    | 5                 | 4       | 7,52      | 2,34 |
| %  | ---                   | --- | --- | 4,8 | 4,8  | 4,8 | 4,8  | 4,8 | 14,3 | 19,0 | 23,8              | 19,0    |           |      |
| 2 El pla docent de l'assignatura (objectius, programa, calendari i criteris d'avaluació) ha estat explicat amb claredat a l'inici del curs | n 0                   | 0   | 0   | 1   | 1    | 0   | 1    | 0   | 3    | 5    | 6                 | 4       | 7,86      | 2,17 |
| %  | ---                   | --- | --- | 4,8 | 4,8  | --- | 4,8  | --- | 14,3 | 23,8 | 28,6              | 19,0    |           |      |
| 3 Els continguts que s'hi han tractat estan actualitzats   | n 0                   | 0   | 1   | 0   | 0    | 1   | 2    | 1   | 1    | 4    | 5                 | 6       | 7,86      | 2,41 |
| %  | ---                   | --- | 4,8 | --- | ---  | 4,8 | 9,5  | 4,8 | 4,8  | 19,0 | 23,8              | 28,6    |           |      |
| 4 Les activitats formatives dutes a terme han estat adequades als continguts de l'assignatura  | n 0                   | 0   | 0   | 0   | 3    | 1   | 0    | 0   | 3    | 3    | 6                 | 5       | 7,71      | 2,43 |
| %  | ---                   | --- | --- | --- | 14,3 | 4,8 | ---  | --- | 14,3 | 14,3 | 28,6              | 23,8    |           |      |
| 5 (En cas que n'hàgiu fet) Les pràctiques dutes a terme han estat adequades als continguts de l'assignatura                                | n 5                   | 0   | 0   | 0   | 1    | 1   | 0    | 0   | 3    | 0    | 7                 | 4       | 8,19      | 2,10 |
| %  | 23,8                  | --- | --- | --- | 4,8  | 4,8 | ---  | --- | 14,3 | ---  | 33,3              | 19,0    |           |      |
| 6 Els espais i equipaments han estat adients per a les activitats dutes a terme  | n 0                   | 1   | 0   | 0   | 0    | 0   | 3    | 2   | 3    | 1    | 6                 | 5       | 7,62      | 2,50 |
| %  | ---                   | 4,8 | --- | --- | ---  | --- | 14,3 | 9,5 | 14,3 | 4,8  | 28,6              | 23,8    |           |      |
| 7 El volum de feina exigida ha estat proporcional als crèdits de l'assignatura   | n 0                   | 0   | 0   | 0   | 0    | 1   | 3    | 2   | 2    | 4    | 6                 | 3       | 7,67      | 1,85 |
| %  | ---                   | --- | --- | --- | ---  | 4,8 | 14,3 | 9,5 | 9,5  | 19,0 | 28,6              | 14,3    |           |      |
| 8 Els procediments i els criteris d'avaluació s'han ajustat al desenvolupament de l'assignatura  | n 1                   | 0   | 0   | 2   | 0    | 0   | 1    | 1   | 1    | 5    | 6                 | 4       | 7,80      | 2,38 |
| %  | 4,8                   | --- | --- | 9,5 | ---  | --- | 4,8  | 4,8 | 4,8  | 23,8 | 28,6              | 19,0    |           |      |
| 9 El pla docent s'ha complert satisfactòriament  | n 0                   | 0   | 0   | 1   | 0    | 0   | 2    | 1   | 1    | 5    | 6                 | 5       | 8,05      | 2,06 |
| %  | ---                   | --- | --- | 4,8 | ---  | --- | 9,5  | 4,8 | 4,8  | 23,8 | 28,6              | 23,8    |           |      |
| 10 (En cas d'haver tingut més d'un professor) La coordinació entre els professors de l'assignatura ha estat adequada                       | n 11                  | 0   | 0   | 0   | 0    | 1   | 1    | 0   | 1    | 0    | 2                 | 5       | 8,40      | 2,27 |
| %  | 52,4                  | --- | --- | --- | ---  | 4,8 | 4,8  | --- | 4,8  | ---  | 9,5               | 23,8    |           |      |

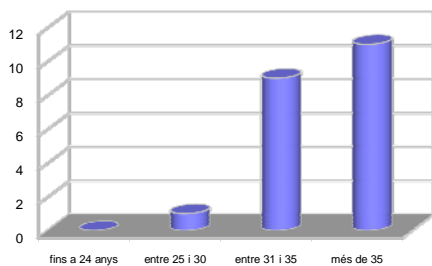
Resum de les dades identificadores de l'alumnat participant

SEXE



|   | Home   | Dona   | ns/nc |
|---|--------|--------|-------|
| n | 6      | 15     | 0     |
| % | 28,57% | 71,43% | 0,00% |

EDAT



|   | Fins a 24 | entre 25 i 30 | entre 31 i 35 | més de 35 | ns/nc |
|---|-----------|---------------|---------------|-----------|-------|
| n | 0         | 1             | 9             | 11        | 0     |
| % | 0,00%     | 4,76%         | 42,86%        | 52,38%    | 0,00% |

Edat mitjana: 38,0 anys  
mínima: 29 anys  
màxima: 51 anys

TREBALL

No treballen < 12 h entre 12 i 25 h > 25 h ns/nc

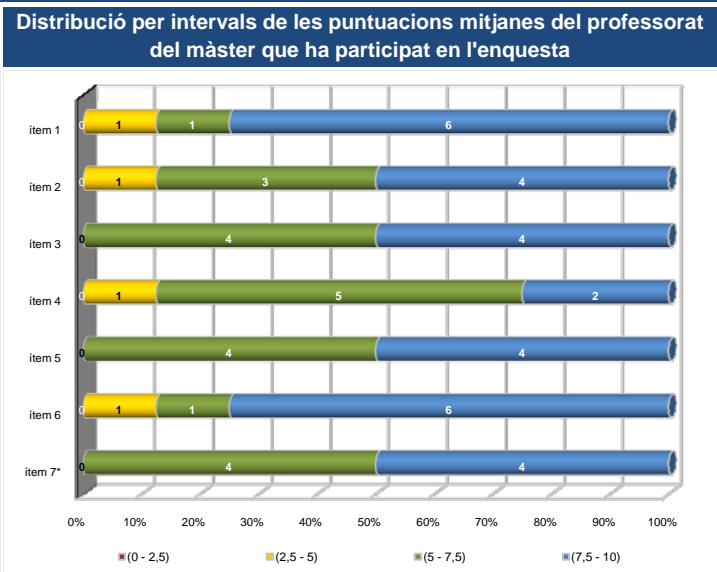
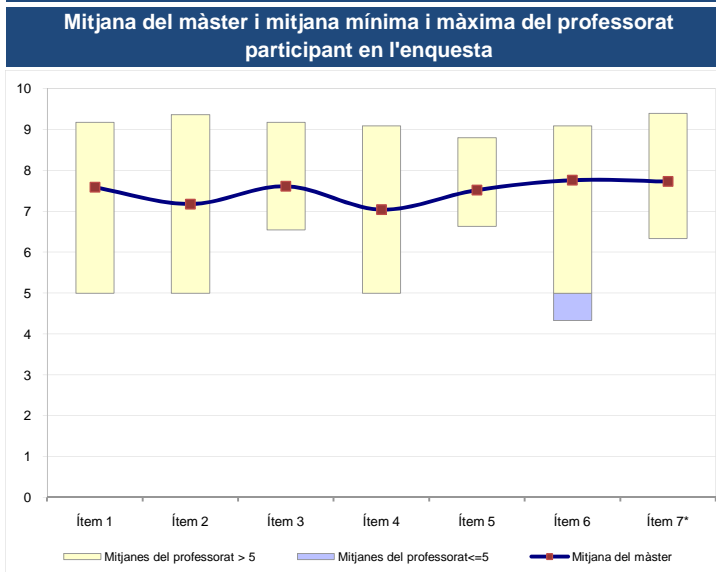
|   | No treballen   | < 12 h | entre 12 i 25 h | > 25 h | ns/nc |
|---|--|--------|-----------------|--------|-------|
| n | La informació sobre aquest ítem no es troba disponible |        |                 |        |       |
| % | La informació sobre aquest ítem no es troba disponible |        |                 |        |       |

Curs 2010 - 2011  
**1r semestre**

Alumnat matriculat en els grups participants: **184**  
 Nombre d'enquestes emplenades: **75**

Percentatge de resposta: **40,76%**

**Gràfics de mitjanes**

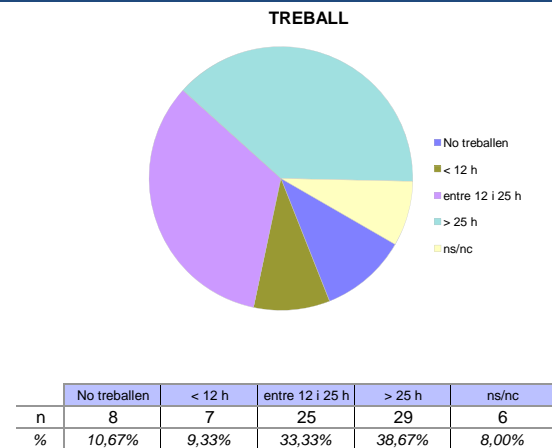
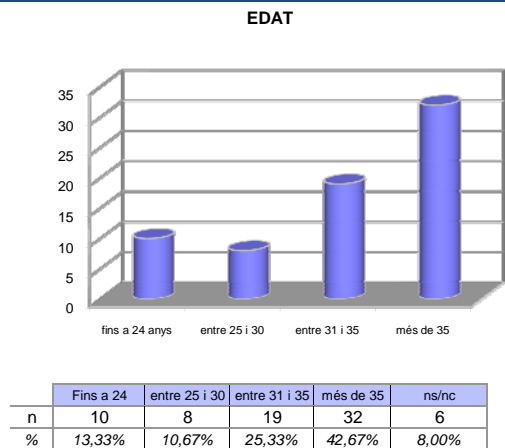
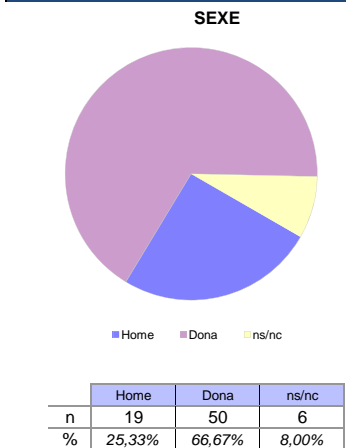


\*Aquest ítem no sempre té resposta atès que és un ítem condicional

**Taula de freqüències de les respostes (%)**

|   | nc   | Escala de valoració |   |   |   |   |   |    |    |    |    | Mitjana | Desviació |      |
|---|------|---------------------|---|---|---|---|---|----|----|----|----|---------|-----------|------|
|   |      | 0                   | 1 | 2 | 3 | 4 | 5 | 6  | 7  | 8  | 9  |         |           | 10   |
| 1 En general, estic satisfet/a amb l'activitat docent duta a terme pel/per la professor/a de l'assignatura  | n 0  | 0                   | 0 | 1 | 1 | 3 | 7 | 8  | 11 | 15 | 18 | 11      | 7,59      | 1,89 |
| 2 La manera de desenvolupar l'activitat docent aconsegueix motivar l'alumnat  | n 1  | 0                   | 1 | 2 | 3 | 5 | 7 | 10 | 9  | 8  | 15 | 14      | 7,18      | 2,37 |
| 3 Transmet amb claredat els continguts de l'assignatura   | n 0  | 0                   | 2 | 0 | 2 | 1 | 5 | 8  | 12 | 18 | 12 | 15      | 7,61      | 2,06 |
| 4 La metodologia desenvolupada en l'assignatura ha estat adequada   | n 0  | 0                   | 1 | 0 | 5 | 5 | 9 | 10 | 7  | 13 | 16 | 9       | 7,04      | 2,22 |
| 5 El material d'estudi i de consulta proposat (bibliografia, documents, recursos didàctics, etc.) ha estat útil per a l'aprenentatge de l'assignatura | n 0  | 0                   | 0 | 1 | 4 | 2 | 4 | 11 | 9  | 13 | 21 | 10      | 7,52      | 2,02 |
| 6 Manté un bon clima de comunicació amb l'alumnat i es mostra assequible per correu electrònic, campus virtual o personalment                         | n 0  | 0                   | 1 | 0 | 2 | 1 | 4 | 9  | 12 | 17 | 13 | 16      | 7,76      | 1,92 |
| 7 (En cas que n'hàgiu fet) Les activitats proposades pel professor/a al Campus Virtual han estat útils en el procés d'aprenentatge de l'assignatura   | n 12 | 0                   | 0 | 1 | 2 | 0 | 2 | 10 | 9  | 14 | 16 | 9       | 7,73      | 1,80 |

**Resum de les dades identificadores de l'alumnat participant**



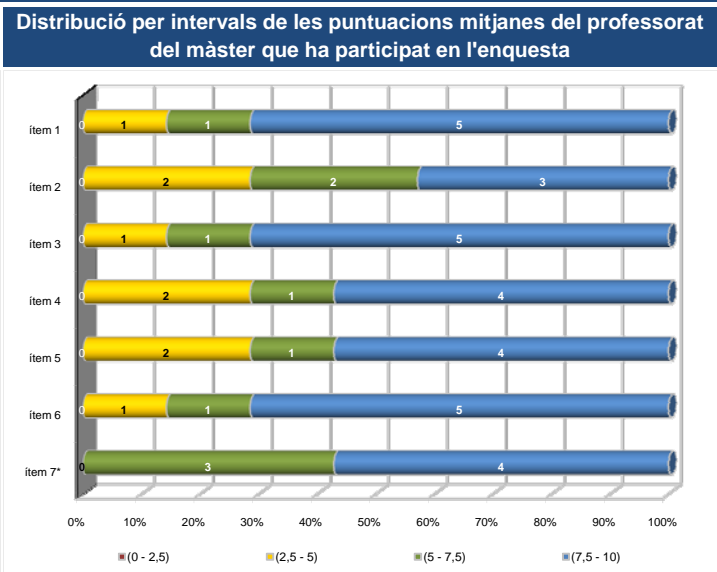
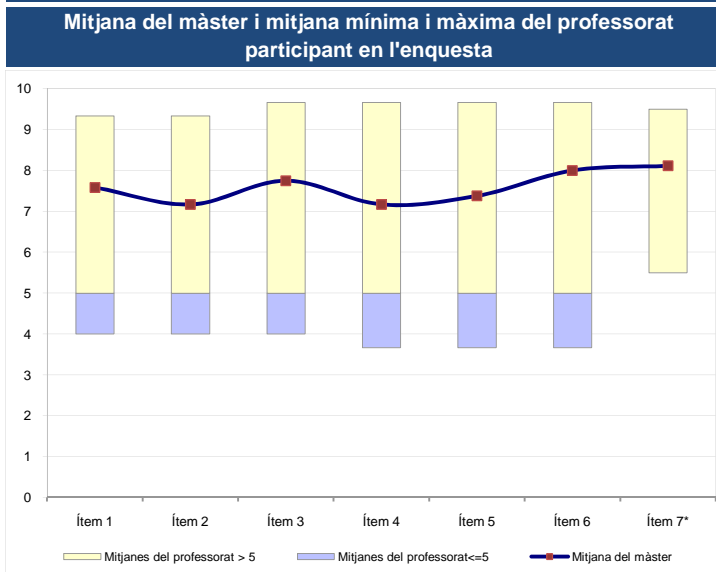
Edat mitjana: 35,6 anys      mínima: 22 anys  
 màxima: 50 anys

Curs 2010 - 2011  
**2n semestre**

Alumnat matriculat en els grups participants: 72  
 Nombre d'enquestes emplenades: 24

Percentatge de resposta: **33,33%**

**Gràfics de mitjanes**



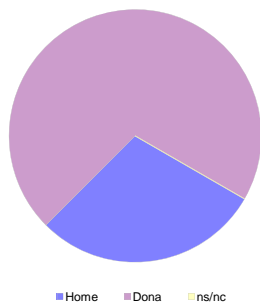
\*Aquest ítem no sempre té resposta atès que és un ítem condicional

**Taula de freqüències de les respostes (%)**

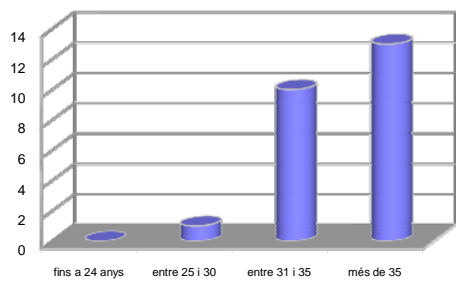
|   | nc   | Escala de valoració   |     |     |     |      |      |     |      |      |      |      | Mitjana | Desviació |                   |  |  |  |  |  |  |  |  |  |  |
|---|------|-----------------------|-----|-----|-----|------|------|-----|------|------|------|------|---------|-----------|-------------------|--|--|--|--|--|--|--|--|--|--|
|   |      | Totalment en desacord |     |     |     |      |      |     |      |      |      |      |         |           | Totalment d'acord |  |  |  |  |  |  |  |  |  |  |
|   |      | 0                     | 1   | 2   | 3   | 4    | 5    | 6   | 7    | 8    | 9    | 10   |         |           |                   |  |  |  |  |  |  |  |  |  |  |
| 1 En general, estic satisfet/a amb l'activitat docent duta a terme pel/per la professor/a de l'assignatura  | n    | 0                     | 0   | 0   | 1   | 2    | 0    | 3   | 0    | 2    | 4    | 7    | 5       | 7,58      | 2,45              |  |  |  |  |  |  |  |  |  |  |
| %   | ---  | ---                   | --- | 4,2 | 8,3 | ---  | 12,5 | --- | 8,3  | 16,7 | 29,2 | 20,8 |         |           |                   |  |  |  |  |  |  |  |  |  |  |
| 2 La manera de desenvolupar l'activitat docent aconseguix motivar l'alumnat   | n    | 0                     | 0   | 0   | 1   | 2    | 1    | 2   | 2    | 2    | 5    | 6    | 3       | 7,17      | 2,39              |  |  |  |  |  |  |  |  |  |  |
| %   | ---  | ---                   | --- | 4,2 | 8,3 | 4,2  | 8,3  | 8,3 | 8,3  | 20,8 | 25,0 | 12,5 |         |           |                   |  |  |  |  |  |  |  |  |  |  |
| 3 Transmet amb claredat els continguts de l'assignatura   | n    | 0                     | 0   | 0   | 1   | 0    | 2    | 3   | 0    | 1    | 5    | 6    | 6       | 7,75      | 2,33              |  |  |  |  |  |  |  |  |  |  |
| %   | ---  | ---                   | --- | 4,2 | --- | 8,3  | 12,5 | --- | 4,2  | 20,8 | 25,0 | 25,0 |         |           |                   |  |  |  |  |  |  |  |  |  |  |
| 4 La metodologia desenvolupada en l'assignatura ha estat adequada   | n    | 0                     | 0   | 1   | 1   | 1    | 2    | 1   | 1    | 3    | 4    | 6    | 4       | 7,17      | 2,66              |  |  |  |  |  |  |  |  |  |  |
| %   | ---  | ---                   | 4,2 | 4,2 | 4,2 | 8,3  | 4,2  | 4,2 | 12,5 | 16,7 | 25,0 | 16,7 |         |           |                   |  |  |  |  |  |  |  |  |  |  |
| 5 El material d'estudi i de consulta proposat (bibliografia, documents, recursos didàctics, etc.) ha estat útil per a l'aprenentatge de l'assignatura | n    | 0                     | 0   | 0   | 1   | 1    | 3    | 1   | 2    | 1    | 4    | 6    | 5       | 7,38      | 2,50              |  |  |  |  |  |  |  |  |  |  |
| %   | ---  | ---                   | --- | 4,2 | 4,2 | 12,5 | 4,2  | 8,3 | 4,2  | 16,7 | 25,0 | 20,8 |         |           |                   |  |  |  |  |  |  |  |  |  |  |
| 6 Manté un bon clima de comunicació amb l'alumnat i es mostra assequible per correu electrònic, campus virtual o personalment                         | n    | 0                     | 0   | 0   | 1   | 0    | 1    | 3   | 0    | 2    | 4    | 5    | 8       | 8,00      | 2,27              |  |  |  |  |  |  |  |  |  |  |
| %   | ---  | ---                   | --- | 4,2 | --- | 4,2  | 12,5 | --- | 8,3  | 16,7 | 20,8 | 33,3 |         |           |                   |  |  |  |  |  |  |  |  |  |  |
| 7 (En cas que n'hàgiu fet) Les activitats proposades pel professor/a al Campus Virtual han estat útils en el procés d'aprenentatge de l'assignatura   | n    | 6                     | 0   | 0   | 0   | 0    | 1    | 1   | 1    | 4    | 0    | 7    | 4       | 8,11      | 1,81              |  |  |  |  |  |  |  |  |  |  |
| %   | 25,0 | ---                   | --- | --- | --- | 4,2  | 4,2  | 4,2 | 16,7 | ---  | 29,2 | 16,7 |         |           |                   |  |  |  |  |  |  |  |  |  |  |

**Resum de les dades identificadores de l'alumnat participant**

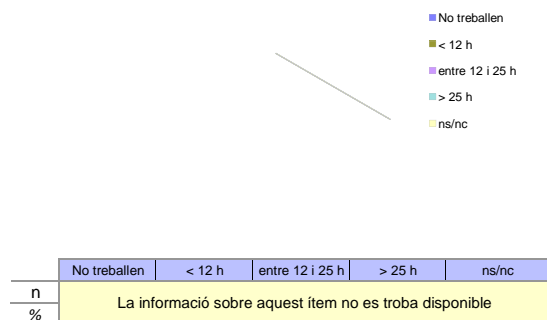
**SEXE**



**EDAT**



**TREBALL**



|   | Home   | Dona   | ns/nc |
|---|--------|--------|-------|
| n | 7      | 17     | 0     |
| % | 29,17% | 70,83% | 0,00% |

|   | Fins a 24 | entre 25 i 30 | entre 31 i 35 | més de 35 | ns/nc |
|---|-----------|---------------|---------------|-----------|-------|
| n | 0         | 1             | 10            | 13        | 0     |
| % | 0,00%     | 4,17%         | 41,67%        | 54,17%    | 0,00% |

Edat mitjana: 38,0 anys      mínima: 29 anys  
 màxima: 51 anys