

INFORME AGREGAT
Gestoria Administrativa

2014
2015

MÒDUL ASSIGNATURA

1r Semestre
2n Semestre

MÒDUL PROFESSORAT

1r Semestre
2n Semestre

Màster

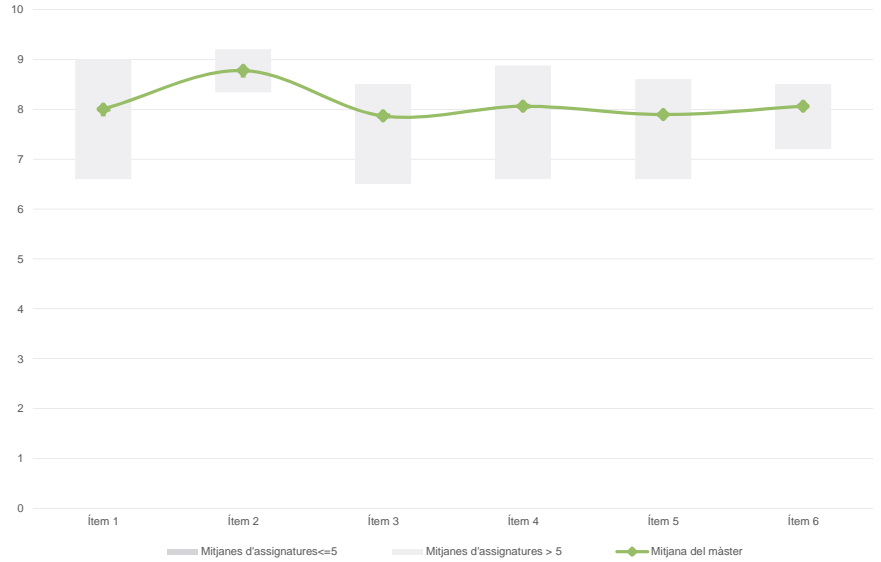
Gestoria Administrativa

Dades de participació

Alumnat matriculat en els grups participants:	197
Nombre d'enquestes emplenades:	36
Percentatge de resposta:	18,27%

Gràfics de mitjanes

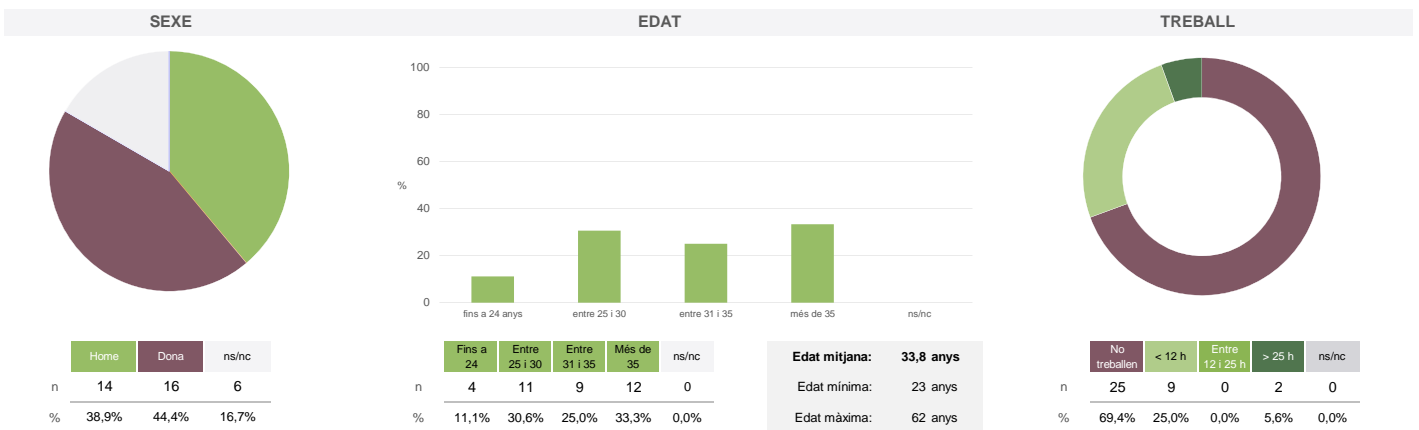
Mitjana del màster i mitjana mínima i màxima de les assignatures amb resposta en l'enquesta



Taula de freqüències de les respostes (%)

	Escala de valoració											Mitjana	Desviació	
	nc	0	1	2	3	4	5	6	7	8	9			10
1 En general, estic satisfet/a amb l'assignatura	n 0	0	0	0	0	1	2	5	8	4	4	12	8,00	1,80
2 Els continguts que s'hi han tractat estan actualitzats	n 1	0	0	0	0	0	0	1	7	4	10	13	8,77	1,24
3 Les activitats formatives (classes magistrals, exercicis, seminaris, etc.) m'han resultat adequades per aprofitar l'assignatura	n 0	0	0	0	0	2	2	4	10	2	5	11	7,86	1,88
4 Les activitats d'avaluació m'han semblat adequades per valorar el meu aprenentatge	n 0	0	0	0	0	1	3	2	10	3	5	12	8,06	1,80
5 Hi ha hagut correspondència entre la feina exigida i el nombre de crèdits de l'assignatura	n 0	0	0	1	0	2	1	3	7	7	4	11	7,89	2,03
6 El material d'estudi i de consulta proposat m'ha estat útil per a l'aprenentatge	n 0	0	0	0	0	1	1	4	11	3	4	12	8,06	1,72

Resum de les dades identificatives de l'alumnat participant



No s'ha elaborat l'informe agregat perquè no es disposava dels 3 informes mínims requerits per mòdul i semestre.

Màster

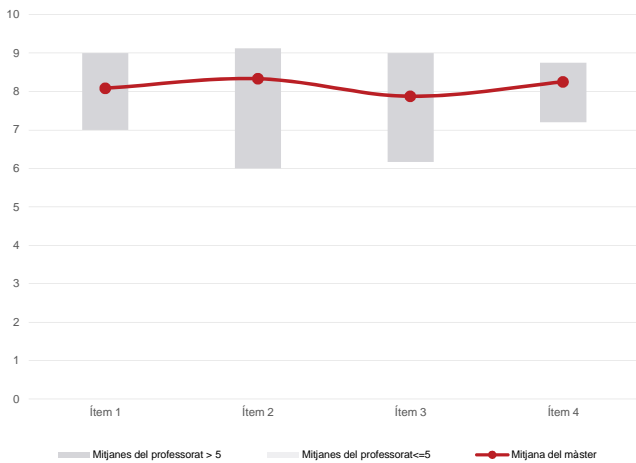
Gestoria Administrativa

Dades de participació

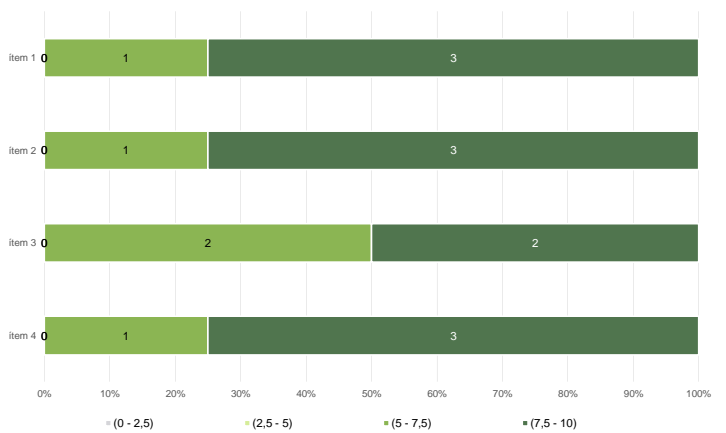
Alumnat matriculat en els grups participants: 131
 Nombre d'enquestes emplenades: 24
 Percentatge de resposta: 18,32%

Gràfics de mitjanes

Mitjana del màster i mitjana mínima i màxima del professorat participant en l'enquesta



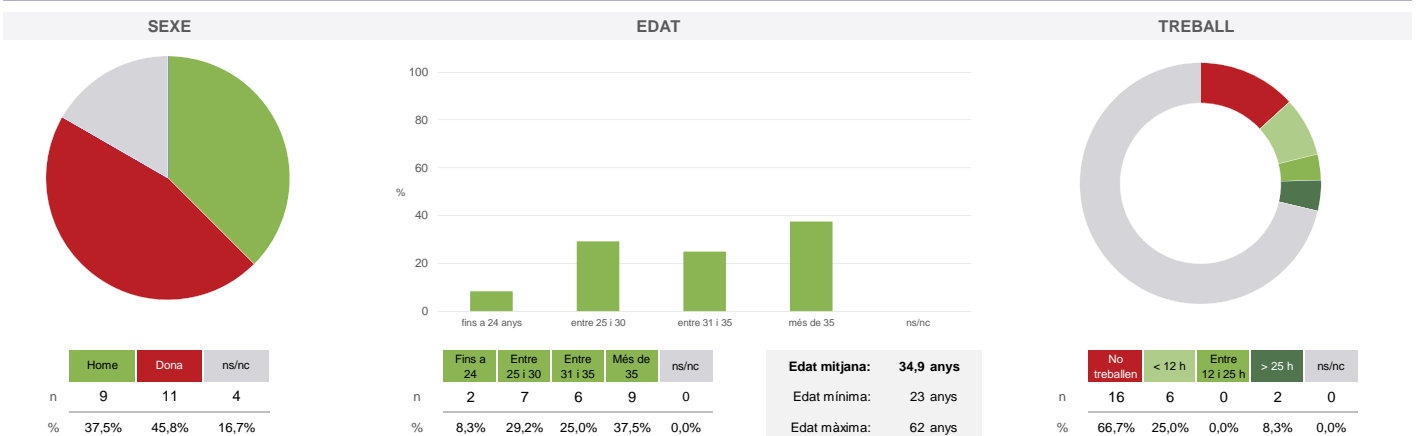
Distribució per intervals de les puntuacions mitjanes del professorat del màster que ha participat en l'enquesta



Taula de freqüències de les respostes (%)

	nc	Escala de valoració										Mitjana	Desviació	
		0	1	2	3	4	5	6	7	8	9			10
1 En general, estic satisfet/a amb l'activitat docent duta a terme pel professor/a de l'assignatura	n 0	0	0	0	0	0	3	4	2	3	3	9	8,08	1,91
	% ---	---	---	---	---	---	12,5	16,7	8,3	12,5	12,5	37,5		
2 Manté un bon clima de comunicació i relació amb els estudiants	n 0	0	0	0	0	1	2	2	1	4	5	9	8,33	1,88
	% ---	---	---	---	---	4,2	8,3	8,3	4,2	16,7	20,8	37,5		
3 Transmet amb claredat els continguts de l'assignatura	n 0	0	0	0	2	0	2	3	0	6	3	8	7,88	2,23
	% ---	---	---	---	8,3	---	8,3	12,5	---	25,0	12,5	33,3		
4 Ha complet adequadament amb les seves tasques com a docent (pla docent, programa de l'assignatura, assistència, lliurament de qualificacions, etc).	n 0	0	0	0	0	1	2	1	3	5	3	9	8,25	1,85
	% ---	---	---	---	---	4,2	8,3	4,2	12,5	20,8	12,5	37,5		

Resum de les dades identificatives de l'alumnat participant



No s'ha elaborat l'informe agregat perquè no es disposava dels 3 informes mínims requerits per mòdul i semestre.
