

Ciències Polítiques i de l'Administració

INFORME AGREGAT

2016
2017

MÒDUL ASSIGNATURA

1r Semestre

2n Semestre

MÒDUL PROFESSORAT

1r Semestre

2n Semestre

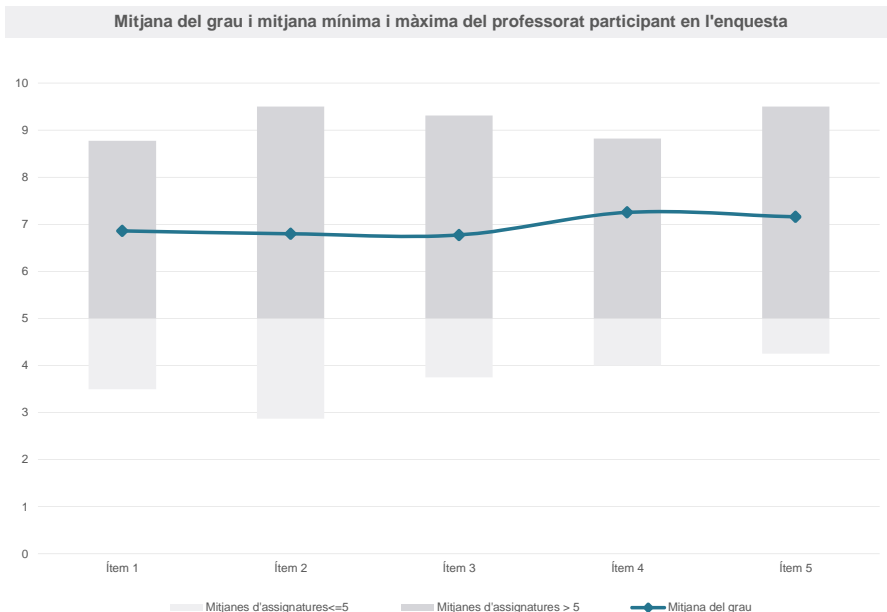
Grau

CIÈNCIES POLÍTIQUES I DE L'ADMINISTRACIÓ

Dades de participació

Estudiants matriculats en el grau:	579
Alumnat matriculat en els grups participants:	2.239
Nombre d'enquestes emplenades:	520
Percentatge de resposta:	23,22%

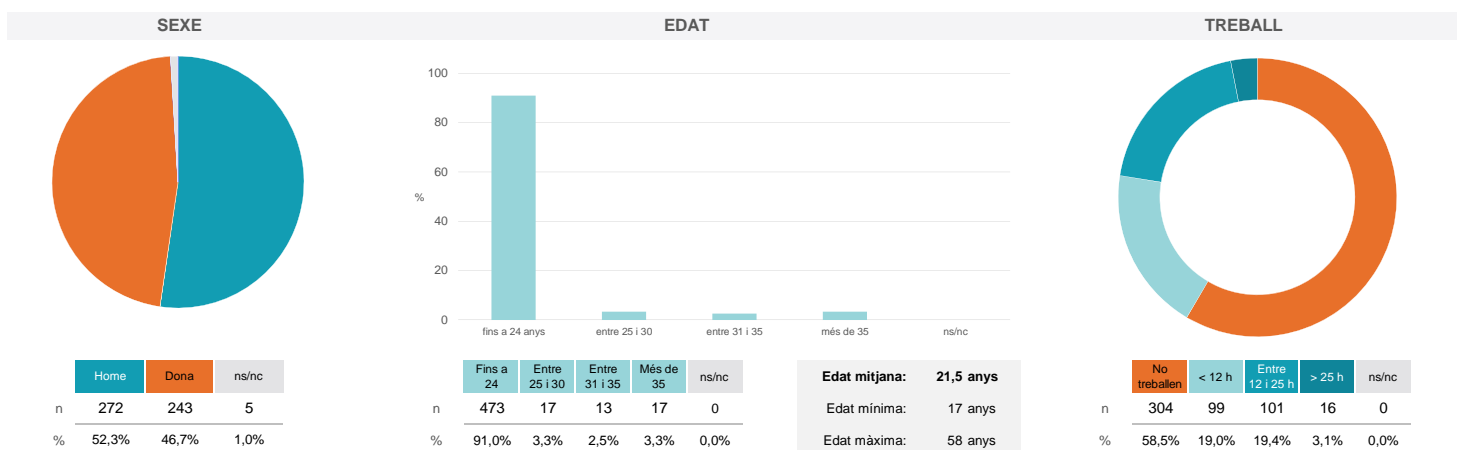
Gràfics de mitjanes



Taula de freqüències de les respostes (%)

	nc	Escala de valoració										Mitjana	Desviació	
		0	1	2	3	4	5	6	7	8	9			10
1 En general, estic satisfet/a amb l'assignatura	n 1	19	9	18	17	24	42	61	82	94	65	88	6,86	2,62
2 Les activitats formatives (classes magistrals, exercicis, seminaris, etc.) m'han resultat adequades per aprofitar l'assignatura	n 4	17	13	23	14	36	24	62	90	82	65	90	6,80	2,69
3 Les activitats d'avaluació m'han semblat adequades per valorar el meu aprenentatge	n 8	22	7	19	25	14	32	61	108	91	48	85	6,77	2,63
4 Hi ha hagut correspondència entre la feina exigida i el nombre de crèdits de l'assignatura	n 5	16	5	9	13	17	39	50	93	107	57	109	7,25	2,43
5 El material d'estudi i de consulta proposat m'ha estat útil per a l'aprenentatge	n 4	18	11	14	10	23	40	44	89	78	68	121	7,16	2,65

Resum de les dades identificatives de l'alumnat participant



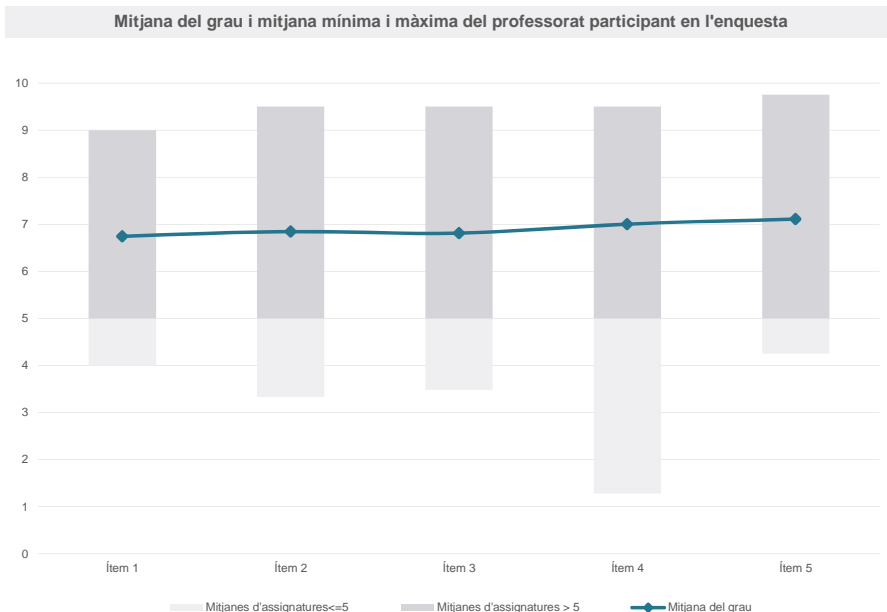
Grau

CIÈNCIES POLÍTIQUES I DE L'ADMINISTRACIÓ

Dades de participació

Estudiants matriculats en el grau:	579
Alumnat matriculat en els grups participants:	2.491
Nombre d'enquestes emplenades:	558
Percentatge de resposta:	22,40%

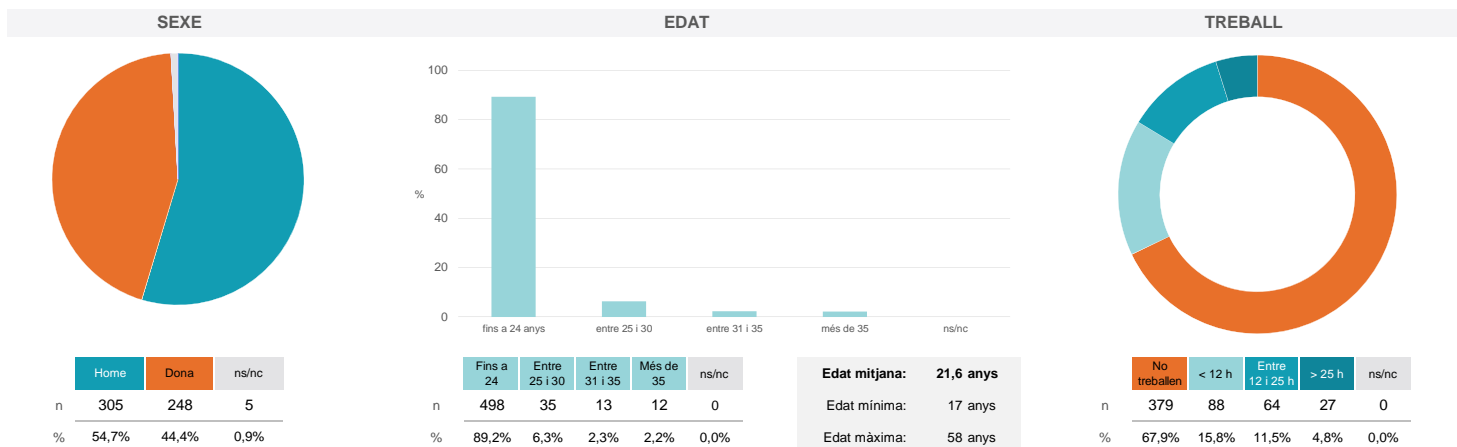
Gràfics de mitjanes



Taula de freqüències de les respostes (%)

	nc	Escala de valoració										Mitjana	Desviació	
		0	1	2	3	4	5	6	7	8	9			10
1 En general, estic satisfet/a amb l'assignatura	n 1	26	10	16	17	19	42	68	112	103	77	67	6,75	2,58
%	0,2	4,7	1,8	2,9	3,0	3,4	7,5	12,2	20,1	18,5	13,8	12,0		
2 Les activitats formatives (classes magistrals, exercicis, seminaris, etc.) m'han resultat adequades per aprofitar l'assignatura	n 4	22	15	19	15	14	47	58	105	98	74	87	6,84	2,64
%	0,7	3,9	2,7	3,4	2,7	2,5	8,4	10,4	18,8	17,6	13,3	15,6		
3 Les activitats d'avaluació m'han semblat adequades per valorar el meu aprenentatge	n 5	26	13	11	18	13	41	68	115	100	72	76	6,81	2,59
%	0,9	4,7	2,3	2,0	3,2	2,3	7,3	12,2	20,6	17,9	12,9	13,6		
4 Hi ha hagut correspondència entre la feina exigida i el nombre de crèdits de l'assignatura	n 4	16	18	11	20	18	46	56	83	115	71	100	7,00	2,60
%	0,7	2,9	3,2	2,0	3,6	3,2	8,2	10,0	14,9	20,6	12,7	17,9		
5 El material d'estudi i de consulta proposat m'ha estat útil per a l'aprenentatge	n 3	18	12	16	13	21	43	48	91	107	76	110	7,11	2,59
%	0,5	3,2	2,2	2,9	2,3	3,8	7,7	8,6	16,3	19,2	13,6	19,7		

Resum de les dades identificatives de l'alumnat participant



Grau

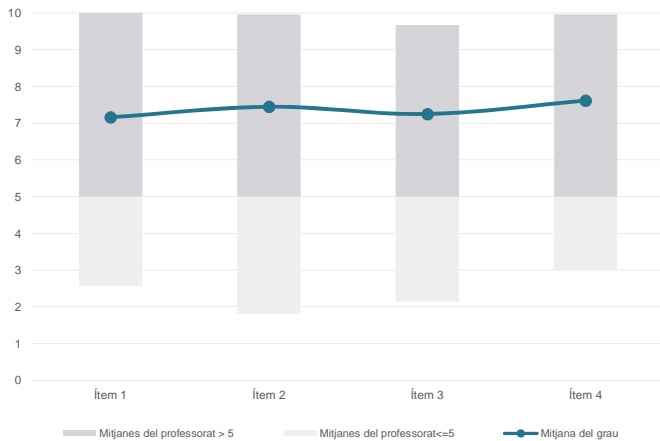
CIÈNCIES POLÍTIQUES I DE L'ADMINISTRACIÓ

Dades de participació

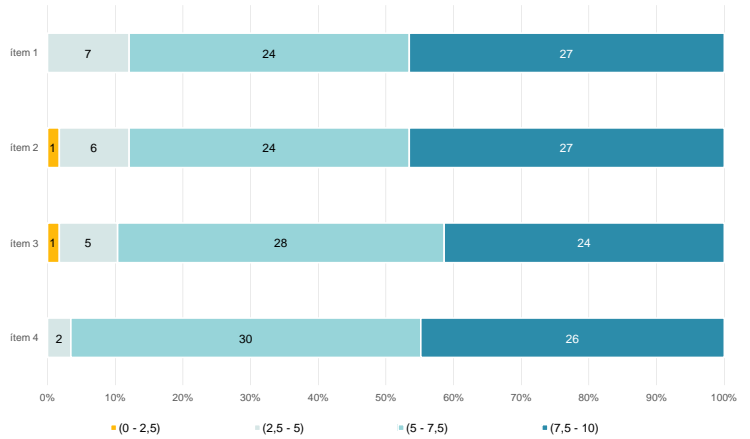
Estudiants matriculats en el grau:	579
Alumnat matriculat en els grups participants:	2.785
Nombre d'enquestes emplenades:	636
Percentatge de resposta:	22,84%

Gràfics de mitjanes

Mitjana del grau i mitjana mínima i màxima del professorat participant en l'enquesta



Distribució per intervals de les puntuacions mitjanes del professorat del grau que ha participat en l'enquesta

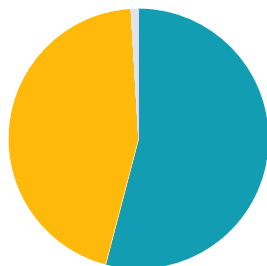


Taula de freqüències de les respostes (%)

		Totalment en desacord		Escala de valoració										Totalment d'acord	Mitjana	Desviació
		nc	0	1	2	3	4	5	6	7	8	9	10			
1 En general, estic satisfet/a amb l'activitat docent duta a terme pel professor/a de l'assignatura	n	1	25	15	15	17	26	44	58	93	104	85	153	7,16	2,72	
	%	0,2	3,9	2,4	2,4	2,7	4,1	6,9	9,1	14,6	16,4	13,4	24,1			
2 Manté un bon clima de comunicació i relació amb els estudiants	n	1	26	14	14	15	13	49	38	78	108	94	186	7,45	2,74	
	%	0,2	4,1	2,2	2,2	2,4	2,0	7,7	6,0	12,3	17,0	14,8	29,2			
3 Transmet amb claredat els continguts de l'assignatura	n	1	25	12	15	15	24	44	54	97	105	84	160	7,25	2,68	
	%	0,2	3,9	1,9	2,4	2,4	3,8	6,9	8,5	15,3	16,5	13,2	25,2			
4 Ha completat adequadament amb les seves tasques com a docent (pla docent, programa de l'assignatura, assistència, lliurament de qualificacions, etc.).	n	1	24	4	9	9	19	45	51	82	106	103	183	7,61	2,52	
	%	0,2	3,8	0,6	1,4	1,4	3,0	7,1	8,0	12,9	16,7	16,2	28,8			

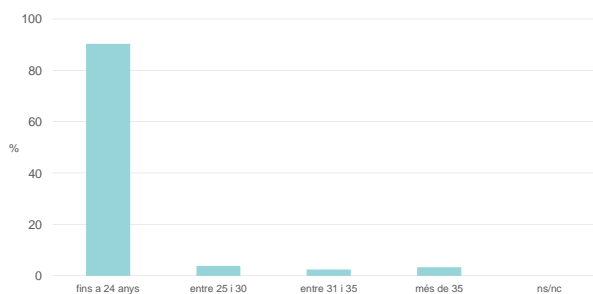
Resum de les dades identificatives de l'alumnat participant

SEXE



	Home	Dona	ns/nc
n	344	286	6
%	54,1%	45,0%	0,9%

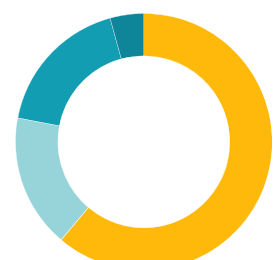
EDAT



	Fins a 24	Entre 25 i 30	Entre 31 i 35	Més de 35	ns/nc
n	575	24	16	21	0
%	90,4%	3,8%	2,5%	3,3%	0,0%

Edat mitjana: **21,6 anys**
Edat mínima: 17 anys
Edat màxima: 58 anys

TREBALL



	No treballen	< 12 h	Entre 12 i 25 h	> 25 h	ns/nc
n	389	107	113	27	0
%	61,2%	16,8%	17,8%	4,2%	0,0%

Grau

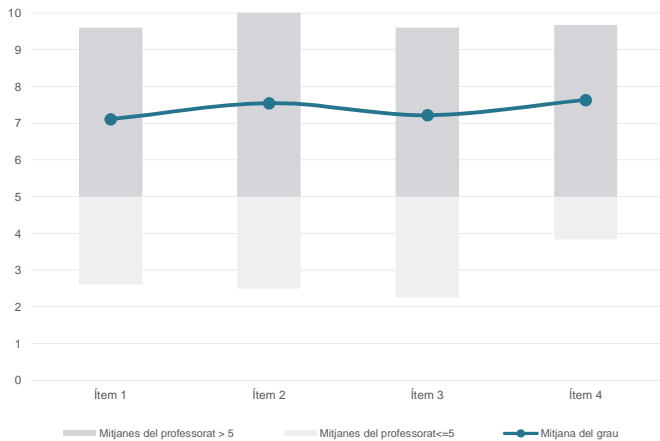
CIÈNCIES POLÍTIQUES I DE L'ADMINISTRACIÓ

Dades de participació

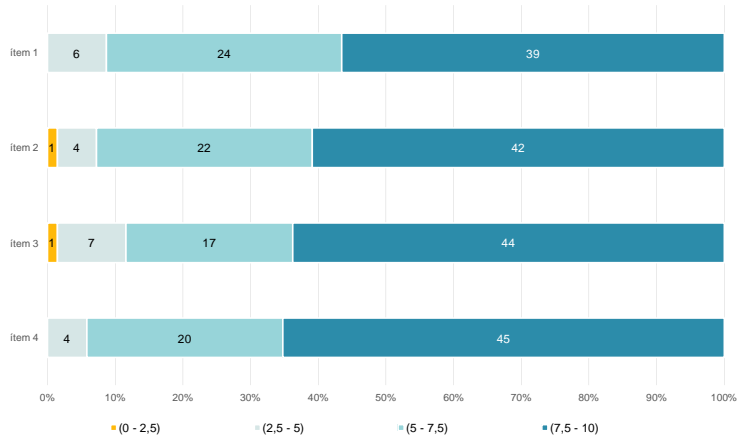
Estudiants matriculats en el grau:	579
Alumnat matriculat en els grups participants:	2.599
Nombre d'enquestes emplenades:	566
Percentatge de resposta:	21,78%

Gràfics de mitjanes

Mitjana del grau i mitjana mínima i màxima del professorat participant en l'enquesta



Distribució per intervals de les puntuacions mitjanes del professorat del grau que ha participat en l'enquesta

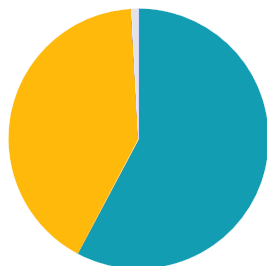


Taula de freqüències de les respostes (%)

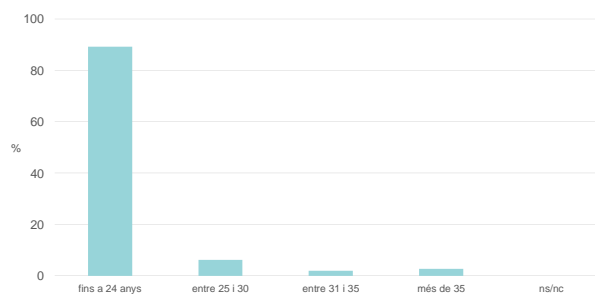
	nc	Escala de valoració										Mitjana	Desviació	
		0	1	2	3	4	5	6	7	8	9			10
1 En general, estic satisfet/a amb l'activitat docent duta a terme pel professor/a de l'assignatura	n 0	20	13	12	21	18	50	37	96	97	89	113	7,11	2,64
	% ---	3,5	2,3	2,1	3,7	3,2	8,8	6,5	17,0	17,1	15,7	20,0		
2 Manté un bon clima de comunicació i relació amb els estudiants	n 0	17	9	13	9	12	29	43	96	108	80	150	7,54	2,49
	% ---	3,0	1,6	2,3	1,6	2,1	5,1	7,6	17,0	19,1	14,1	26,5		
3 Transmet amb claredat els continguts de l'assignatura	n 0	23	11	17	14	17	35	45	89	97	95	123	7,22	2,68
	% ---	4,1	1,9	3,0	2,5	3,0	6,2	8,0	15,7	17,1	16,8	21,7		
4 Ha complet adequadament amb les seves tasques com a docent (pla docent, programa de l'assignatura, assistència, lliurament de qualificacions, etc.).	n 1	10	8	11	10	17	30	43	92	106	96	142	7,63	2,33
	% 0,2	1,8	1,4	1,9	1,8	3,0	5,3	7,6	16,3	18,7	17,0	25,1		

Resum de les dades identificatives de l'alumnat participant

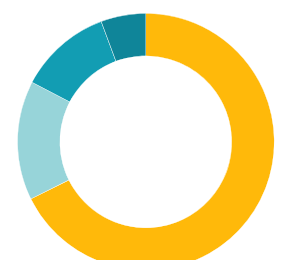
SEXE



EDAT



TREBALL



Edat mitjana: 21,8 anys

Edat mínima: 17 anys

Edat màxima: 58 anys