

INFORME AGREGAT

# Gestió i Administració Pública

2016  
2017

---

MÒDUL ASSIGNATURA

1r Semestre

2n Semestre

---

MÒDUL PROFESSORAT

1r Semestre

2n Semestre

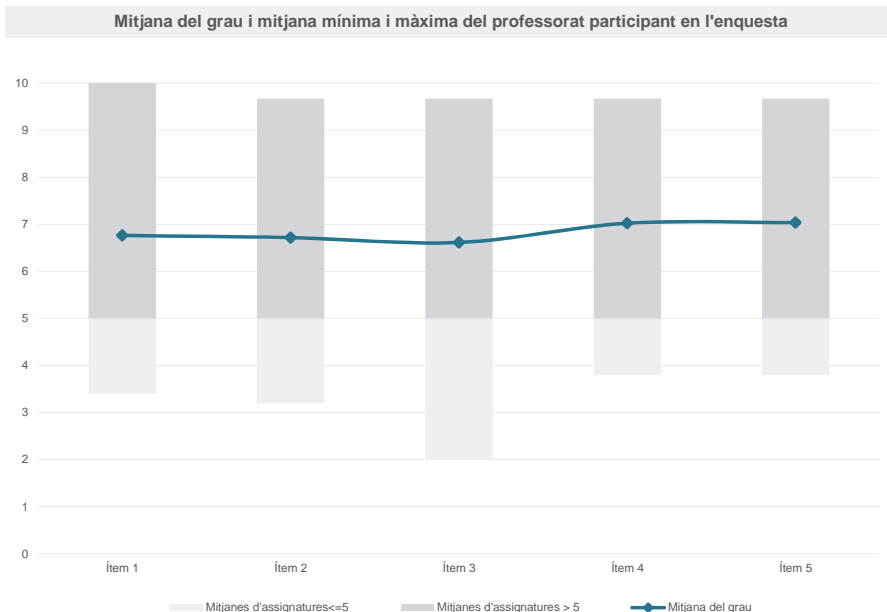
Grau

GESTIÓ I ADMINISTRACIÓ PÚBLICA

Dades de participació

Estudiants matriculats en el grau:	398
Alumnat matriculat en els grups participants:	1.512
Nombre d'enquestes emplenades:	476
Percentatge de resposta:	31,48%

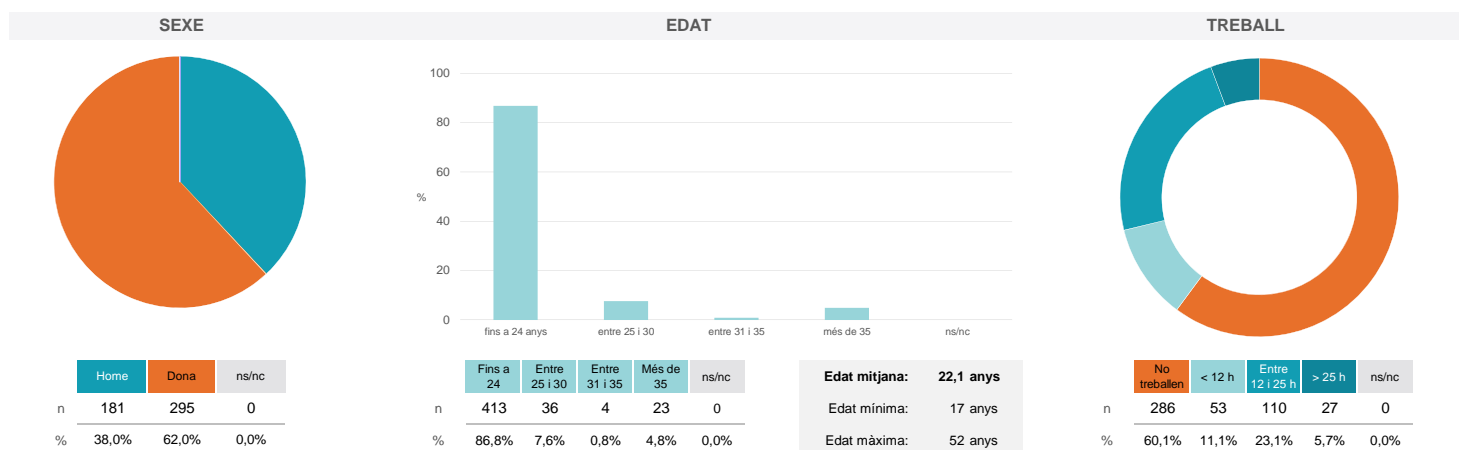
Gràfics de mitjanes



Taula de freqüències de les respostes (%)

	nc	Escala de valoració										Mitjana	Desviació	
		0	1	2	3	4	5	6	7	8	9			10
1 En general, estic satisfet/a amb l'assignatura	3	14	4	12	14	28	51	75	77	85	37	76	6,76	2,42
2 Les activitats formatives (classes magistrals, exercicis, seminaris, etc.) m'han resultat adequades per aprofitar l'assignatura	2	17	9	7	20	21	54	77	73	66	54	76	6,72	2,54
3 Les activitats d'avaluació m'han semblat adequades per valorar el meu aprenentatge	4	17	15	11	15	21	53	68	81	80	34	77	6,61	2,60
4 Hi ha hagut correspondència entre la feina exigida i el nombre de crèdits de l'assignatura	8	14	6	10	11	17	51	58	78	86	48	89	7,02	2,46
5 El material d'estudi i de consulta proposat m'ha estat útil per a l'aprenentatge	5	17	11	12	11	12	46	59	64	88	47	104	7,04	2,64

Resum de les dades identificatives de l'alumnat participant



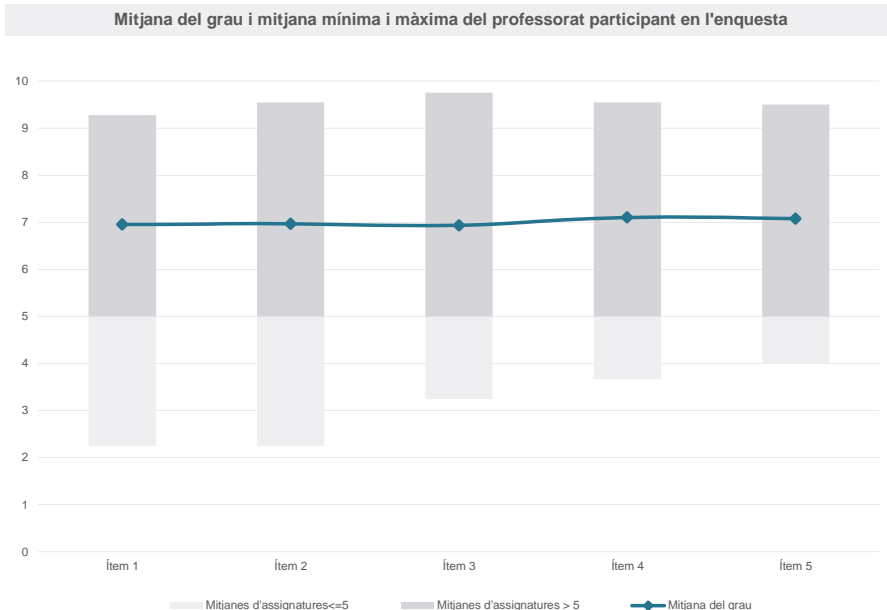
Grau

GESTIÓ I ADMINISTRACIÓ PÚBLICA

Dades de participació

Estudiants matriculats en el grau:	398
Alumnat matriculat en els grups participants:	1.293
Nombre d'enquestes emplenades:	231
Percentatge de resposta:	17,87%

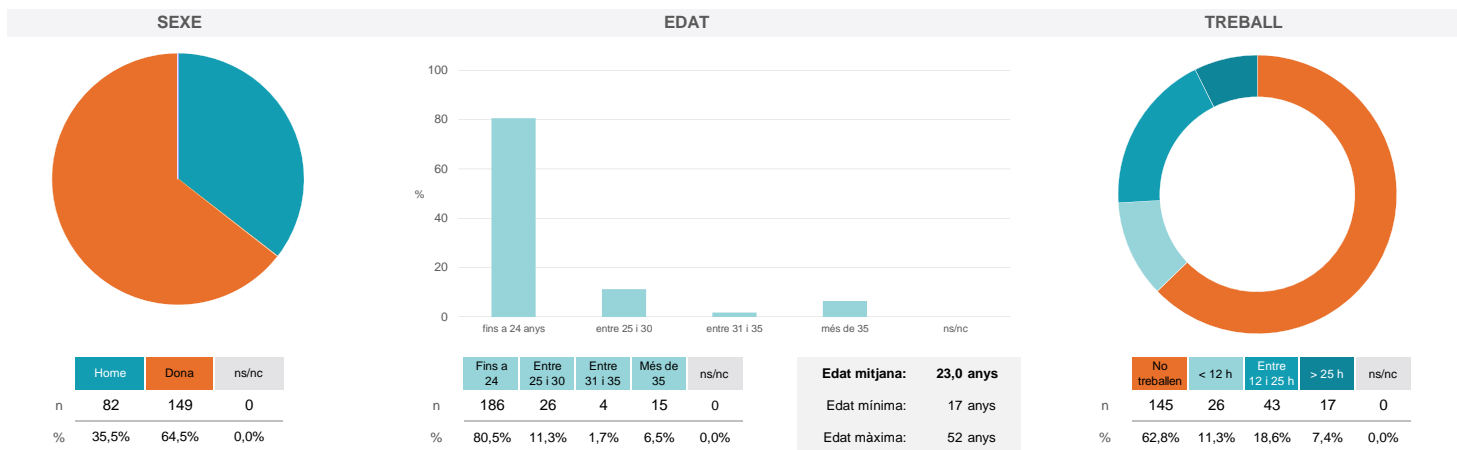
Gràfics de mitjanes



Taula de freqüències de les respostes (%)

	nc	Escala de valoració										Mitjana	Desviació	
		0	1	2	3	4	5	6	7	8	9			10
1 En general, estic satisfet/a amb l'assignatura	0	11	6	5	3	12	18	27	31	46	24	48	6,95	2,73
2 Les activitats formatives (classes magistrals, exercicis, seminaris, etc.) m'han resultat adequades per aprofitar l'assignatura	2	12	5	4	7	11	19	20	36	35	30	50	6,97	2,79
3 Les activitats d'avaluació m'han semblat adequades per valorar el meu aprenentatge	2	12	6	5	3	9	22	26	37	29	30	50	6,93	2,79
4 Hi ha hagut correspondència entre la feina exigida i el nombre de crèdits de l'assignatura	3	9	9	3	5	8	17	15	37	51	24	50	7,11	2,71
5 El material d'estudi i de consulta proposat m'ha estat útil per a l'aprenentatge	3	9	7	5	3	11	19	24	32	41	17	60	7,08	2,75

Resum de les dades identificatives de l'alumnat participant



Grau

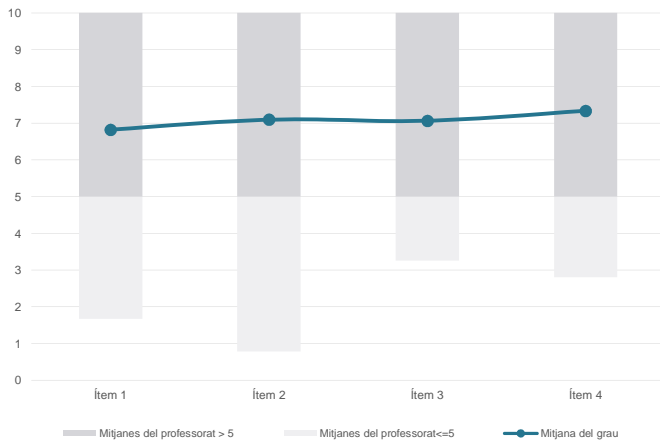
GESTIÓ I ADMINISTRACIÓ PÚBLICA

Dades de participació

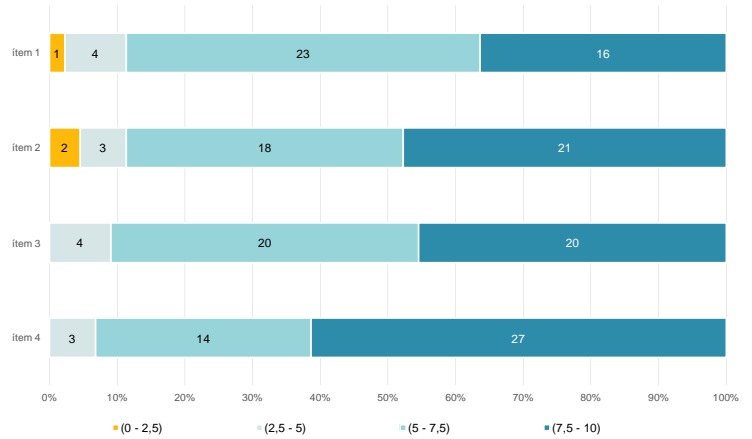
Estudiants matriculats en el grau:	398
Alumnat matriculat en els grups participants:	1.903
Nombre d'enquestes emplenades:	562
<b>Percentatge de resposta:</b>	<b>29,53%</b>

Gràfics de mitjanes

Mitjana del grau i mitjana mínima i màxima del professorat participant en l'enquesta



Distribució per intervals de les puntuacions mitjanes del professorat del grau que ha participat en l'enquesta

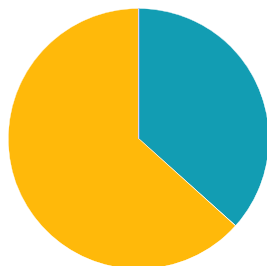


Taula de freqüències de les respostes (%)

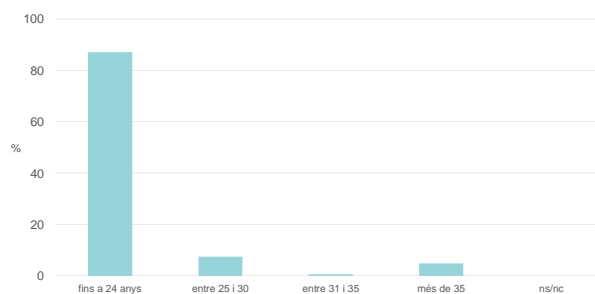
	nc	Escala de valoració										Mitjana	Desviació	
		0	1	2	3	4	5	6	7	8	9			10
1 En general, estic satisfet/a amb l'activitat docent duta a terme pel professor/a de l'assignatura	n 3	27	15	14	17	27	51	59	94	77	52	126	6,82	2,81
%	0,5	4,8	2,7	2,5	3,0	4,8	9,1	10,5	16,7	13,7	9,3	22,4		
2 Manté un bon clima de comunicació i relació amb els estudiants	n 5	30	11	17	12	21	45	48	73	89	60	151	7,09	2,87
%	0,9	5,3	2,0	3,0	2,1	3,7	8,0	8,5	13,0	15,8	10,7	26,9		
3 Transmet amb claredat els continguts de l'assignatura	n 5	23	7	19	14	24	47	57	87	79	67	133	7,06	2,71
%	0,9	4,1	1,2	3,4	2,5	4,3	8,4	10,1	15,5	14,1	11,9	23,7		
4 Ha completat adequadament amb les seves tasques com a docent (pla docent, programa de l'assignatura, assistència, lliurament de qualificacions, etc.)	n 7	23	9	6	15	13	45	56	81	89	69	149	7,33	2,63
%	1,2	4,1	1,6	1,1	2,7	2,3	8,0	10,0	14,4	15,8	12,3	26,5		

Resum de les dades identificatives de l'alumnat participant

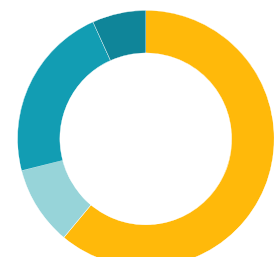
SEXE



EDAT



TREBALL



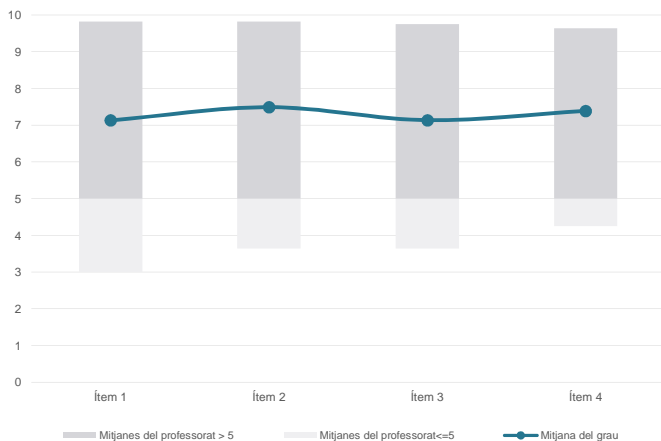
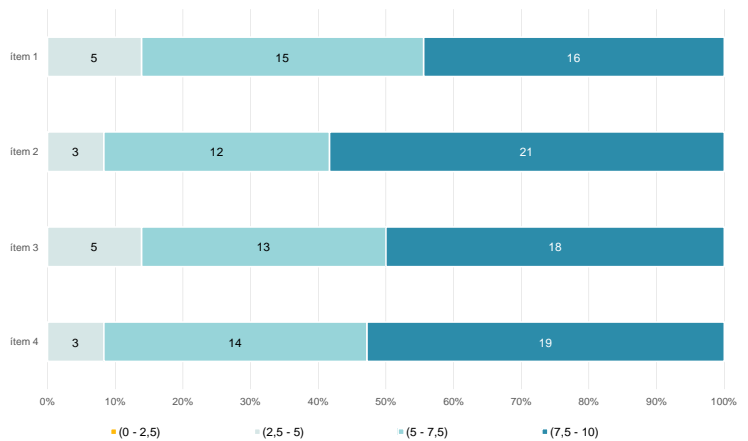
Edat mitjana: 21,7 anys

Edat mínima: 17 anys

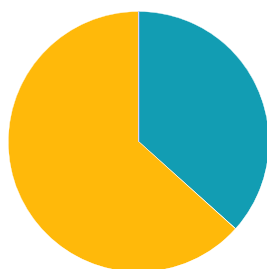
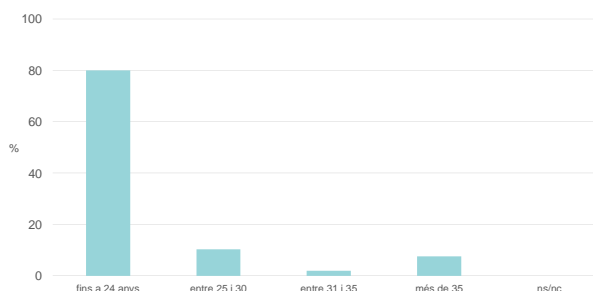
Edat màxima: 52 anys

**Grau**
**GESTIÓ I ADMINISTRACIÓ PÚBLICA**
**Dades de participació**

Estudiants matriculats en el grau:	398
Alumnat matriculat en els grups participants:	1.422
Nombre d'enquestes emplenades:	251
<b>Percentatge de resposta:</b>	<b>17,65%</b>

**Gràfics de mitjanes**
**Mitjana del grau i mitjana mínima i màxima del professorat participant en l'enquesta**

**Distribució per intervals de les puntuacions mitjanes del professorat del grau que ha participat en l'enquesta**

**Taula de freqüències de les respostes (%)**

	Totalment en desacord	Escala de valoració										Totalment d'acord	Mitjana	Desviació
		nc	0	1	2	3	4	5	6	7	8			
1 En general, estic satisfet/a amb l'activitat docent duta a terme pel professor/a de l'assignatura	n 1	10	4	4	7	13	17	32	32	42	30	59	7,13	2,65
%	0,4	4,0	1,6	1,6	2,8	5,2	6,8	12,7	12,7	16,7	12,0	23,5		
2 Manté un bon clima de comunicació i relació amb els estudiants	n 3	8	4	2	4	13	15	18	36	46	38	64	7,49	2,51
%	1,2	3,2	1,6	0,8	1,6	5,2	6,0	7,2	14,3	18,3	15,1	25,5		
3 Transmet amb claredat els continguts de l'assignatura	n 3	9	7	5	4	13	20	21	40	42	24	63	7,13	2,70
%	1,2	3,6	2,8	2,0	1,6	5,2	8,0	8,4	15,9	16,7	9,6	25,1		
4 Ha complet adequadament amb les seves tasques com a docent (pla docent, programa de l'assignatura, assistència, lliurament de qualificacions, etc.)	n 2	8	8	5	2	5	22	24	28	41	43	63	7,39	2,65
%	0,8	3,2	3,2	2,0	0,8	2,0	8,8	9,6	11,2	16,3	17,1	25,1		

**Resum de les dades identificatives de l'alumnat participant**
**SEXE**

**EDAT**

**TREBALL**

**Edat mitjana: 23,1 anys**
**Edat mínima: 17 anys**
**Edat màxima: 52 anys**