

INFORME AGREGAT
Advocacia

2016
2017

MÒDUL ASSIGNATURA

1r Semestre
2n Semestre

MÒDUL PROFESSORAT

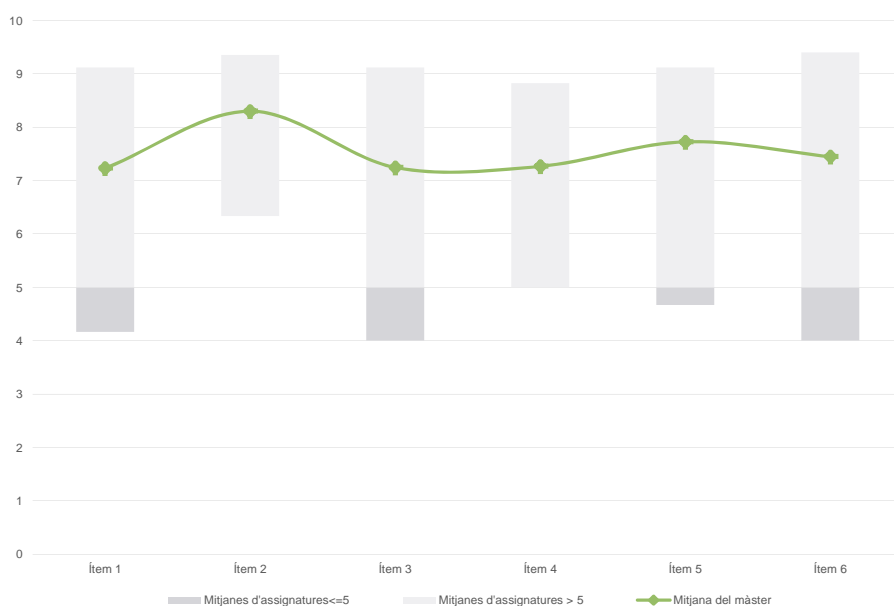
1r Semestre
2n Semestre

Màster
Advocacia
Dades de participació

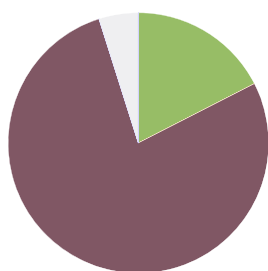
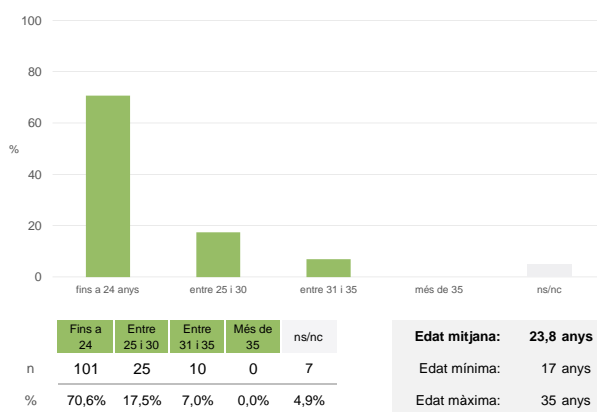
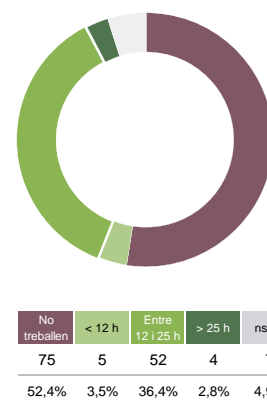
| | |
|---|--------|
| Estudiants matriculats en el màster: | 370 |
| Alumnat matriculat en els grups participants: | 591 |
| Nombre d'enquestes empenades: | 143 |
| Percentatge de resposta: | 24,20% |

Gràfics de mitjanes

Mitjana del màster i mitjana mínima i màxima de les assignatures amb resposta en l'enquesta


Taula de freqüències de les respostes (%)

| | | Escala de valoració | | | | | | | | | | | Mitjana | Desviació | |
|---|---|---------------------|-----|-----|-----|-----|------|-----|------|------|------|------|---------|-----------|------|
| | | nc | 0 | 1 | 2 | 3 | 4 | 5 | 6 | 7 | 8 | 9 | | | 10 |
| 1 | En general, estic satisfet/a amb l'assignatura | n 0 | 4 | 3 | 2 | 1 | 10 | 5 | 10 | 34 | 33 | 13 | 28 | 7,23 | 2,40 |
| | % --- | 2,8 | 2,1 | 1,4 | 0,7 | 7,0 | 3,5 | 7,0 | 23,8 | 23,1 | 9,1 | 19,6 | | | |
| 2 | Els continguts que s'hi han tractat estan actualitzats | n 0 | 2 | 1 | 1 | 1 | 3 | 3 | 6 | 23 | 28 | 17 | 58 | 8,30 | 2,05 |
| | % --- | 1,4 | 0,7 | 0,7 | 0,7 | 2,1 | 2,1 | 4,2 | 16,1 | 19,6 | 11,9 | 40,6 | | | |
| 3 | Les activitats formatives (classes magistrals, exercicis, seminaris, etc.) m'han resultat adequades per aprofitar l'assignatura | n 0 | 4 | 3 | 3 | 3 | 4 | 11 | 9 | 31 | 25 | 24 | 26 | 7,24 | 2,46 |
| | % --- | 2,8 | 2,1 | 2,1 | 2,1 | 2,8 | 7,7 | 6,3 | 21,7 | 17,5 | 16,8 | 18,2 | | | |
| 4 | Les activitats d'avaluació m'han semblat adequades per valorar el meu aprenentatge | n 1 | 3 | 2 | 1 | 5 | 3 | 17 | 10 | 29 | 26 | 15 | 31 | 7,27 | 2,36 |
| | % 0,7 | 2,1 | 1,4 | 0,7 | 3,5 | 2,1 | 11,9 | 7,0 | 20,3 | 18,2 | 10,5 | 21,7 | | | |
| 5 | Hi ha hagut correspondència entre la feina exigida i el nombre de crèdits de l'assignatura | n 0 | 6 | 2 | 1 | 1 | 6 | 8 | 3 | 21 | 37 | 7 | 51 | 7,73 | 2,58 |
| | % --- | 4,2 | 1,4 | 0,7 | 0,7 | 4,2 | 5,6 | 2,1 | 14,7 | 25,9 | 4,9 | 35,7 | | | |
| 6 | El material d'estudi i de consulta proposat m'ha estat útil per a l'aprenentatge | n 0 | 5 | 3 | 0 | 3 | 2 | 13 | 11 | 27 | 26 | 13 | 40 | 7,45 | 2,51 |
| | % --- | 3,5 | 2,1 | --- | 2,1 | 1,4 | 9,1 | 7,7 | 18,9 | 18,2 | 9,1 | 28,0 | | | |

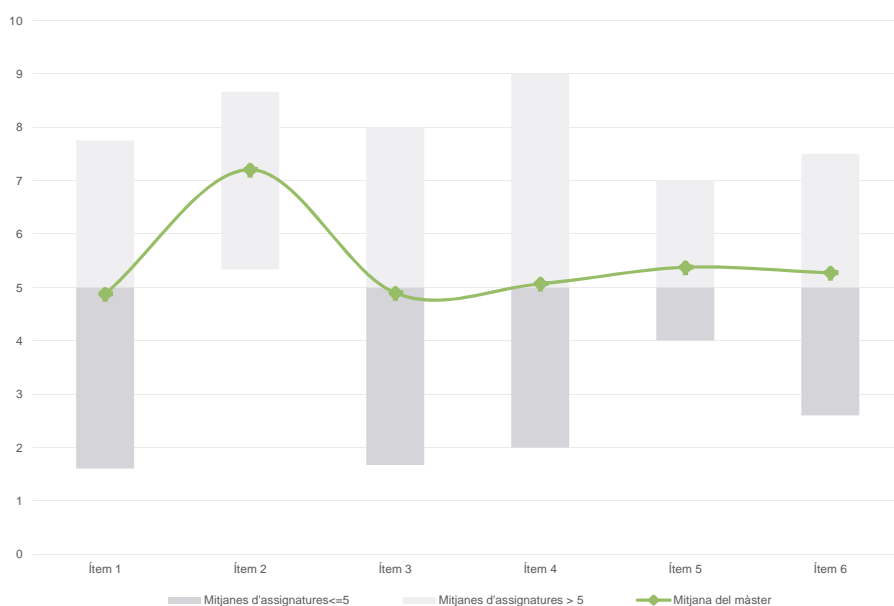
Resum de les dades identificatives de l'alumnat participant
SEXE

EDAT

TREBALL


Màster
Advocacia
Dades de participació

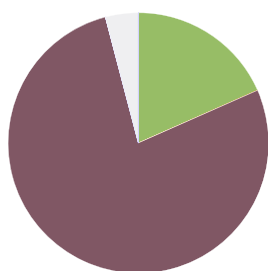
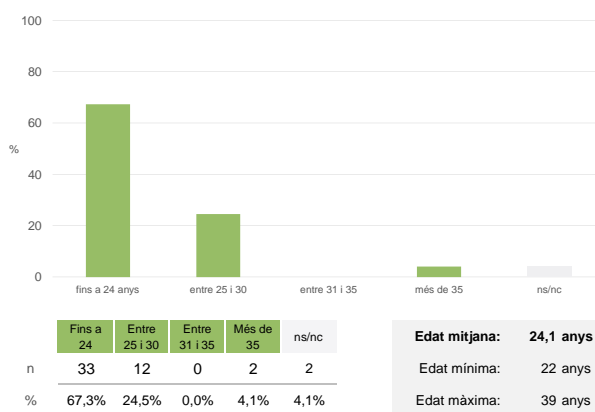
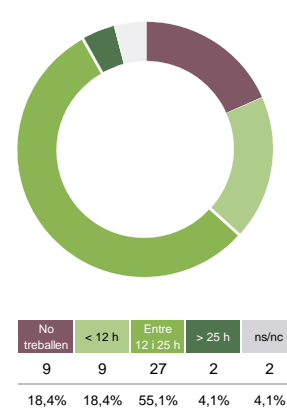
| | |
|---|--------|
| Estudiants matriculats en el màster: | 370 |
| Alumnat matriculat en els grups participants: | 380 |
| Nombre d'enquestes emplenades: | 49 |
| Percentatge de resposta: | 12,89% |

Gràfics de mitjanes

Mitjana del màster i mitjana mínima i màxima de les assignatures amb resposta en l'enquesta


Taula de freqüències de les respostes (%)

| | Escala de valoració | | | | | | | | | | | | Mitjana | Desviació |
|---|---------------------|---|---|---|---|---|----|---|----|----|---|----|---------|-----------|
| | nc | 0 | 1 | 2 | 3 | 4 | 5 | 6 | 7 | 8 | 9 | 10 | | |
| 1 En general, estic satisfet/a amb l'assignatura | n 1 | 5 | 4 | 2 | 2 | 2 | 10 | 8 | 8 | 6 | 0 | 1 | 4,88 | 2,67 |
| 2 Els continguts que s'hi han tractat estan actualitzats | n 0 | 1 | 0 | 1 | 2 | 2 | 4 | 4 | 11 | 10 | 4 | 10 | 7,20 | 2,32 |
| 3 Les activitats formatives (classes magistrals, exercicis, seminaris, etc.) m'han resultat adequades per aprofitar l'assignatura | n 2 | 5 | 3 | 2 | 5 | 5 | 4 | 6 | 8 | 6 | 2 | 1 | 4,89 | 2,81 |
| 4 Les activitats d'avaluació m'han semblat adequades per valorar el meu aprenentatge | n 3 | 4 | 5 | 1 | 2 | 4 | 7 | 8 | 5 | 6 | 2 | 2 | 5,07 | 2,85 |
| 5 Hi ha hagut correspondència entre la feina exigida i el nombre de crèdits de l'assignatura | n 1 | 2 | 2 | 3 | 3 | 6 | 4 | 7 | 15 | 4 | 2 | 0 | 5,38 | 2,33 |
| 6 El material d'estudi i de consulta proposat m'ha estat útil per a l'aprenentatge | n 1 | 3 | 2 | 3 | 4 | 5 | 5 | 6 | 11 | 6 | 3 | 0 | 5,27 | 2,54 |

Resum de les dades identificatives de l'alumnat participant
SEXE

EDAT

TREBALL


Màster

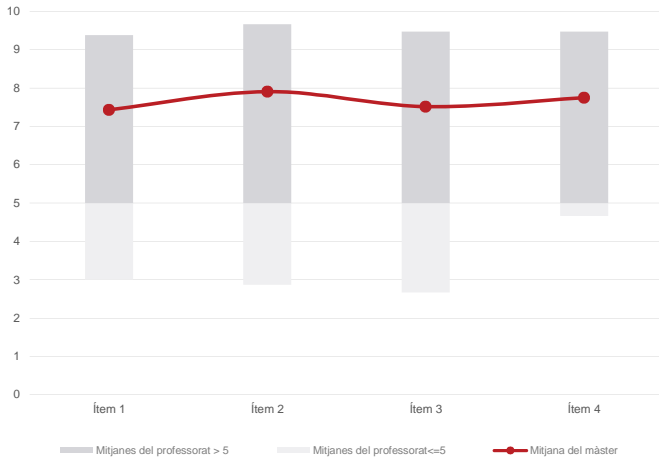
Advocacia

Dades de participació

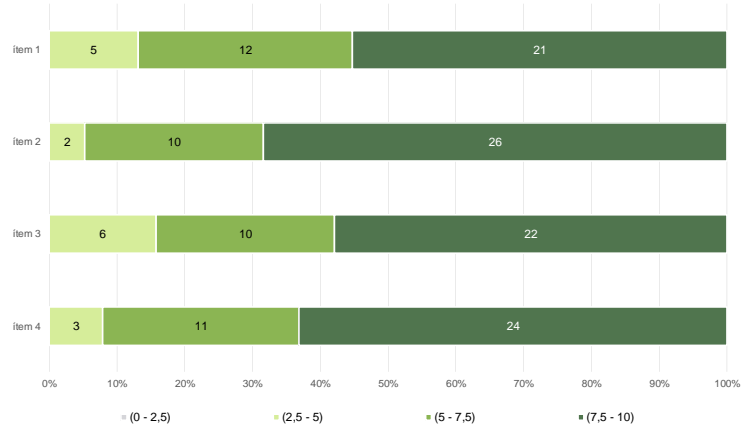
| | |
|---|---------------|
| Estudiants matriculats en el màster: | 370 |
| Alumnat matriculat en els grups participants: | 1.354 |
| Nombre d'enquestes emplenades: | 322 |
| Percentatge de resposta: | 23,78% |

Gràfics de mitjanes

Mitjana del màster i mitjana mínima i màxima del professorat participant en l'enquesta



Distribució per intervals de les puntuacions mitjanes del professorat del màster que ha participat en l'enquesta

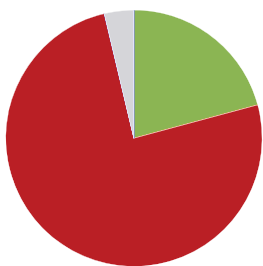


Taula de freqüències de les respostes (%)

| | nc | Escala de valoració | | | | | | | | | | Mitjana | Desviació | |
|--|-------|---------------------|-----|-----|-----|-----|-----|-----|------|------|------|---------|-----------|------|
| | | 0 | 1 | 2 | 3 | 4 | 5 | 6 | 7 | 8 | 9 | | | 10 |
| 1 En general, estic satisfet/a amb l'activitat docent duta a terme pel professor/a de l'assignatura | n 2 | 12 | 6 | 13 | 6 | 12 | 23 | 19 | 34 | 49 | 38 | 108 | 7,43 | 2,83 |
| | % 0,6 | 3,7 | 1,9 | 4,0 | 1,9 | 3,7 | 7,1 | 5,9 | 10,6 | 15,2 | 11,8 | 33,5 | | |
| 2 Manté un bon clima de comunicació i relació amb els estudiants | n 3 | 9 | 5 | 5 | 10 | 3 | 16 | 25 | 31 | 44 | 44 | 127 | 7,91 | 2,58 |
| | % 0,9 | 2,8 | 1,6 | 1,6 | 3,1 | 0,9 | 5,0 | 7,8 | 9,6 | 13,7 | 13,7 | 39,4 | | |
| 3 Transmet amb claredat els continguts de l'assignatura | n 5 | 12 | 4 | 10 | 9 | 16 | 14 | 17 | 44 | 41 | 41 | 109 | 7,51 | 2,78 |
| | % 1,6 | 3,7 | 1,2 | 3,1 | 2,8 | 5,0 | 4,3 | 5,3 | 13,7 | 12,7 | 12,7 | 33,9 | | |
| 4 Ha complert adequadament amb les seves tasques com a docent (pla docent, programa de l'assignatura, assistència, lliurament de qualificacions, etc). | n 5 | 10 | 3 | 8 | 7 | 12 | 15 | 18 | 37 | 55 | 35 | 117 | 7,74 | 2,62 |
| | % 1,6 | 3,1 | 0,9 | 2,5 | 2,2 | 3,7 | 4,7 | 5,6 | 11,5 | 17,1 | 10,9 | 36,3 | | |

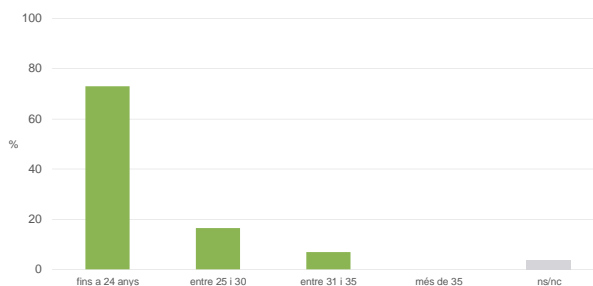
Resum de les dades identificatives de l'alumnat participant

SEXE



| | Home | Dona | ns/nc |
|---|-------|-------|-------|
| n | 67 | 243 | 12 |
| % | 20,8% | 75,5% | 3,7% |

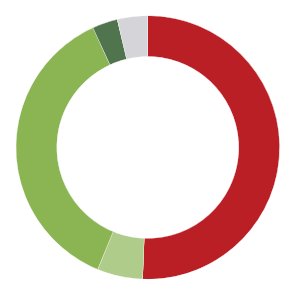
EDAT



| | Fins a 24 | Entre 25 i 30 | Entre 31 i 35 | Més de 35 | ns/nc |
|---|-----------|---------------|---------------|-----------|-------|
| n | 235 | 53 | 22 | 0 | 12 |
| % | 73,0% | 16,5% | 6,8% | 0,0% | 3,7% |

Edat mitjana: 23,8 anys
Edat mínima: 17 anys
Edat màxima: 35 anys

TREBALL



| | No treballen | < 12 h | Entre 12 i 25 h | > 25 h | ns/nc |
|---|--------------|--------|-----------------|--------|-------|
| n | 163 | 18 | 119 | 10 | 12 |
| % | 50,6% | 5,6% | 37,0% | 3,1% | 3,7% |

Màster

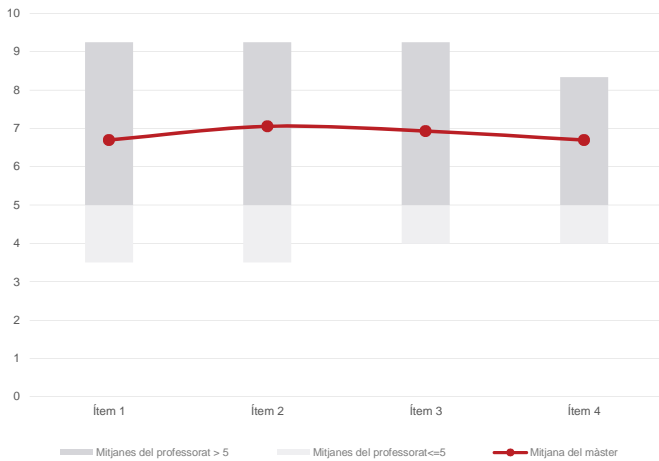
Advocacia

Dades de participació

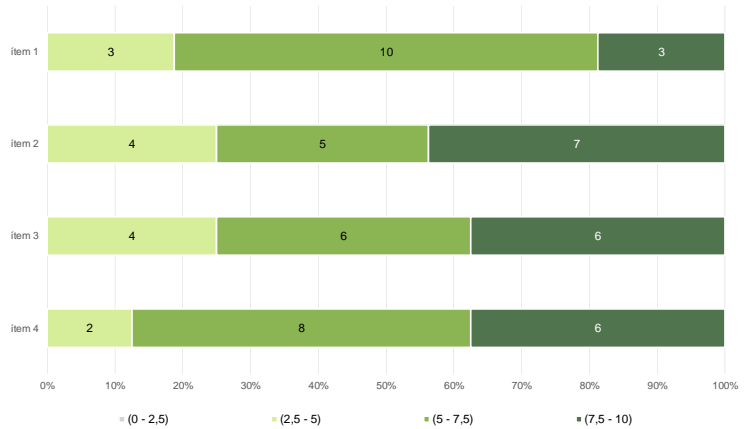
| | |
|---|---------------|
| Estudiants matriculats en el màster: | 370 |
| Alumnat matriculat en els grups participants: | 438 |
| Nombre d'enquestes emplenades: | 59 |
| Percentatge de resposta: | 13,47% |

Gràfics de mitjanes

Mitjana del màster i mitjana mínima i màxima del professorat participant en l'enquesta



Distribució per intervals de les puntuacions mitjanes del professorat del màster que ha participat en l'enquesta

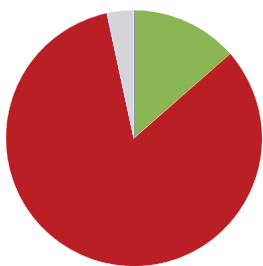


Taula de freqüències de les respostes (%)

| | nc | Escala de valoració | | | | | | | | | | Mitjana | Desviació | |
|--|-------|---------------------|-----|-----|-----|-----|------|------|------|------|------|---------|-----------|------|
| | | 0 | 1 | 2 | 3 | 4 | 5 | 6 | 7 | 8 | 9 | | | 10 |
| 1 En general, estic satisfet/a amb l'activitat docent duta a terme pel professor/a de l'assignatura | n 3 | 1 | 2 | 0 | 2 | 0 | 6 | 12 | 15 | 8 | 4 | 6 | 6,70 | 2,18 |
| | % 5,1 | 1,7 | 3,4 | --- | 3,4 | --- | 10,2 | 20,3 | 25,4 | 13,6 | 6,8 | 10,2 | | |
| 2 Manté un bon clima de comunicació i relació amb els estudiants | n 2 | 0 | 1 | 0 | 3 | 2 | 8 | 5 | 15 | 7 | 7 | 9 | 7,05 | 2,13 |
| | % 3,4 | --- | 1,7 | --- | 5,1 | 3,4 | 13,6 | 8,5 | 25,4 | 11,9 | 11,9 | 15,3 | | |
| 3 Transmet amb claredat els continguts de l'assignatura | n 2 | 1 | 0 | 1 | 2 | 4 | 4 | 5 | 18 | 10 | 5 | 7 | 6,93 | 2,14 |
| | % 3,4 | 1,7 | --- | 1,7 | 3,4 | 6,8 | 6,8 | 8,5 | 30,5 | 16,9 | 8,5 | 11,9 | | |
| 4 Ha complert adequadament amb les seves tasques com a docent (pla docent, programa de l'assignatura, assistència, lliurament de qualificacions, etc). | n 3 | 1 | 3 | 0 | 0 | 1 | 8 | 7 | 14 | 15 | 2 | 5 | 6,70 | 2,21 |
| | % 5,1 | 1,7 | 5,1 | --- | --- | 1,7 | 13,6 | 11,9 | 23,7 | 25,4 | 3,4 | 8,5 | | |

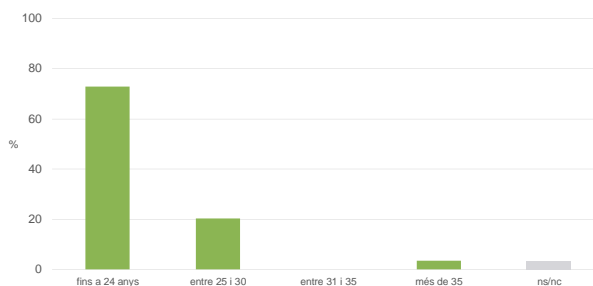
Resum de les dades identificatives de l'alumnat participant

SEXE



| | Home | Dona | ns/nc |
|---|-------|-------|-------|
| n | 8 | 49 | 2 |
| % | 13,6% | 83,1% | 3,4% |

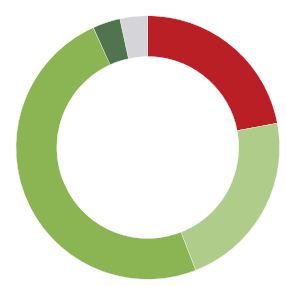
EDAT



| | Fins a 24 | Entre 25 i 30 | Entre 31 i 35 | Més de 35 | ns/nc |
|---|-----------|---------------|---------------|-----------|-------|
| n | 43 | 12 | 0 | 2 | 2 |
| % | 72,9% | 20,3% | 0,0% | 3,4% | 3,4% |

Edat mitjana: 23,9 anys
Edat mínima: 22 anys
Edat màxima: 39 anys

TREBALL



| | No treballen | < 12 h | Entre 12 i 25 h | > 25 h | ns/nc |
|---|--------------|--------|-----------------|--------|-------|
| n | 13 | 13 | 29 | 2 | 2 |
| % | 22,0% | 22,0% | 49,2% | 3,4% | 3,4% |