

INFORME AGREGAT

**Criminologia, Política Criminal i Sociologia
Jurídico Penal**

**2016
2017**

MÒDUL ASSIGNATURA

1r Semestre
2n Semestre

MÒDUL PROFESSORAT

1r Semestre
2n Semestre

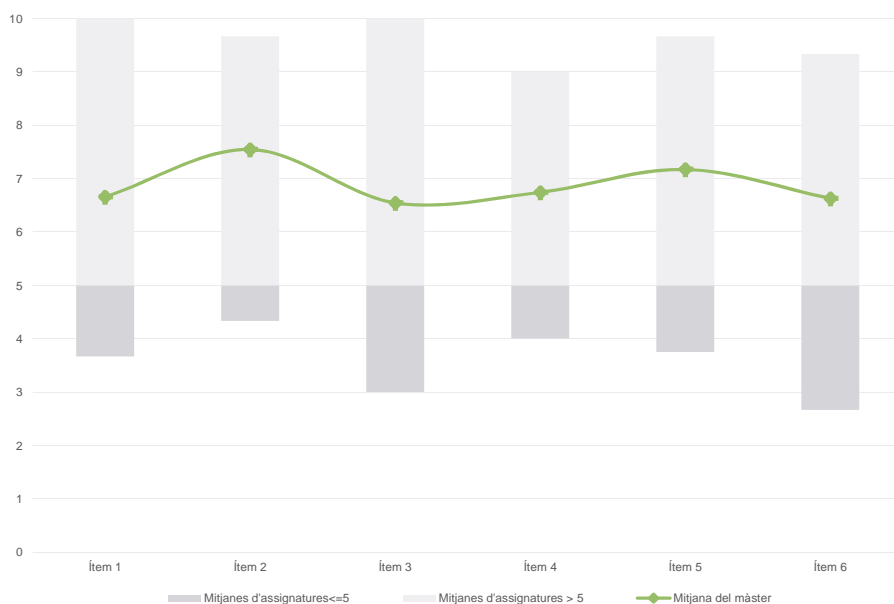
No s'ha elaborat l'informe agregat perquè no es disposava dels 3 informes mínims requerits per mòdul i semestre.

Màster
Criminologia, Política Criminal i Sociologia Jurídico Penal
Dades de participació

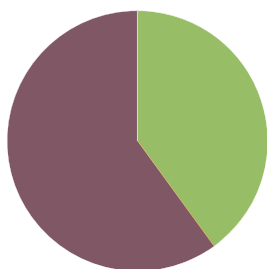
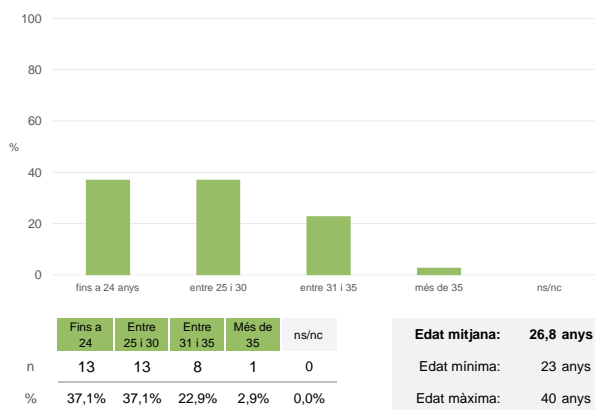
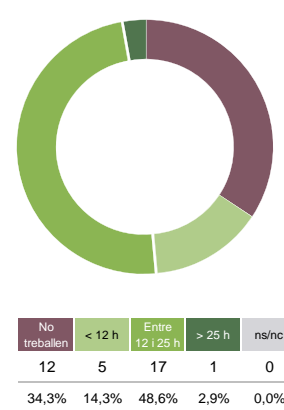
Estudiants matriculats en el màster:	90
Alumnat matriculat en els grups participants:	179
Nombre d'enquestes emplenades:	35
Percentatge de resposta:	19,55%

Gràfics de mitjanes

Mitjana del màster i mitjana mínima i màxima de les assignatures amb resposta en l'enquesta


Taula de freqüències de les respostes (%)

		Escala de valoració											Mitjana	Desviació	
		nc	0	1	2	3	4	5	6	7	8	9			10
1	En general, estic satisfet/a amb l'assignatura	n 0	2	1	3	1	0	4	1	6	4	7	6	6,66	3,09
	%	---	5,7	2,9	8,6	2,9	---	11,4	2,9	17,1	11,4	20,0	17,1		
2	Els continguts que s'hi han tractat estan actualitzats	n 2	2	1	0	1	1	1	2	1	7	9	8	7,55	2,91
	%	5,7	5,7	2,9	---	2,9	2,9	2,9	5,7	2,9	20,0	25,7	22,9		
3	Les activitats formatives (classes magistrals, exercicis, seminaris, etc.) m'han resultat adequades per aprofitar l'assignatura	n 0	3	1	3	1	1	3	0	4	6	6	7	6,54	3,35
	%	---	8,6	2,9	8,6	2,9	2,9	8,6	---	11,4	17,1	17,1	20,0		
4	Les activitats d'avaluació m'han semblat adequades per valorar el meu aprenentatge	n 0	4	2	1	0	0	2	1	4	6	10	5	6,74	3,39
	%	---	11,4	5,7	2,9	---	---	5,7	2,9	11,4	17,1	28,6	14,3		
5	Hi ha hagut correspondència entre la feina exigida i el nombre de crèdits de l'assignatura	n 0	3	0	2	0	1	0	3	5	6	8	7	7,17	3,01
	%	---	8,6	---	5,7	---	2,9	---	8,6	14,3	17,1	22,9	20,0		
6	El material d'estudi i de consulta proposat m'ha estat útil per a l'aprenentatge	n 0	2	3	3	0	0	3	1	3	5	9	6	6,63	3,36
	%	---	5,7	8,6	8,6	---	---	8,6	2,9	8,6	14,3	25,7	17,1		

Resum de les dades identificatives de l'alumnat participant
SEXE

EDAT

TREBALL


No s'ha elaborat l'informe agregat perquè no es disposava dels 3 informes mínims requerits per mòdul i semestre.

Màster

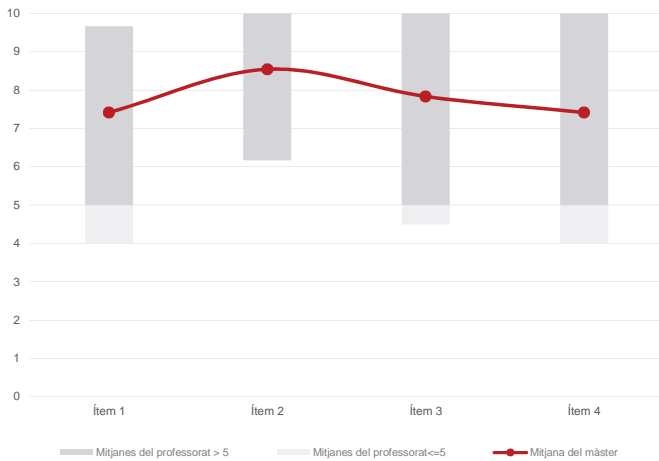
Criminologia, Política Criminal i Sociologia Jurídico Penal

Dades de participació

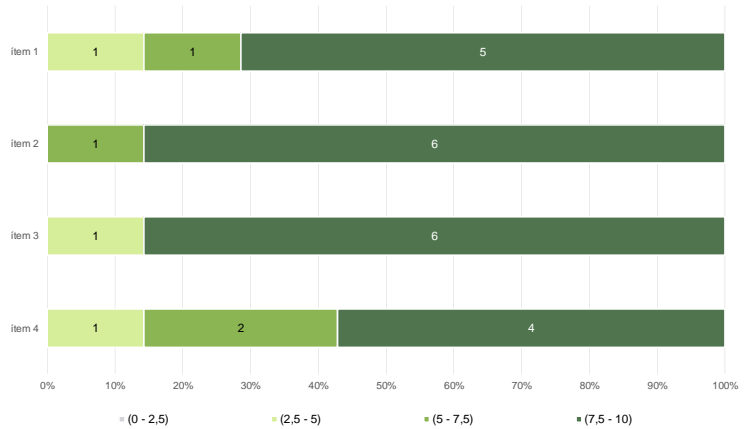
Estudiants matriculats en el màster:	90
Alumnat matriculat en els grups participants:	121
Nombre d'enquestes emplenades:	24
Percentatge de resposta:	19,83%

Gràfics de mitjanes

Mitjana del màster i mitjana mínima i màxima del professorat participant en l'enquesta



Distribució per intervals de les puntuacions mitjanes del professorat del màster que ha participat en l'enquesta

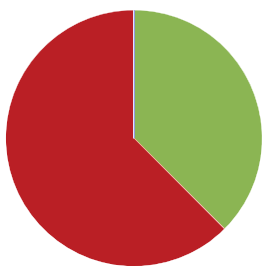


Taula de freqüències de les respostes (%)

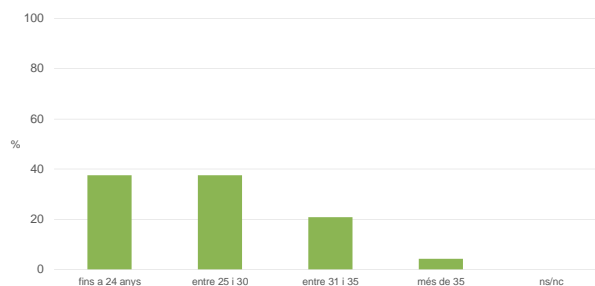
		Escala de valoració											Mitjana	Desviació	
		nc	0	1	2	3	4	5	6	7	8	9			10
1 En general, estic satisfet/a amb l'activitat docent duta a terme pel professor/a de l'assignatura	n	0	1	1	0	0	1	3	2	2	2	4	8		
	%	---	4,2	4,2	---	---	4,2	12,5	8,3	8,3	8,3	16,7	33,3	7,42	2,90
2 Manté un bon clima de comunicació i relació amb els estudiants	n	0	1	0	0	0	0	0	2	0	6	5	10		
	%	---	4,2	---	---	---	---	---	8,3	---	25,0	20,8	41,7	8,54	2,19
3 Transmet amb claredat els continguts de l'assignatura	n	0	1	1	0	0	0	2	2	2	3	3	10		
	%	---	4,2	4,2	---	---	---	8,3	8,3	8,3	12,5	12,5	41,7	7,83	2,82
4 Ha complert adequadament amb les seves tasques com a docent (pla docent, programa de l'assignatura, assistència, lliurament de qualificacions, etc).	n	0	2	1	1	1	0	0	1	1	2	7	8		
	%	---	8,3	4,2	4,2	4,2	---	---	4,2	4,2	8,3	29,2	33,3	7,42	3,45

Resum de les dades identificatives de l'alumnat participant

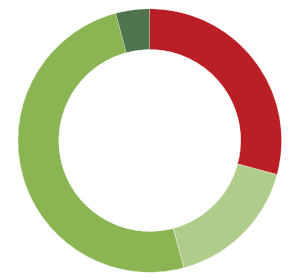
SEXE



EDAT



TREBALL



Edat mitjana: 26,8 anys
Edat mínima: 23 anys
Edat màxima: 40 anys