

INFORME AGREGAT  
**Estudis Jurídics Avançats**

**2016**  
**2017**

---

MÒDUL ASSIGNATURA

**1r Semestre**  
**2n Semestre**

---

MÒDUL PROFESSORAT

**1r Semestre**  
**2n Semestre**

---

No s'ha elaborat l'informe agregat perquè no es disposava dels 3 informes mínims requerits per mòdul i semestre.

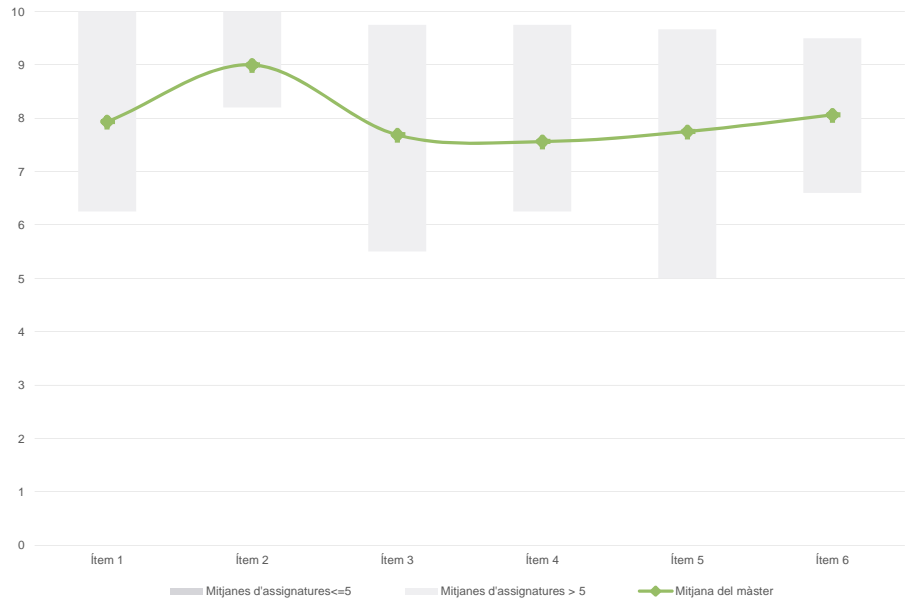
---

**Màster**
**Estudis Jurídics Avançats**
**Dades de participació**

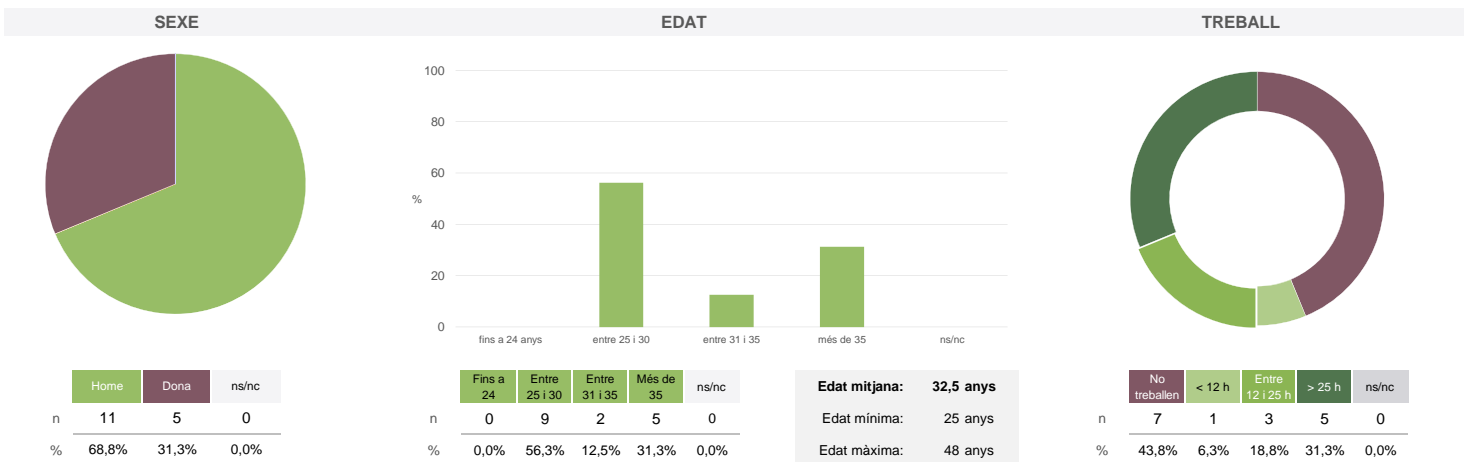
Estudiants matriculats en el màster:	58
Alumnat matriculat en els grups participants:	42
Nombre d'enquestes empenades:	16
Percentatge de resposta:	38,10%

**Gràfics de mitjanes**

Mitjana del màster i mitjana mínima i màxima de les assignatures amb resposta en l'enquesta


**Taula de freqüències de les respostes (%)**

	Escala de valoració											Mitjana	Desviació	
	nc	0	1	2	3	4	5	6	7	8	9			10
1 En general, estic satisfet/a amb l'assignatura	0	0	0	0	2	0	1	1	2	0	4	6	7,94	2,49
2 Els continguts que s'hi han tractat estan actualitzats	0	0	0	0	0	0	1	1	0	1	5	8	9,00	1,51
3 Les activitats formatives (classes magistrals, exercicis, seminaris, etc.) m'han resultat adequades per aprofitar l'assignatura	0	0	0	1	0	0	3	1	1	2	3	5	7,69	2,44
4 Les activitats d'avaluació m'han semblat adequades per valorar el meu aprenentatge	0	0	0	1	0	1	3	1	1	0	3	6	7,56	2,68
5 Hi ha hagut correspondència entre la feina exigida i el nombre de crèdits de l'assignatura	0	0	1	0	1	0	2	0	1	1	5	5	7,75	2,79
6 El material d'estudi i de consulta proposat m'ha estat útil per a l'aprenentatge	0	0	0	0	0	0	2	2	2	2	3	5	8,06	1,84

**Resum de les dades identificatives de l'alumnat participant**


---

No s'ha elaborat l'informe agregat perquè no es disposava dels 3 informes mínims requerits per mòdul i semestre.

---

Màster

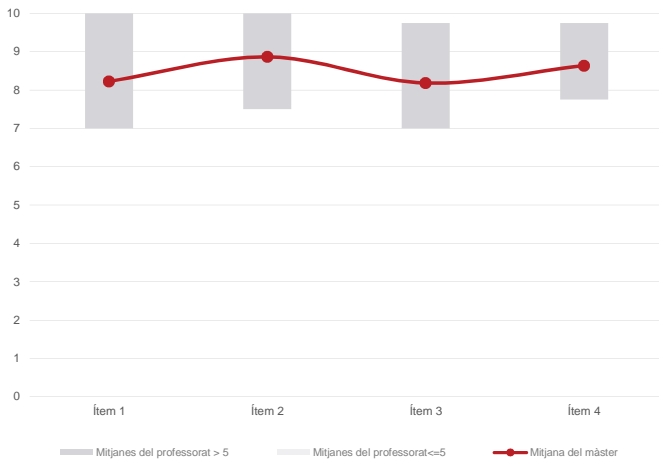
Estudis Jurídics Avançats

Dades de participació

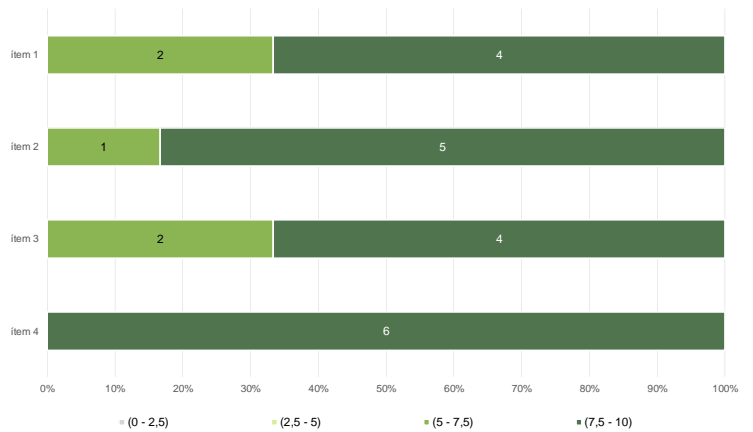
Estudiants matriculats en el màster:	58
Alumnat matriculat en els grups participants:	66
Nombre d'enquestes emplenades:	22
<b>Percentatge de resposta:</b>	<b>33,33%</b>

Gràfics de mitjanes

Mitjana del màster i mitjana mínima i màxima del professorat participant en l'enquesta



Distribució per intervals de les puntuacions mitjanes del professorat del màster que ha participat en l'enquesta

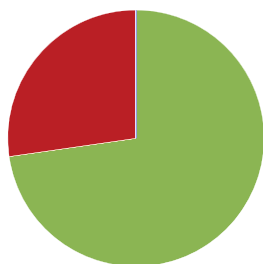


Taula de freqüències de les respostes (%)

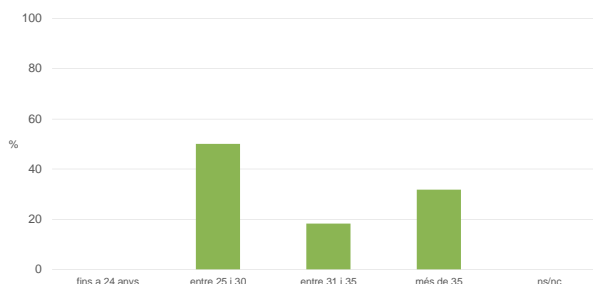
	Totalment en desacord		Escala de valoració								Totalment d'acord		Mitjana	Desviació	
	nc	0	1	2	3	4	5	6	7	8	9	10			
1 En general, estic satisfet/a amb l'activitat docent duta a terme pel professor/a de l'assignatura	n	0	0	0	0	1	0	0	3	2	5	4	7	8,23	1,82
	%	---	---	---	---	4,5	---	---	13,6	9,1	22,7	18,2	31,8		
2 Manté un bon clima de comunicació i relació amb els estudiants	n	0	0	0	0	1	0	0	1	2	2	4	12	8,86	1,78
	%	---	---	---	---	4,5	---	---	4,5	9,1	9,1	18,2	54,5		
3 Transmet amb claredat els continguts de l'assignatura	n	0	0	0	0	0	1	0	4	3	3	3	8	8,18	1,82
	%	---	---	---	---	---	4,5	---	18,2	13,6	13,6	13,6	36,4		
4 Ha complert adequadament amb les seves tasques com a docent (pla docent, programa de l'assignatura, assistència, lliurament de qualificacions, etc).	n	0	0	0	0	0	0	2	1	2	3	4	10	8,64	1,68
	%	---	---	---	---	---	---	9,1	4,5	9,1	13,6	18,2	45,5		

Resum de les dades identificatives de l'alumnat participant

SEXE



EDAT



Edat mitjana: 33,0 anys  
Edat mínima: 25 anys  
Edat màxima: 48 anys

TREBALL

