

INFORME AGREGAT  
**Relacions Laborals**

**2016**  
**2017**

---

MÒDUL ASSIGNATURA

 1r Semestre

2n Semestre

---

MÒDUL PROFESSORAT

 1r Semestre

2n Semestre

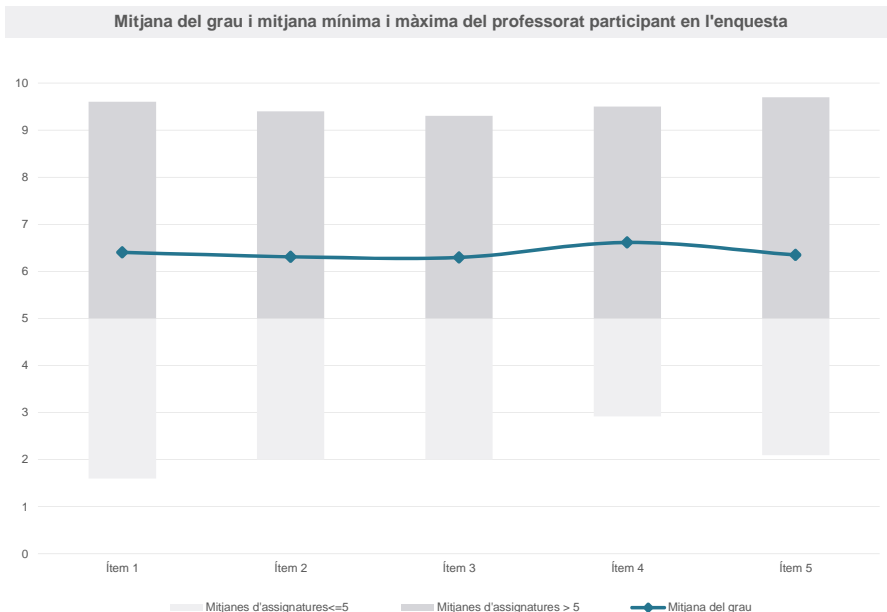
Grau

RELACIONS LABORALS

Dades de participació

Estudiants matriculats en el grau:	1010
Alumnat matriculat en els grups participants:	3.707
Nombre d'enquestes emplenades:	552
Percentatge de resposta:	14,89%

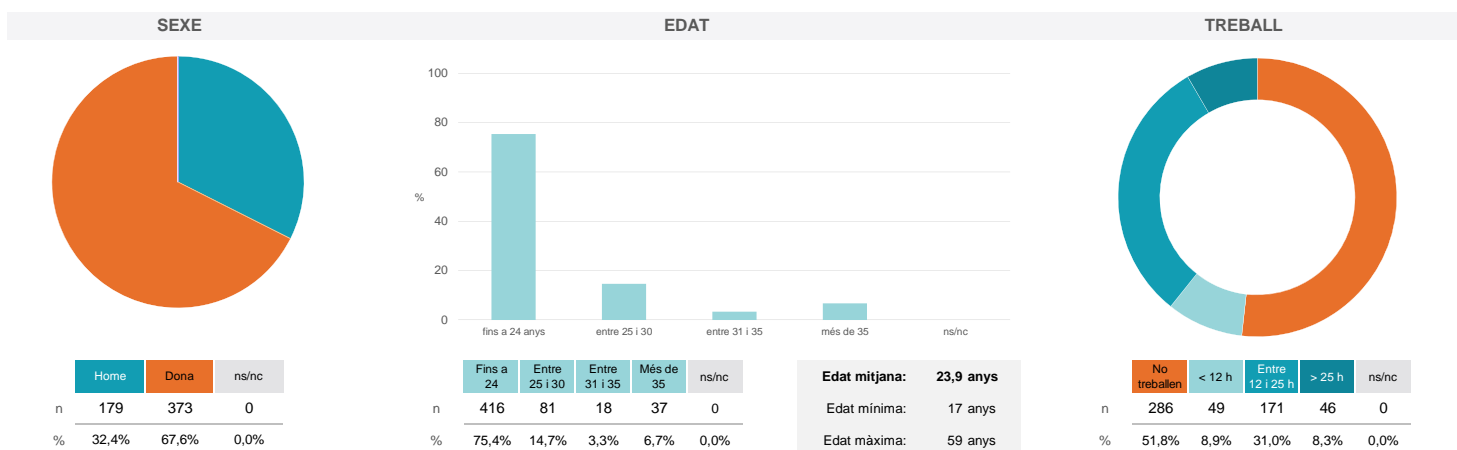
Gràfics de mitjanes



Taula de freqüències de les respostes (%)

	nc	Escala de valoració											Mitjana	Desviació
		0	1	2	3	4	5	6	7	8	9	10		
1 En general, estic satisfet/a amb l'assignatura	n 2	29	17	20	18	40	57	58	85	91	55	80	6,40	2,80
2 Les activitats formatives (classes magistrals, exercicis, seminaris, etc.) m'han resultat adequades per aprofitar l'assignatura	n 4	33	22	20	35	32	47	59	65	85	60	90	6,31	2,99
3 Les activitats d'avaluació m'han semblat adequades per valorar el meu aprenentatge	n 4	38	23	21	25	21	58	55	72	95	58	82	6,30	2,99
4 Hi ha hagut correspondència entre la feina exigida i el nombre de crèdits de l'assignatura	n 3	31	23	21	13	20	56	46	83	95	59	102	6,62	2,93
5 El material d'estudi i de consulta proposat m'ha estat útil per a l'aprenentatge	n 5	44	30	17	18	26	60	42	58	83	61	108	6,35	3,18

Resum de les dades identificatives de l'alumnat participant



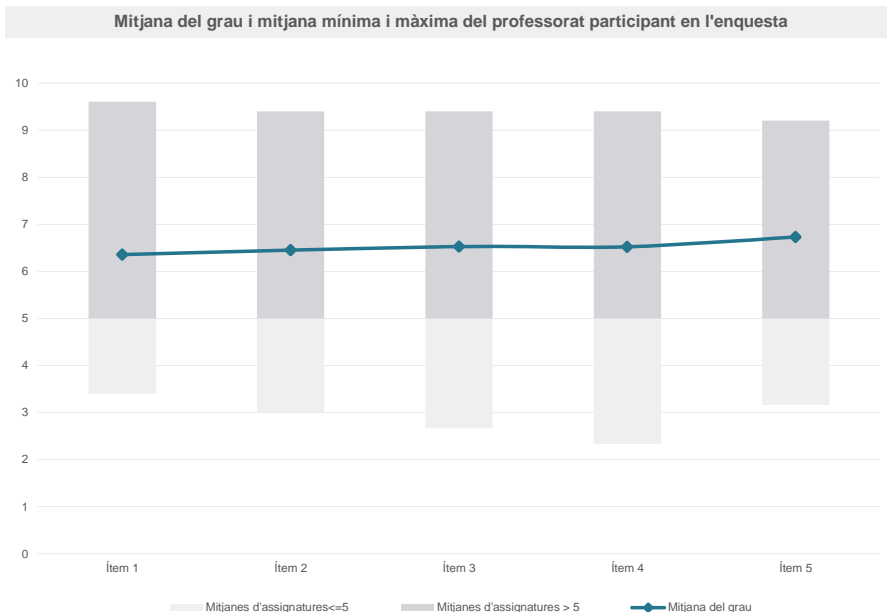
Grau

RELACIONS LABORALS

Dades de participació

Estudiants matriculats en el grau:	1010
Alumnat matriculat en els grups participants:	3.301
Nombre d'enquestes emplenades:	531
Percentatge de resposta:	16,09%

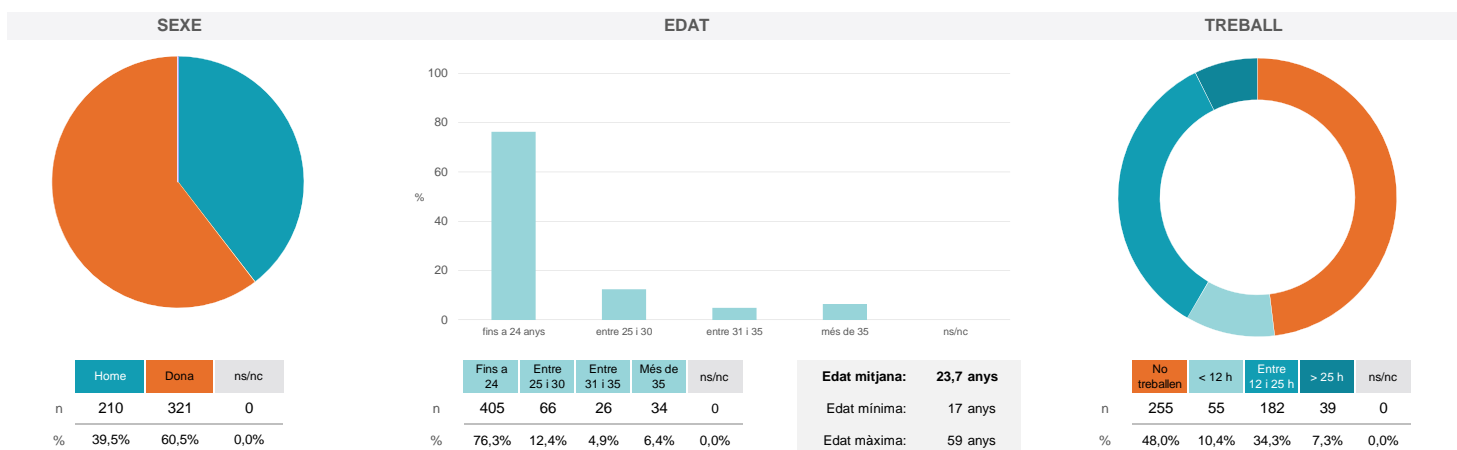
Gràfics de mitjanes



Taula de freqüències de les respostes (%)

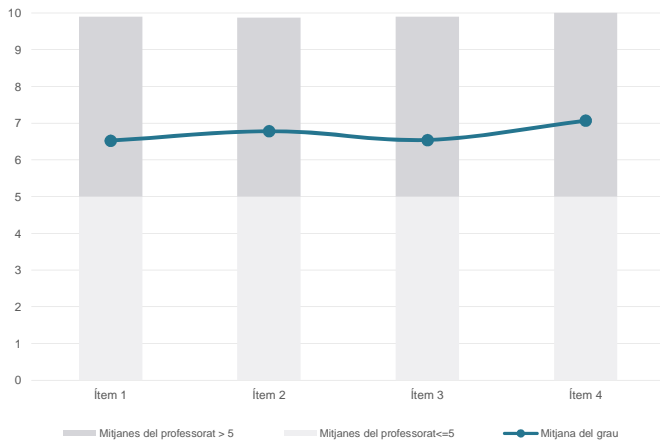
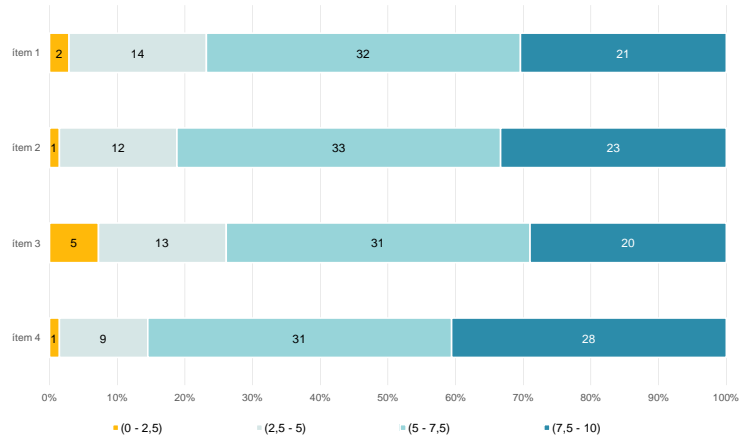
	nc	Escala de valoració										Mitjana	Desviació	
		0	1	2	3	4	5	6	7	8	9			10
1 En general, estic satisfet/a amb l'assignatura	0	20	17	16	20	28	62	81	99	86	44	58	6,35	2,55
2 Les activitats formatives (classes magistrals, exercicis, seminaris, etc.) m'han resultat adequades per aprofitar l'assignatura	3	20	16	13	19	34	60	75	83	99	43	66	6,45	2,58
3 Les activitats d'avaluació m'han semblat adequades per valorar el meu aprenentatge	2	17	17	15	21	24	68	59	95	98	45	70	6,53	2,57
4 Hi ha hagut correspondència entre la feina exigida i el nombre de crèdits de l'assignatura	1	17	22	15	19	29	58	62	94	84	60	70	6,52	2,64
5 El material d'estudi i de consulta proposat m'ha estat útil per a l'aprenentatge	5	21	14	9	19	32	53	56	92	83	57	90	6,73	2,65

Resum de les dades identificatives de l'alumnat participant

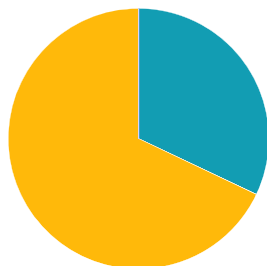
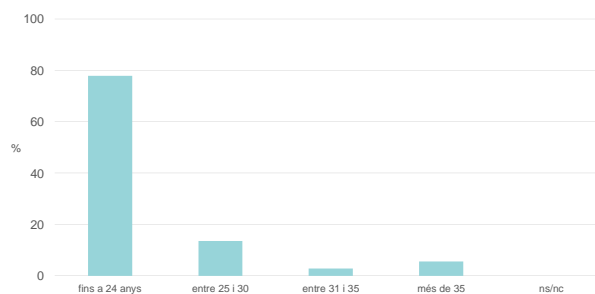


**Grau**
**RELACIONS LABORALS**
**Dades de participació**

Estudiants matriculats en el grau:	1.010
Alumnat matriculat en els grups participants:	4.222
Nombre d'enquestes emplenades:	640
<b>Percentatge de resposta:</b>	<b>15,16%</b>

**Gràfics de mitjanes**
**Mitjana del grau i mitjana mínima i màxima del professorat participant en l'enquesta**

**Distribució per intervals de les puntuacions mitjanes del professorat del grau que ha participat en l'enquesta**

**Taula de freqüències de les respostes (%)**

		Escala de valoració											Mitjana	Desviació	
		nc	0	1	2	3	4	5	6	7	8	9			10
1 En general, estic satisfet/a amb l'activitat docent duta a terme pel professor/a de l'assignatura	n	4	44	27	23	25	20	50	61	91	105	74	116	6,52	3,03
	%	0,6	6,9	4,2	3,6	3,9	3,1	7,8	9,5	14,2	16,4	11,6	18,1		
2 Manté un bon clima de comunicació i relació amb els estudiants	n	5	35	28	18	14	31	47	65	86	92	77	142	6,78	2,97
	%	0,8	5,5	4,4	2,8	2,2	4,8	7,3	10,2	13,4	14,4	12,0	22,2		
3 Transmet amb claredat els continguts de l'assignatura	n	6	48	29	19	18	27	50	67	78	88	83	127	6,54	3,10
	%	0,9	7,5	4,5	3,0	2,8	4,2	7,8	10,5	12,2	13,8	13,0	19,8		
4 Ha complet adequadament amb les seves tasques com a docent (pla docent, programa de l'assignatura, assistència, lliurament de qualificacions, etc.).	n	6	36	25	7	20	14	57	48	73	105	88	161	7,07	2,94
	%	0,9	5,6	3,9	1,1	3,1	2,2	8,9	7,5	11,4	16,4	13,8	25,2		

**Resum de les dades identificatives de l'alumnat participant**
**SEXE**

**EDAT**

**TREBALL**

**Edat mitjana: 23,5 anys**
**Edat mínima: 17 anys**
**Edat màxima: 59 anys**

Grau

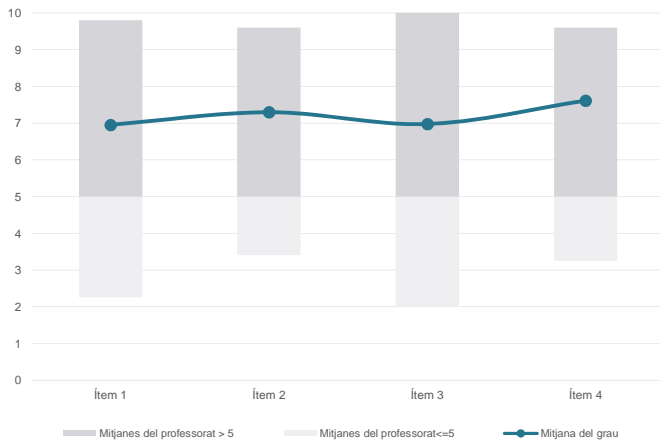
RELACIONS LABORALS

Dades de participació

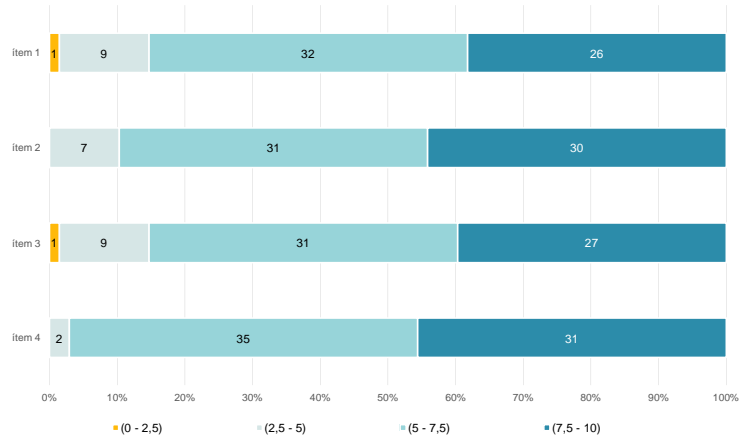
Estudiants matriculats en el grau:	1.010
Alumnat matriculat en els grups participants:	4.227
Nombre d'enquestes emplenades:	667
<b>Percentatge de resposta:</b>	<b>15,78%</b>

Gràfics de mitjanes

Mitjana del grau i mitjana mínima i màxima del professorat participant en l'enquesta



Distribució per intervals de les puntuacions mitjanes del professorat del grau que ha participat en l'enquesta

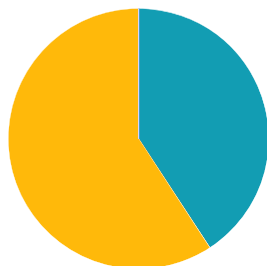


Taula de freqüències de les respostes (%)

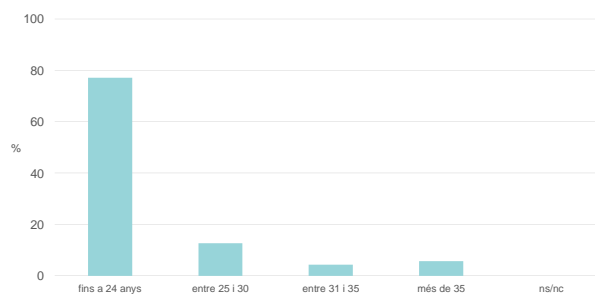
	Totalment en desacord	Escala de valoració										Totalment d'acord	Mitjana	Desviació
		nc	0	1	2	3	4	5	6	7	8			
1 En general, estic satisfet/a amb l'activitat docent duta a terme pel professor/a de l'assignatura	n 1	23	14	19	17	38	62	79	84	109	79	142	6,95	2,67
%	0,1	3,4	2,1	2,8	2,5	5,7	9,3	11,8	12,6	16,3	11,8	21,3		
2 Manté un bon clima de comunicació i relació amb els estudiants	n 1	19	12	13	15	31	56	65	75	130	82	168	7,30	2,57
%	0,1	2,8	1,8	1,9	2,2	4,6	8,4	9,7	11,2	19,5	12,3	25,2		
3 Transmet amb claredat els continguts de l'assignatura	n 1	23	17	20	20	42	59	63	93	92	70	167	6,97	2,77
%	0,1	3,4	2,5	3,0	3,0	6,3	8,8	9,4	13,9	13,8	10,5	25,0		
4 Ha complet adequadament amb les seves tasques com a docent (pla docent, programa de l'assignatura, assistència, lliurament de qualificacions, etc.).	n 4	17	6	9	13	18	53	59	92	107	99	190	7,61	2,42
%	0,6	2,5	0,9	1,3	1,9	2,7	7,9	8,8	13,8	16,0	14,8	28,5		

Resum de les dades identificatives de l'alumnat participant

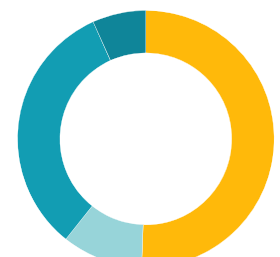
SEXE



EDAT



TREBALL



Edat mitjana: 23,4 anys

Edat mínima: 17 anys

Edat màxima: 59 anys