



# ENQUESTA ALS NOUS ESTUDIANTS DE GRAUS

Curs 2016-2017

Gabinet Tècnic del Rectorat  
Juliol 2017

## ENQUESTA ALS NOUS ESTUDIANTS DE GRAU. CURS 2016-2017

Població Estudiants de grau de nou ingrés en el curs 2016-2017

Mètode d'enquesta Qüestionari electrònic, dipositat a la Web UB

Comunicació amb els estudiants Invitació a través de correu electrònic

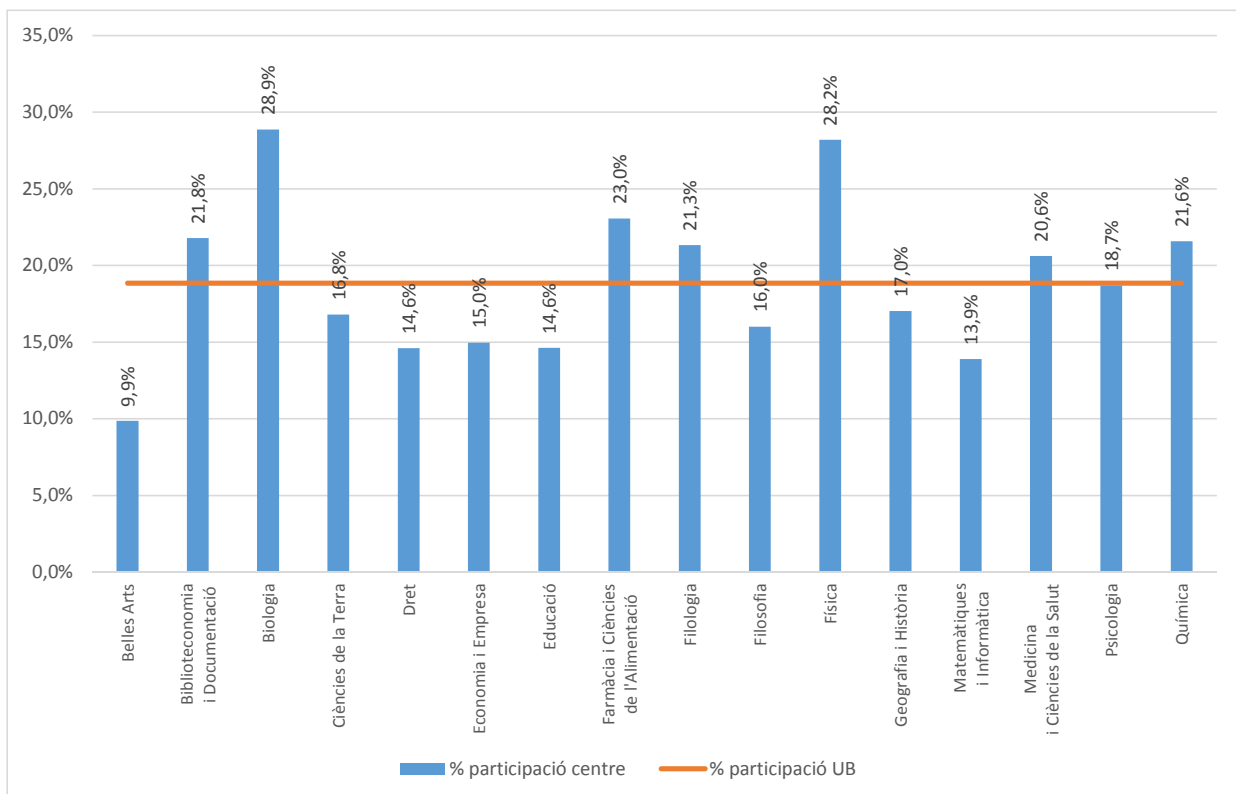
Mostra 1.911 respostes (18,8 % de la població)

Nivell de confiança i error Per a un nivell de confiança del 95%, l'error és del 2,0 %

Període de recollida de les dades Del 28 d'abril al 28 de maig de 2017

Gestió de l'enquesta i tractament i elaboració dels informes Gabinet Tècnic del Rectorat

### 2. PARTICIPACIÓ PER CENTRES I ENSENYAMENTS

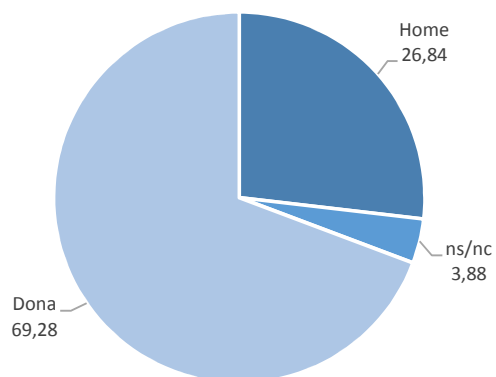


ENSENYAMENTS	POBLACIÓ	MOSTRA	% PARTICIPACIÓ	ERROR MOSTRAL
<b>Facultat de Belles Arts</b>	<b>436</b>	<b>43</b>	<b>9,9%</b>	<b>14,2%</b>
Belles Arts	317	30	9,5%	17,1%
Conservació-Restauració de Béns Culturals	58	8	13,8%	32,5%
Disseny	61	5	8,2%	42,3%
<b>Facultat de Biblioteconomia i Documentació</b>	<b>124</b>	<b>27</b>	<b>21,8%</b>	<b>16,7%</b>
Comunicació Audiovisual	53	14	26,4%	22,7%
Informació i Documentació	71	13	18,3%	24,7%
<b>Facultat de Biologia</b>	<b>506</b>	<b>146</b>	<b>28,9%</b>	<b>6,8%</b>
Biologia	173	52	30,1%	11,4%
Bioquímica	58	17	29,3%	20,2%
Biotecnologia	87	25	28,7%	16,6%
Ciències Ambientals	87	11	12,6%	27,8%
Ciències Biomèdiques (Biologia)	101	41	40,6%	11,9%
<b>Facultat de Ciències de la Terra</b>	<b>143</b>	<b>24</b>	<b>16,8%</b>	<b>18,3%</b>
Ciències del Mar	72	15	20,8%	22,7%
Geologia	71	9	12,7%	30,7%
<b>Facultat de Dret</b>	<b>1.172</b>	<b>171</b>	<b>14,6%</b>	<b>6,9%</b>
Ciències Polítiques i de l'Administració	117	21	17,9%	19,5%
Criminologia	153	23	15,0%	18,9%
Dret	571	94	16,5%	9,2%
Gestió i Administració Pública	104	4	3,8%	48,3%
Relacions Laborals	227	29	12,8%	17,0%
<b>Facultat d'Economia i Empresa</b>	<b>1.585</b>	<b>237</b>	<b>15,0%</b>	<b>5,9%</b>
Administració i Direcció d'Empreses	911	136	14,9%	7,8%
Economia	374	49	13,1%	13,1%
Empresa Internacional	80	14	17,5%	23,9%
Estadística	67	15	22,4%	22,5%
Sociologia	153	23	15,0%	18,9%
<b>Facultat d'Educació</b>	<b>1.430</b>	<b>209</b>	<b>14,6%</b>	<b>6,3%</b>
Educació Social	193	29	15,0%	16,8%
Mestre d'Educació Infantil	223	26	11,7%	18,1%
Mestre d'Educació Primària	511	68	13,3%	11,1%
Pedagogia	249	40	16,1%	14,2%
Treball Social	254	46	18,1%	13,1%
<b>Facultat de Farmàcia i Ciències de l'Alimentació</b>	<b>538</b>	<b>124</b>	<b>23,0%</b>	<b>7,7%</b>
Ciència i Tecnologia dels Aliments	80	16	20,0%	22,1%
Farmàcia	378	100	26,5%	8,4%
Nutrició Humana i Dietètica	80	8	10,0%	33,1%
<b>Facultat de Filologia</b>	<b>811</b>	<b>173</b>	<b>21,3%</b>	<b>6,6%</b>
Comunicació i Indústries Culturals	131	31	23,7%	15,4%
Estudis Anglesos	165	32	19,4%	15,6%
Estudis Àrabs i Hebreus	31	3	9,7%	54,7%
Estudis Literaris	113	34	30,1%	14,1%
Filologia Catalana	38	6	15,8%	37,2%
Filologia Clàssica	43	11	25,6%	25,8%
Filologia Hispànica	121	25	20,7%	17,5%
Lingüística	55	11	20,0%	26,7%
Llengües i Literatures Modernes	104	17	16,3%	21,8%
Llengües Romàniques i les Seves Literatures	10	3	30,0%	49,9%
<b>Facultat de Filosofia</b>	<b>225</b>	<b>36</b>	<b>16,0%</b>	<b>15,0%</b>
Filosofia	225	36	16,0%	15,0%
<b>Facultat de Física</b>	<b>259</b>	<b>73</b>	<b>28,2%</b>	<b>9,7%</b>
Enginyeria Electrònica i Telecomunicació	50	12	24,0%	24,9%
Física	209	61	29,2%	10,6%

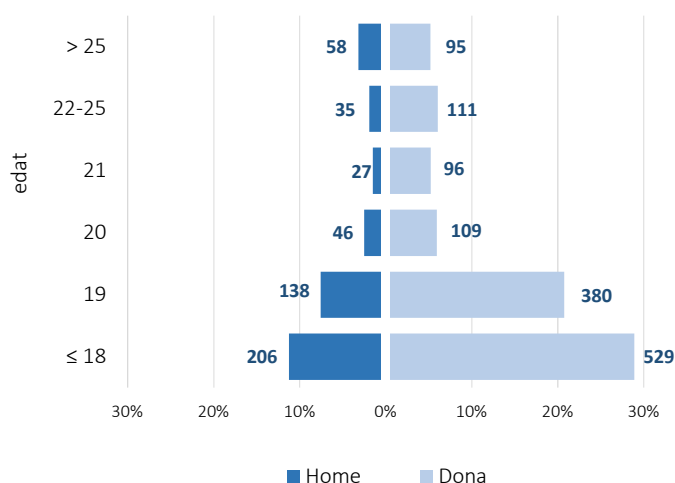
	POBLACIÓ	MOSTRA	% PARTICIPACIÓ	ERROR MOSTRAL
<b>Facultat de Geografia i Història</b>	<b>764</b>	<b>130</b>	<b>17,0%</b>	<b>7,8%</b>
Antropologia Social i Cultural	156	24	15,4%	18,5%
Arqueologia	75	15	20,0%	22,8%
Geografia	60	11	18,3%	26,9%
Història	286	44	15,4%	13,6%
Història de l'Art	187	36	19,3%	14,7%
<b>Facultat de Matemàtiques i Informàtica</b>	<b>252</b>	<b>35</b>	<b>13,9%</b>	<b>15,4%</b>
Enginyeria Informàtica	95	9	9,5%	31,2%
Matemàtiques	157	26	16,6%	17,6%
<b>Facultat de Medicina i Ciències de la Salut</b>	<b>1.033</b>	<b>213</b>	<b>20,6%</b>	<b>6,0%</b>
Ciències Biomèdiques (Medicina)	101	26	25,7%	16,6%
Enginyeria Biomèdica	47	18	38,3%	18,3%
Infermeria	408	79	19,4%	9,9%
Medicina	273	62	22,7%	11,0%
Odontologia	119	16	13,4%	22,9%
Podologia	85	12	14,1%	26,4%
<b>Facultat de Psicologia</b>	<b>492</b>	<b>92</b>	<b>18,7%</b>	<b>9,2%</b>
Psicologia	492	92	18,7%	9,2%
<b>Facultat de Química</b>	<b>371</b>	<b>80</b>	<b>21,6%</b>	<b>9,7%</b>
Enginyeria de Materials	46	1	2,2%	98,0%
Enginyeria Química	83	12	14,5%	26,3%
Química	242	67	27,7%	10,2%
<b>Total</b>	<b>10.141</b>	<b>1.911</b>	<b>18,8%</b>	<b>2,0%</b>

### 3. DADES IDENTIFICATIVES

#### GÈNERE

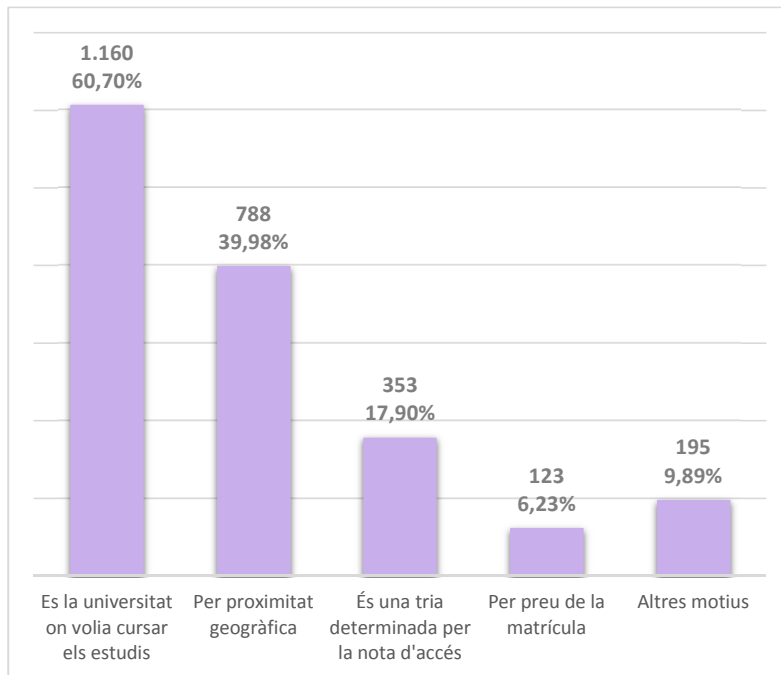


#### EDAT I GÈNERE



Mitjana edat: 20,9 anys (20,5 anys població)  
 Home: 21,9 anys (20,8 població)  
 Dona: 20,5 anys (20,3 població)

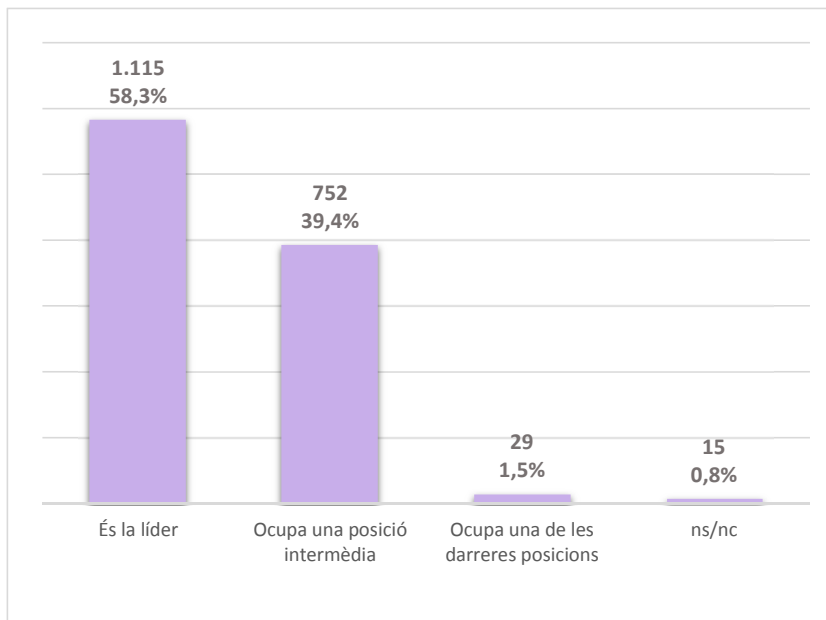
#### 4. PER QUÈ VAU ESCOLLIR LA UNIVERSITAT DE BARCELONA \*



**Altres motius:** Prestigi, Recomanació, Única universitat (pública) que ofereix el grau, Horaris, Ranquings, Pla d'estudis

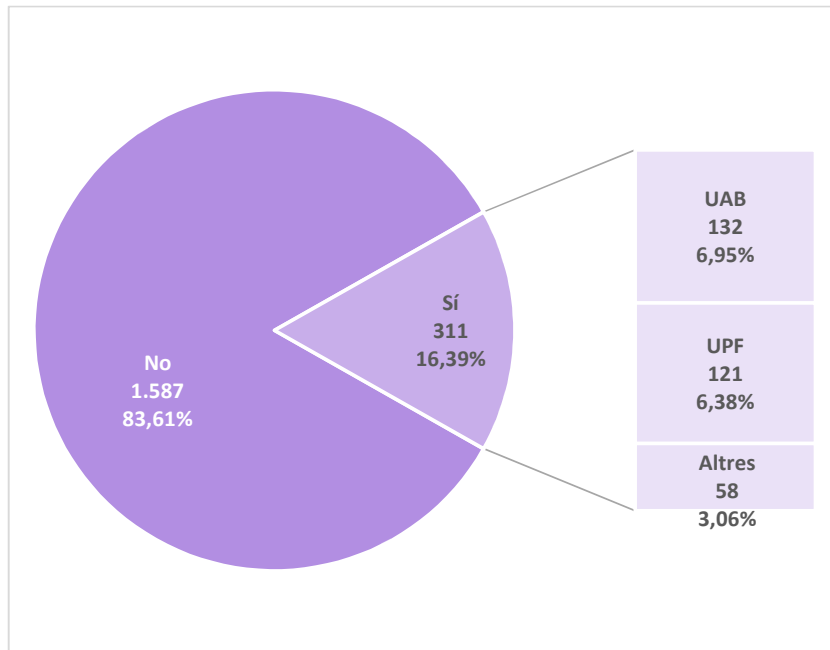
\* Es podia marcar més d'una opció

#### 5. POSICIÓ RELATIVA DE LA UNIVERSITAT DE BARCELONA, EN RELACIÓ A LA RESTA D'UNIVERSITATS PÚBLIQUES CATALANES



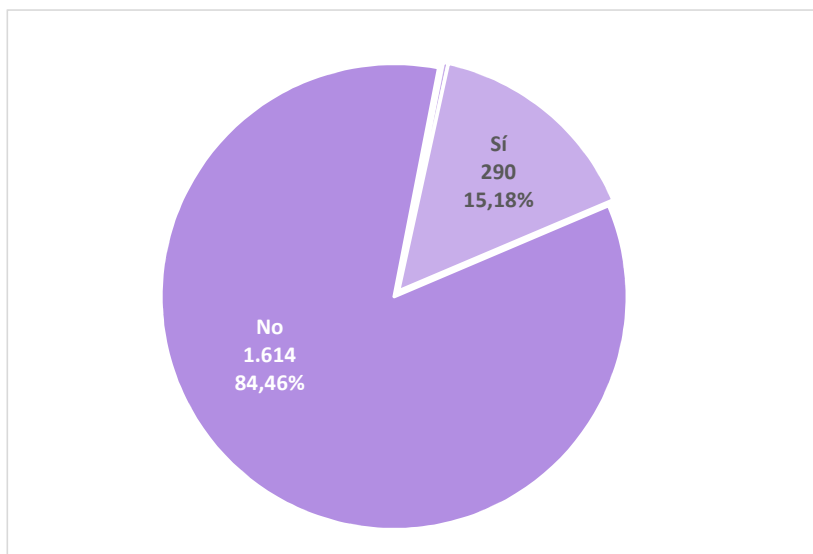
En els graus de **Medicina, Química, Història, Ciències Biomèdiques (Medicina), Bioquímica, Podologia, Ciències Ambientals i Nutrició Humana i Dietètica**, més del **80 %** dels nous estudiants enquestats consideren que la Universitat de Barcelona **és la líder**

## 6. HAURIEU PREFERIT CURSAR ELS ESTUDIS EN UNA ALTRA UNIVERSITAT CATALANA?



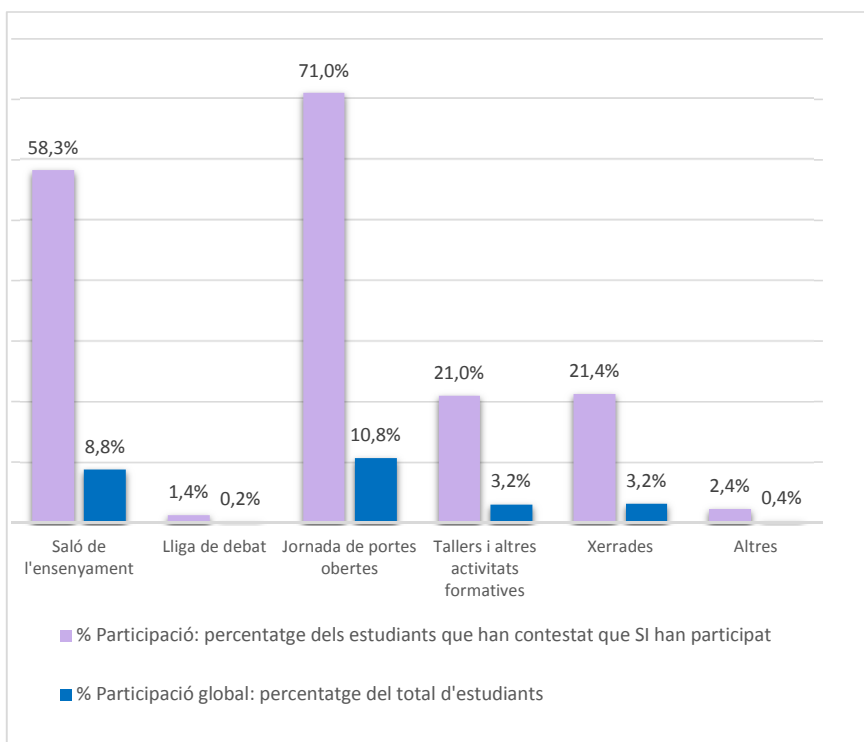
**Altres:** URL (17), UPC (14), UdG (10), UIC (6), UdL (4), UV (3), URV (2), UOC (1), UAO (1)

## 7. HEU PARTICIPAT EN LES ACTIVITAT ORGANITZADES PER LA UNIVERSITATS DE BARCELONA ADREÇADES A FUTURS ESTUDIANTS ?



**Física, Medicina i Farmàcia** són els graus on més estudiants han participat (15) en les activitats organitzades a futurs estudiants

## 8. TIPUS D'ACTIVITATS EN LES QUALS HA PARTICIPAT \*



**Altres activitats:** Competències SAE (2), Gimcana inici de curs-química (1), I tu ? Jo Bioquímica (1), Matefest (2), Olimpiada Biologia (1), Seminaris (1), oient (1)

\* Es podia marcar més d'una opció