

**RESULTATS DE L'ENQUESTA ALS NOUS ESTUDIANTS DE GRAU. CURS 2017-2018**  
**UNIVERSITAT DE BARCELONA**

Mostra **3.606** respostes

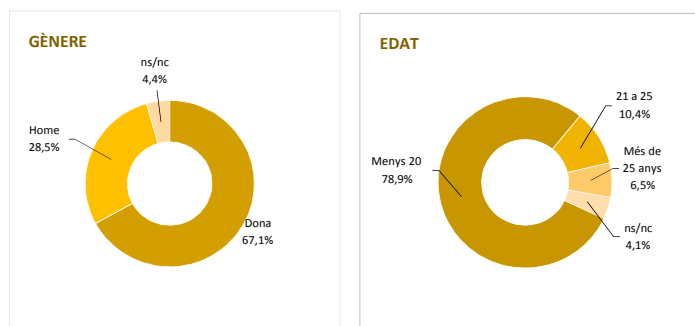
**1. FITXA TÈCNICA**

Població	Estudiants de grau de nou ingress en el curs 2017-2018
Mètode d'enquesta	Qüestionari electrònic, dipositat a la Web
Comunicació amb els estudiants	Invitació a través de correu electrònic
Mostra	3.606 respostes (33,9 % de la població) Per a un nivell de confiança del 95%, l'error és del 1,3 %
Nivell de confiança i error	
Període de recollida de les dades	Del 26 d'octubre al 8 de novembre de 2017
Gestió de l'enquesta i tractament i elaboració dels informes	Gabinet Tècnic del Rectorat

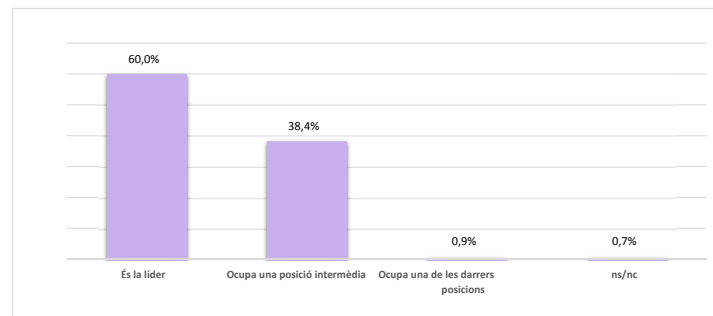
**2. PARTICIPACIÓ PER CENTRES**

	Població	Mostra	Participació (%)	Error mostral		
<b>Total</b>	<b>9.939</b>	<b>3.606</b>	<b>33,9%</b>	<b>1,3%</b>		
Belles Arts	399	116	29,1%	7,7%		
Biblioteconomia i Documentació	123	48	39,0%	11,1%		
Biologia	582	241	41,4%	4,8%		
Ciències de la Terra	108	30	27,8%	15,3%		
Dret	958	264	27,6%	5,1%		
Economia i Empresa	1.793	437	24,4%	4,1%		
Educació	1.382	438	31,7%	3,9%		
Farmàcia	519	198	38,2%	5,5%		
Filologia	712	262	36,8%	4,8%		
Filosofia	201	58	28,9%	10,9%		
Física	258	117	45,3%	6,7%		
Geografia i Història	689	252	36,6%	4,9%		
Matemàtiques i Informàtica	219	98	44,7%	7,4%		
Medicina i Ciències de la Salut	1.162	430	37,0%	3,8%		
Psicologia	480	246	51,3%	4,4%		
Química			354	132	37,3%	6,8%

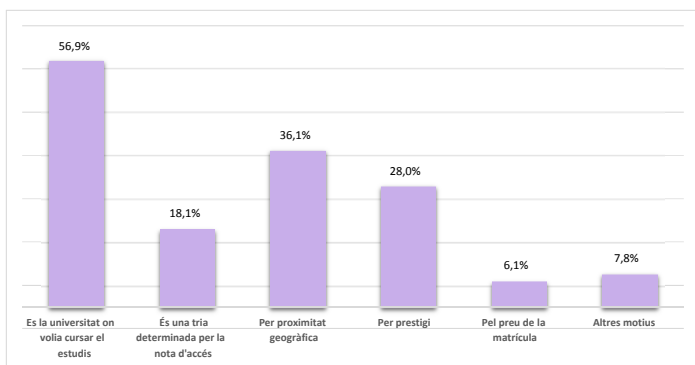
**3. DADES IDENTIFICATIVES**



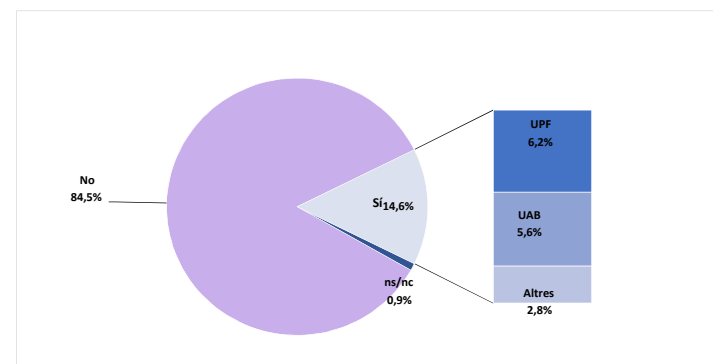
**4. POSICIÓ RELATIVA DE LA UB, EN RELACIÓ A LA RESTA D'UNIVERSITATS PÚBLIQUES CATALANES**



**5. PER QUÈ VAU ESCOLLIR LA UNIVERSITAT DE BARCELONA ?\***

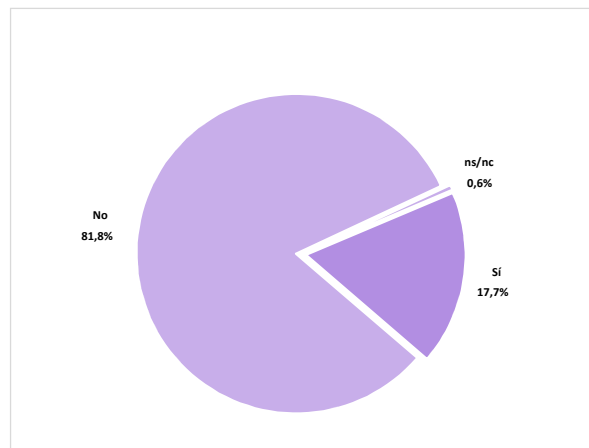


**6. HAURIEU PREFERIT CURSAR ELS ESTUDIS EN UNA ALTRA UNIVERSITAT CATALANA ?**

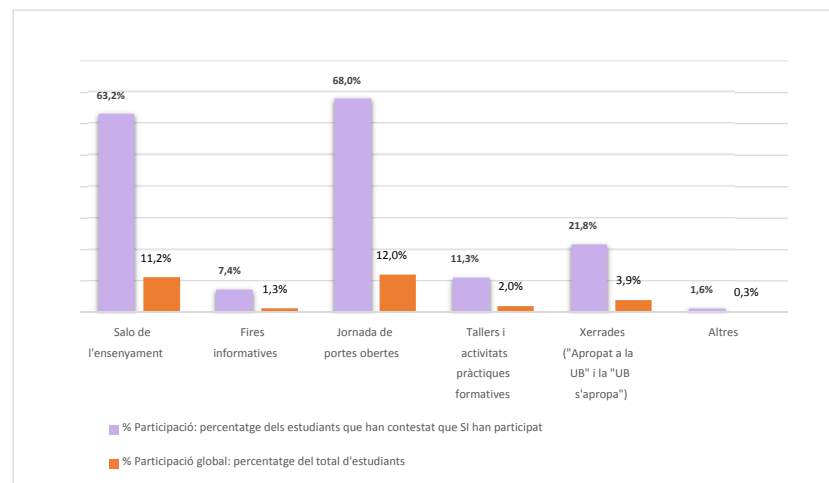


\* Es podia marcar més d'una opció

7. HEU PARTICIPAT EN LES ACTIVITATS ADREÇADES A NOUS ESTUDIANTS?

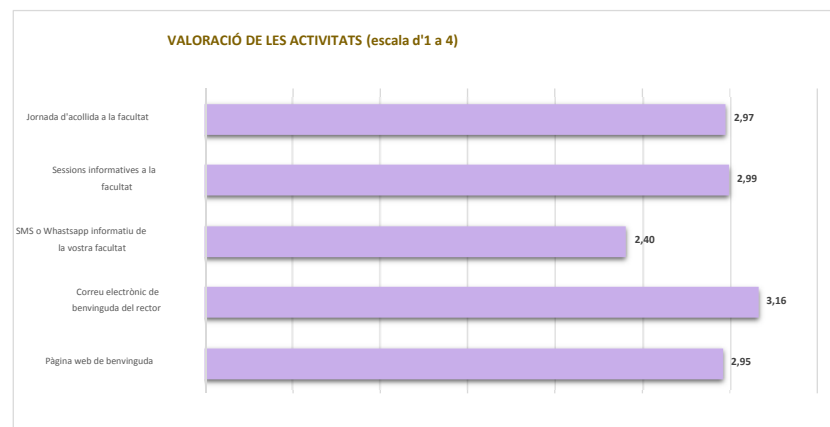
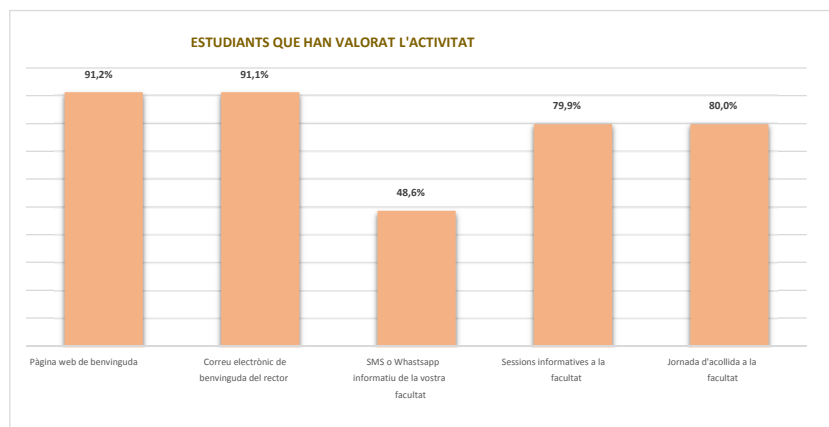


8. TIPUS D'ACTIVITAT EN LES QUALS HEU PARTICIPAT \*



\* Es podia marcar més d'una opció

9. ACTIVITATS DE BENVINGUDA



# RESULTATS DE L'ENQUESTA ALS NOUS ESTUDIANTS DE GRAU. CURS 2017-2018

## BELLES ARTS

Mostra 116 respostes

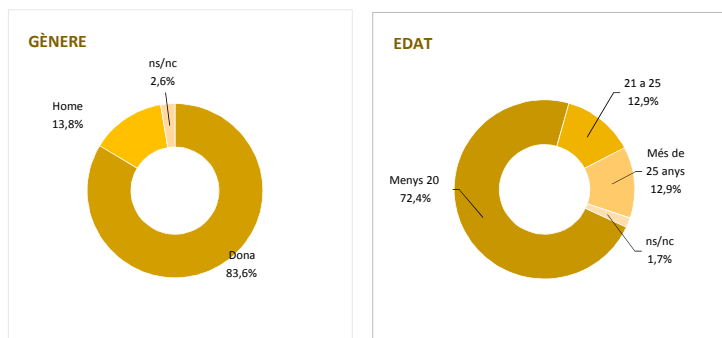
### 1. FITXA TÈCNICA

Població	estudiants de grau de nou ingres en el curs 2017-2018
Mètode d'enquesta	Qüestionari electrònic, dipositat a la Web
Comunicació amb els estudiants	Invitació a través de correu electrònic
Mostra	3.606 respostes (33,9 % de la població) Per a un nivell de confiança del 95%, l'error és del 1,3 %
Nivell de confiança i error	
Període de recollida de les dades	Del 26 d'octubre al 8 de novembre de 2017
Gestió de l'enquesta i tractament i elaboració dels informes	Gabinet Tècnic del Rectorat

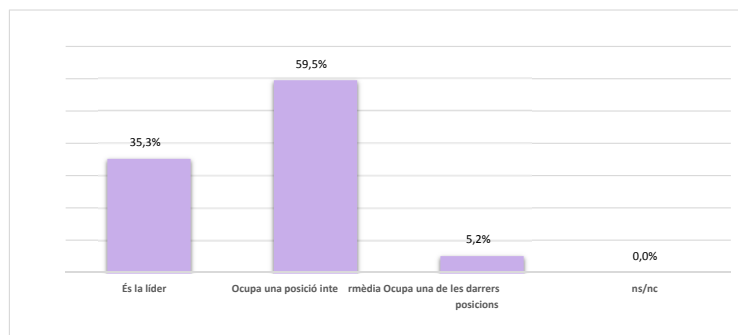
### 2. PARTICIPACIÓ PER CENTRES

	Població	Mostra	Participació (%)	Error mostral
<b>Belles Arts</b>	<b>399</b>	<b>116</b>	<b>29,1%</b>	<b>7,7%</b>
Belles Arts	288	81	28,1%	9,2%
Conservació-Restauració de Béns Cu	54	15	27,8%	21,7%
Disseny	57	20	35,1%	17,8%

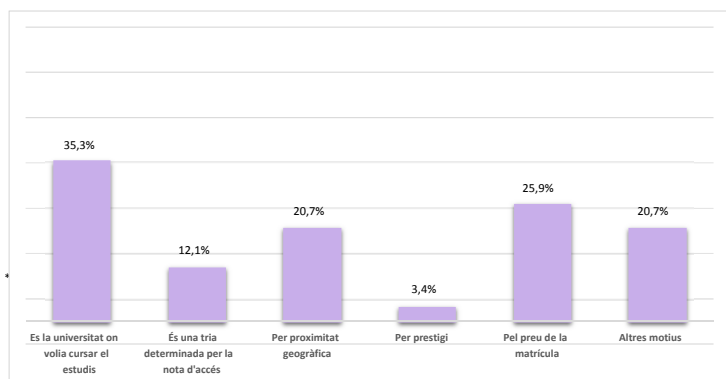
### 3. DADES IDENTIFICATIVES



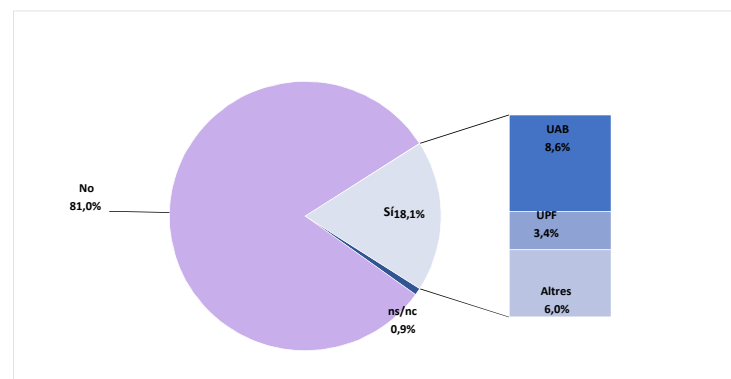
### 4. POSICIÓ RELATIVA DE LA UB EN RELACIÓ A LA RESTA D'UNIVERSITATS PÚBLIQUES CATALANES



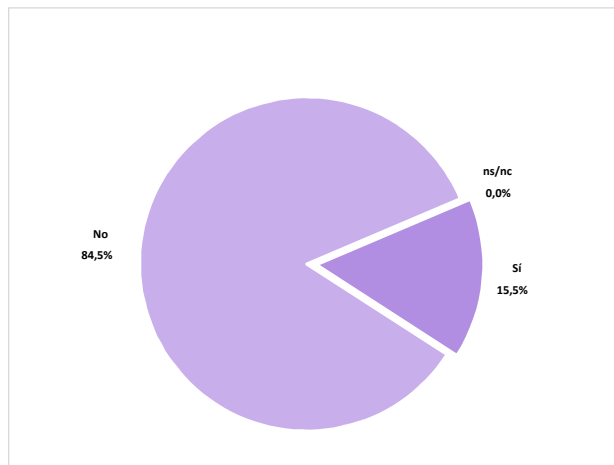
### 5. PER QUÈ VAU ESCOLLIR LA UNIVERSITAT DE BARCELONA? \*



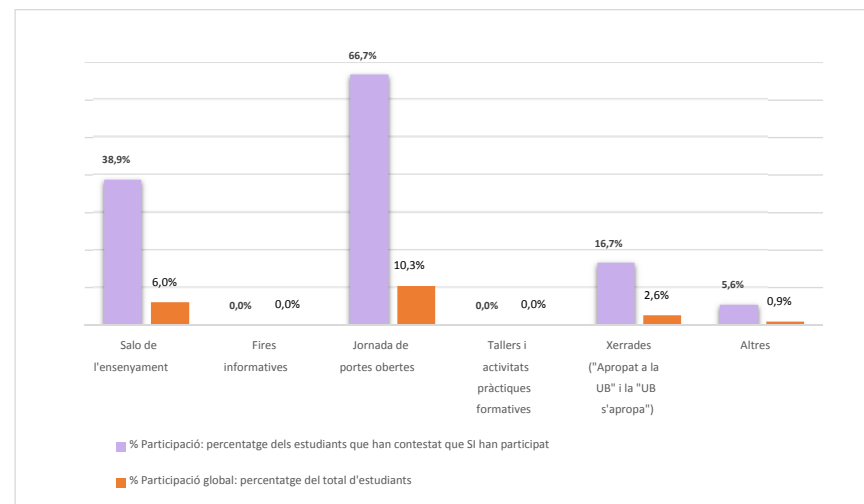
### 6. HAURIU PREFERIT CURSAR ELS ESTUDIS EN UNA ALTRA UNIVERSITAT CATALANA?



7. HEU PARTICIPAT EN LES ACTIVITATS ADREÇADES A NOUS ESTUDIANTS?

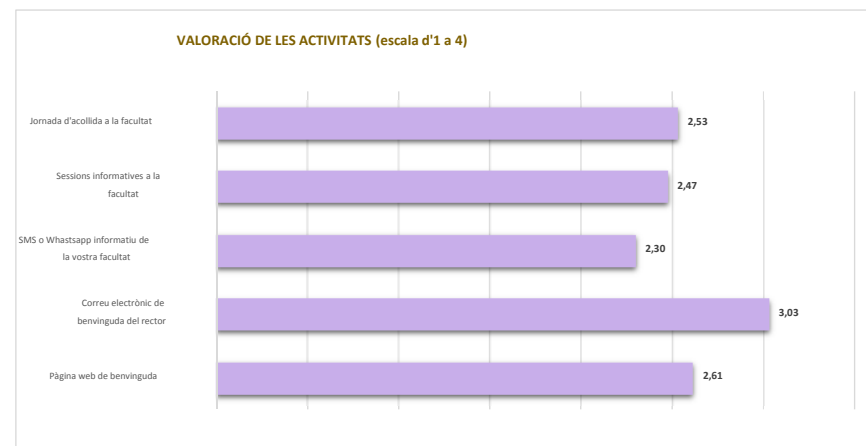
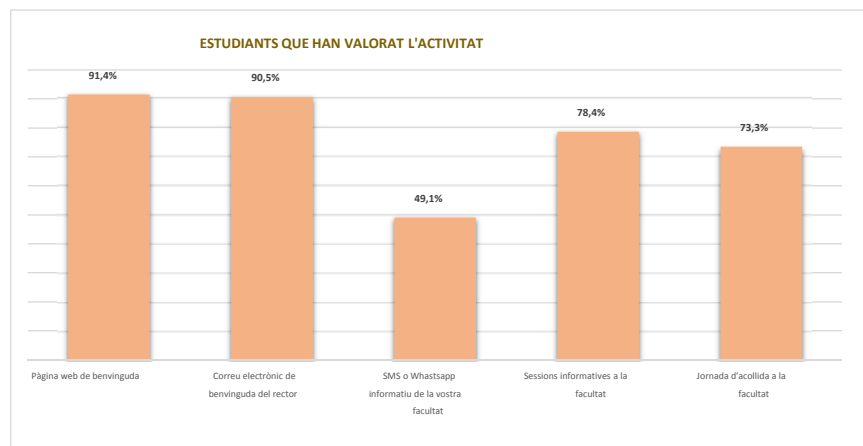


8. TIPUS D'ACTIVITAT EN ELS QUALS HEU PARTICIPAT \*



\* Es podia marcar més d'una opció

9. ACTIVITATS DE BENVINGUDA



# RESULTATS DE L'ENQUESTA ALS NOUS ESTUDIANTS DE GRAU. CURS 2017-2018

## Biblioteconomia i Documentació

Mostra

48 respostes

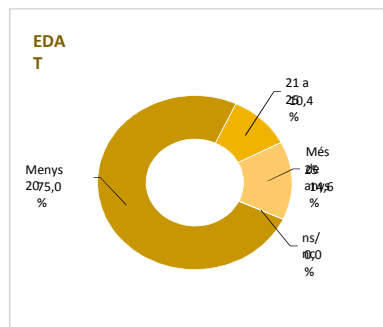
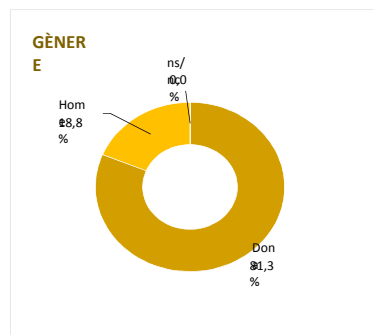
### 1. FITXA TÈCNICA

Població	Estudiants de grau de nou ingress en el curs 2017-2018
Mètode d'enquesta	Qüestionari electrònic, dipositat a la Web
Comunicació amb els estudiants	Invitació a través de correu electrònic
Mostra	48 respostes (39 % de la població) Per a un nivell de confiança del 95%, l'error és del 11,1 %
Nivell de confiança i error	
Període de recollida de les dades	Del 26 d'octubre al 8 de novembre de 2017
Gestió de l'enquesta i tractament i elaboració dels informes	Gabinet Tècnic del Rectorat

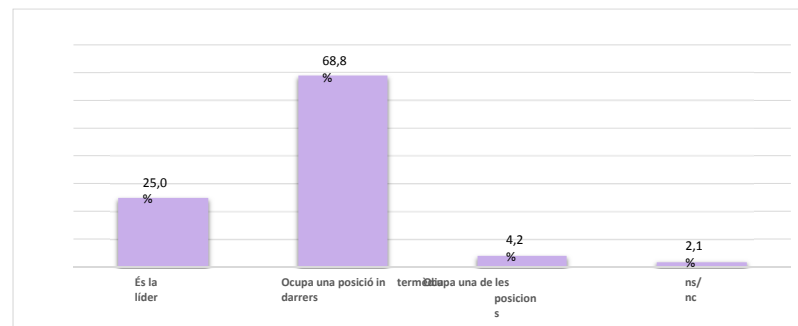
### 2. PARTICIPACIÓ PER CENTRES I ENSENYAMENTS

	Població	Mostra	Participació (%)	Error mostral
<b>Biblioteconomia i Documentació</b>	<b>123</b>	<b>48</b>	<b>39,0%</b>	<b>11,1%</b>
Comunicació Audiovisual	54	30	55,6%	12,0%
Informació i Documentació	69	18	26,1%	20,0%

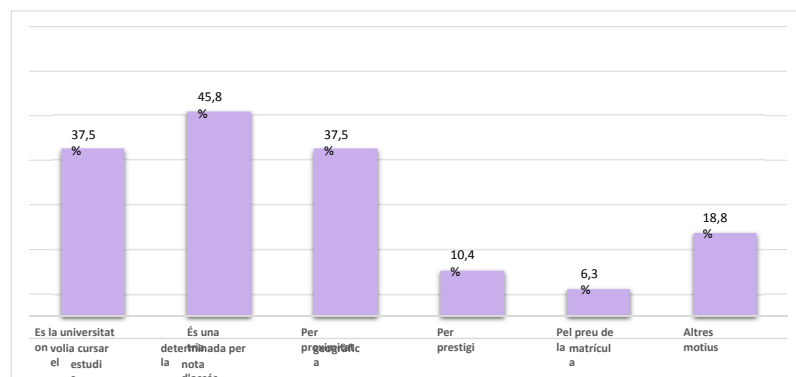
### 3. DADES IDENTIFICATIVES



### 4. POSICIÓ RELATIVA DE LA UB, EN RELACIÓ A LA RESTA D'UNIVERSITATS PÚBLIQUES CATALANES

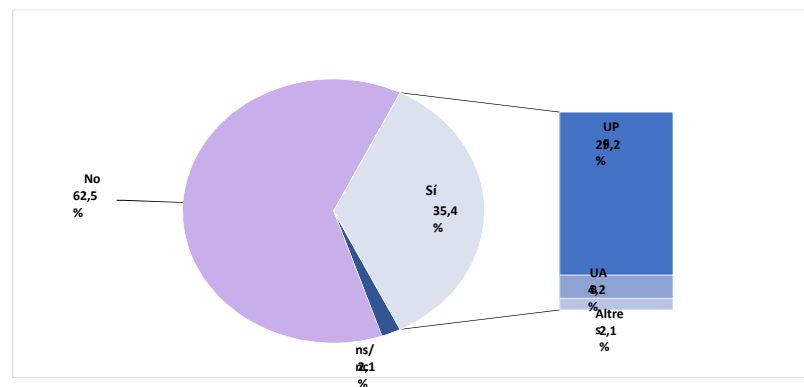


### 5. PER QUÈ VAU ESCOLLIR LA UNIVERSITAT DE BARCELONA ?\*

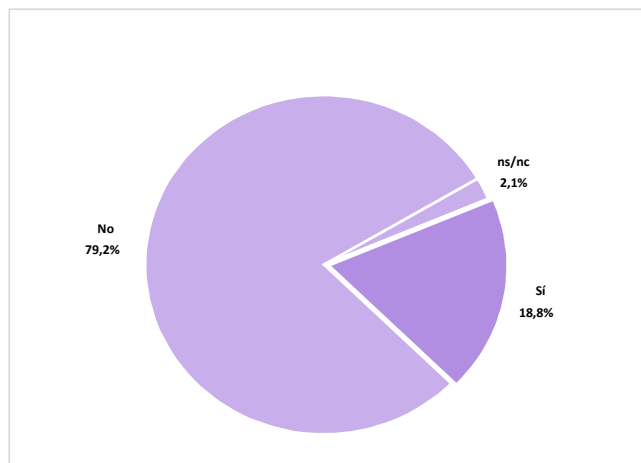


\* Es podia marcar més d'una opció

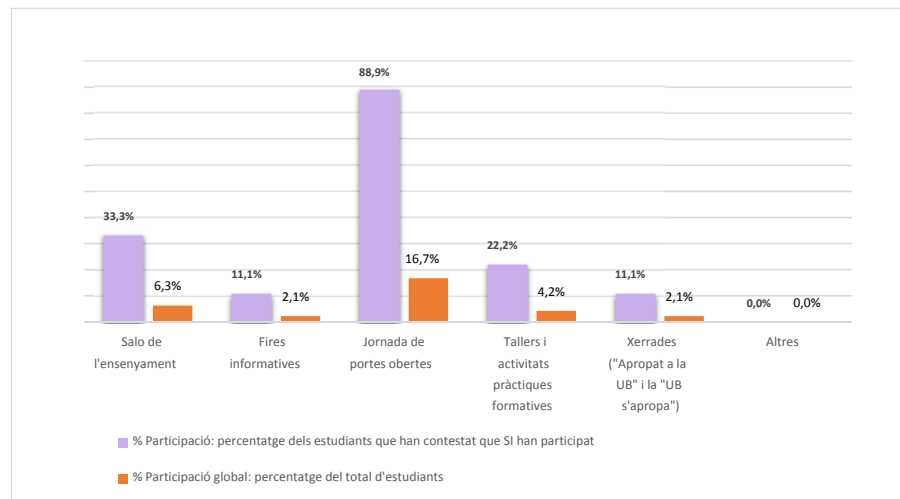
### 6. HAURIEU PREFERIT CURSAR ELS ESTUDIS EN UNA ALTRA UNIVERSITAT CATALANA?



7. HEU PARTICIPAT EN LES ACTIVITATS ADREÇADES A NOUS ESTUDIANTS ?

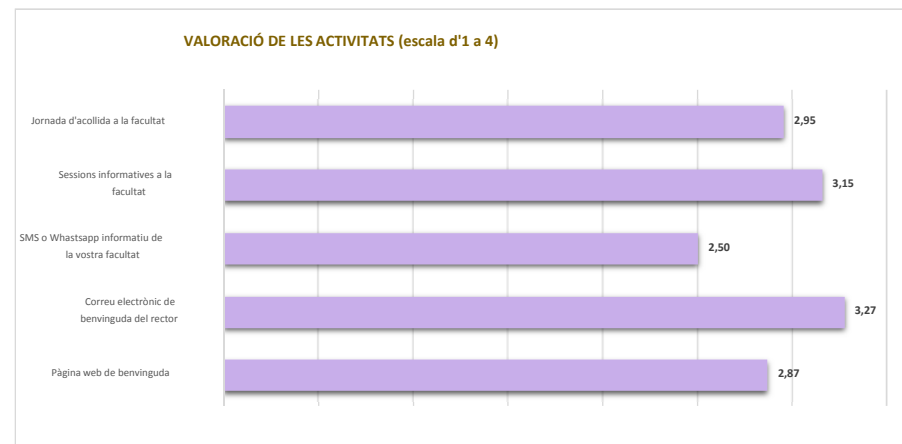
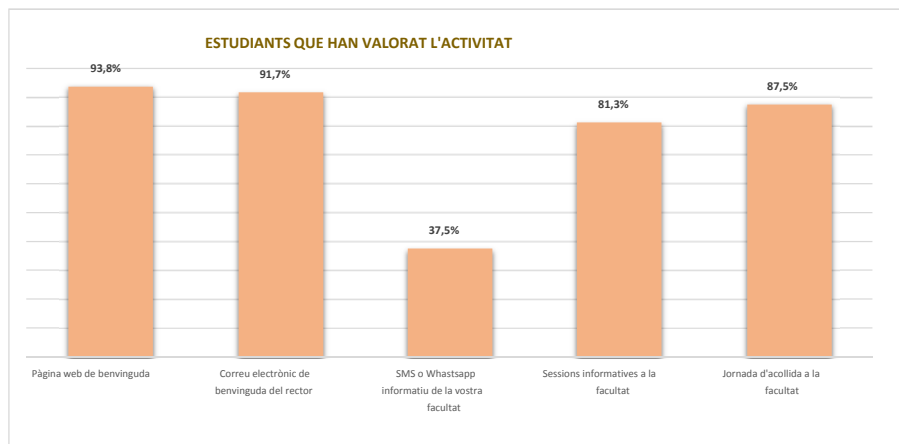


8. TIPUS D'ACTIVITAT EN ELS QUAIS HEU PARTICIPAT \*



\* Es podia marcar més d'una opció

9. ACTIVITATS DE BENVINGUDA



# RESULTATS DE L'ENQUESTA ALS NOUS ESTUDIANTS DE GRAU. CURS 2017-2018

## Biologia

Mostra 241 respostes

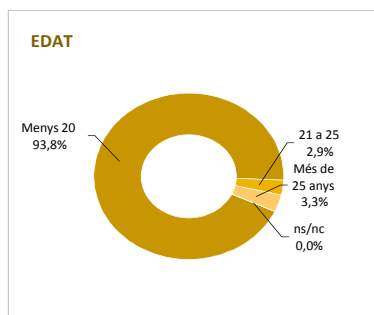
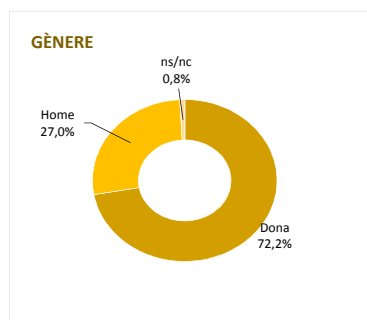
### 1. FITXA TÈCNICA

Població	Estudiants de grau de nou ingrés en el curs 2017-2018
Mètode d'enquesta	Qüestionari electrònic, dipositat a la Web
Comunicació amb els estudiants	Invitació a través de correu electrònic
Mostra	241 respostes (41,4 % de la població) Per a un nivell de confiança del 95%, l'error és del 4,8 %
Nivell de confiança i error	
Període de recollida de les dades	Del 26 d'octubre al 8 de novembre de 2017
Gestió de l'enquesta i tractament i elaboració dels informes	Gabinet Tècnic del Rectorat

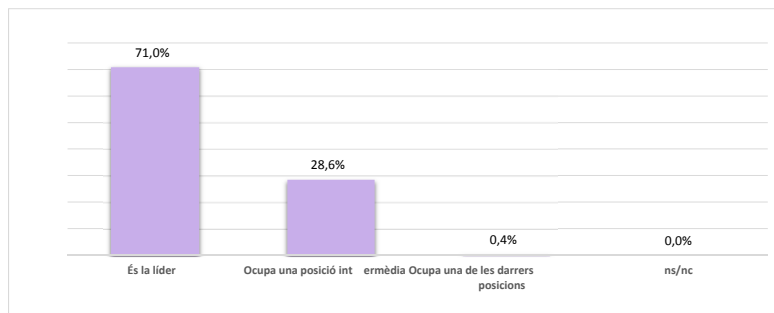
### 2. PARTICIPACIÓ PER CENTRES I ENSENYAMENTS

	Població	Mostra	Participació (%)	Error mostral
<b>Biologia</b>	<b>582</b>	<b>241</b>	<b>41,4%</b>	<b>4,8%</b>
Biologia	176	76	43,2%	8,5%
Bioquímica	63	33	52,4%	11,9%
Biotecnologia	86	43	50,0%	10,6%
Ciències Ambientals	80	29	36,3%	14,6%
Ciències Biomèdiques (Biologia)	177	60	33,9%	10,3%

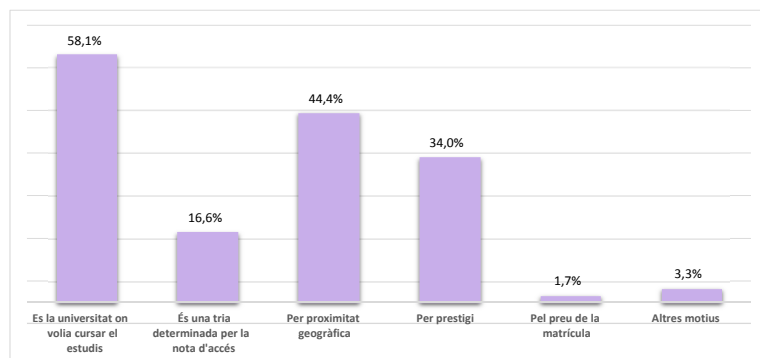
### 3. DADES IDENTIFICATIVES



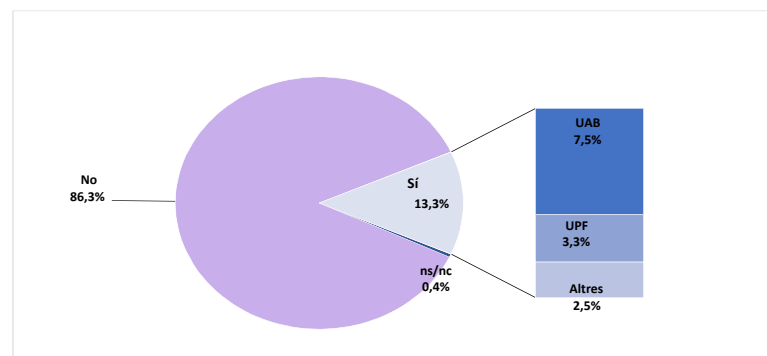
### 4. POSICIÓ RELATIVA DE LA UB EN RELACIÓ A LA RESTA D'UNIVERSITATS PÚBLIQUES CATALANES



### 5. PER QUÈ VAU ESCOLLIR LA UNIVERSITAT DE BARCELONA ? \*



### 6. HAURIEU PREFERIT CURSAR ELS ESTUDIS EN UNA ALTRA UNIVERSITAT CATALANA?

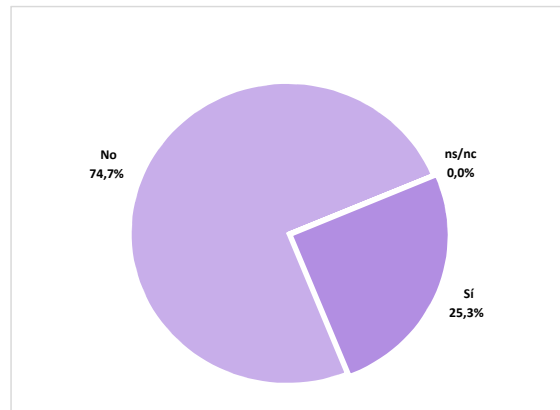


\* Es podia marcar més d'una opció

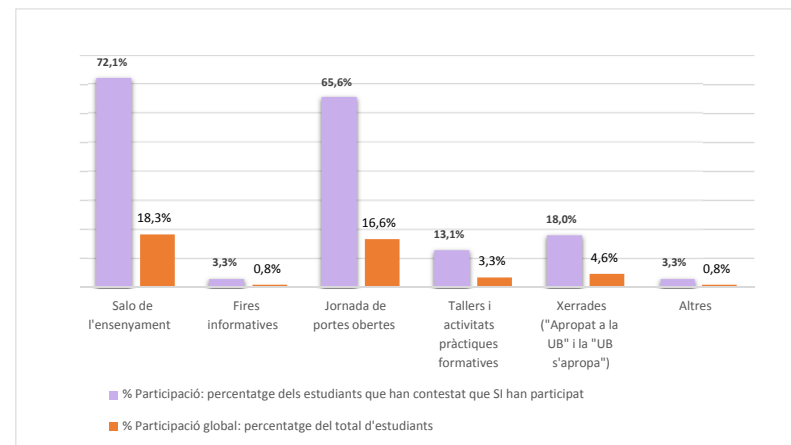
## RESULTATS DE L'ENQUESTA ALS NOUS ESTUDIANTS DE GRAU. CURS 2017-2018

### Biologia

#### 7. HEU PARTICIPAT EN LES ACTIVITATS ADREÇADES A NOUS ESTUDIANTS?

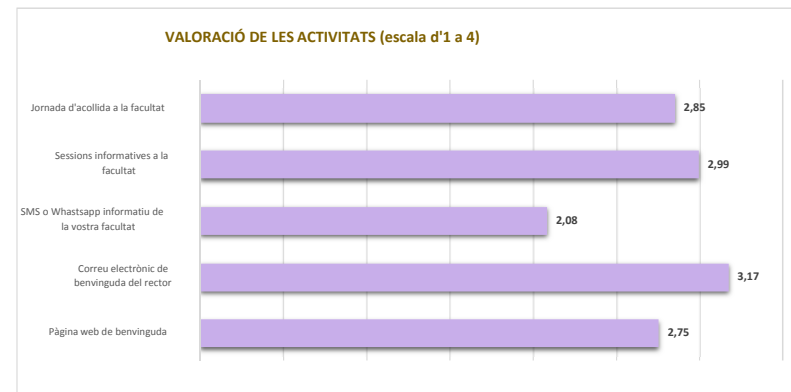
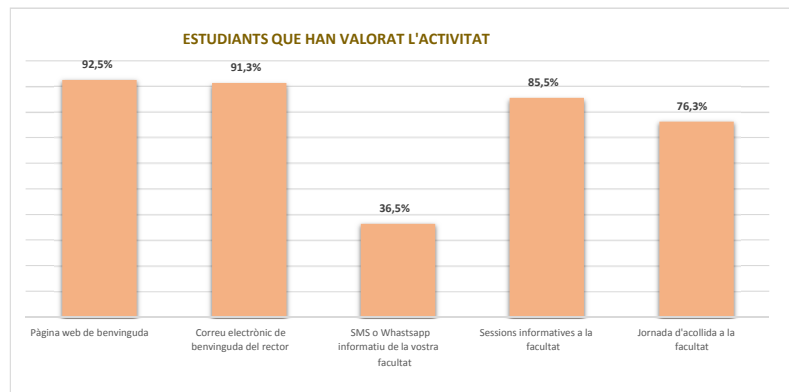


#### 8. TIPUS D'ACTIVITAT EN ELS QUALS HEU PARTICIPAT \*



\* Es podia marcar més d'una opció

#### 9. ACTIVITATS DE BENVINGUDA





# RESULTATS DE L'ENQUESTA ALS NOUS ESTUDIANTS DE GRAU. CURS 2017-2018

## Ciències de la Terra

Mostra

30 respostes

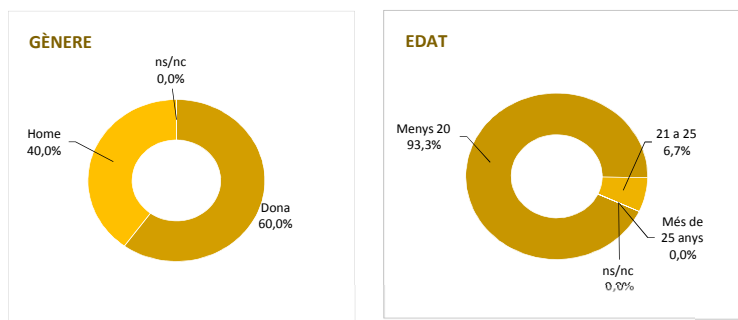
### 1. FITXA TÈCNICA

Població	Estudiants de grau de nou ingrés en el curs 2017-2018
Mètode d'enquesta	Qüestionari electrònic, dipositat a la Web
Comunicació amb els estudiants	Invitació a través de correu electrònic
Mostra	30 respostes (27,8 % de la població) Per a un nivell de confiança del 95%, l'error és del 15,3 %
Nivell de confiança i error	
Període de recollida de les dades	Del 26 d'octubre al 8 de novembre de 2017
Gestió de l'enquesta i tractament i elaboració dels informes	Gabinet Tècnic del Rectorat

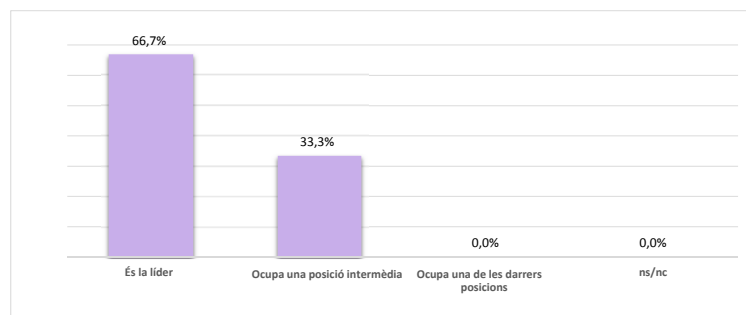
### 2. PARTICIPACIÓ PER CENTRES I ENSENYAMENTS

	Població	Mostra	Participació (%)	Error mostral
<b>Ciències de la Terra</b>	<b>108</b>	<b>30</b>	<b>27,8%</b>	<b>15,3%</b>
Ciències del Mar	63	22	34,9%	17,0%
Geologia	45	8	17,8%	31,8%

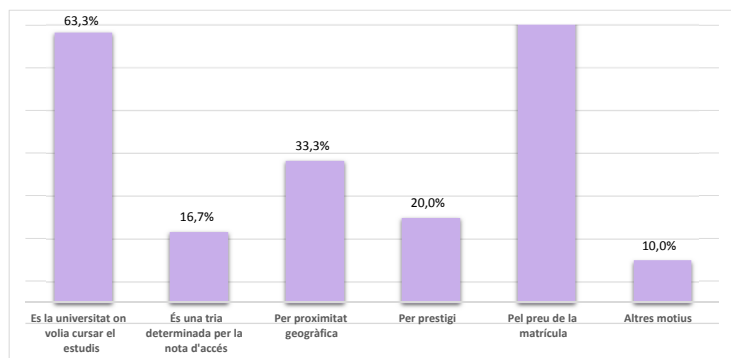
### 3. DADES IDENTIFICATIVES



### 4. POSICIÓ RELATIVA DE LA UB EN RELACIÓ A LA RESTA D'UNIVERSITATS PÚBLIQUES CATALANES

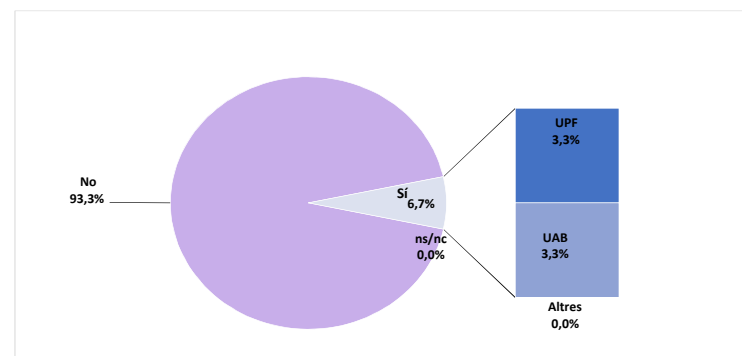


### 5. PER QUÈ VAU ESCOLLIR LA UNIVERSITAT DE BARCELONA\*



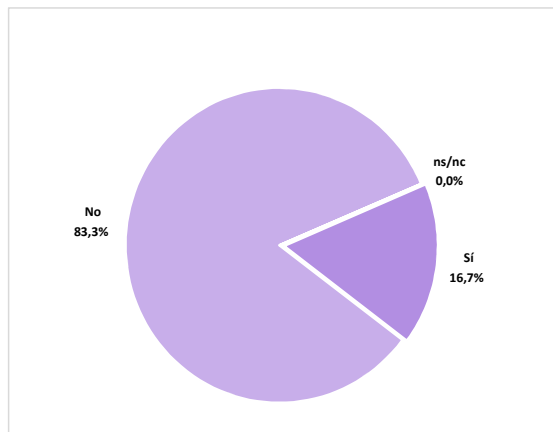
\* Es podia marcar més d'una opció

### 6. HAURIEU PREFERIT CURSAR ELS ESTUDIS EN UNA ALTRA UNIVERSITAT CATALANA?



**RESULTATS DE L'ENQUESTA ALS NOUS ESTUDIANTS DE GRAU. CURS 2017-2018**  
**Ciències de la Terra**

**7. HEU PARTICIPAT EN LES ACTIVITATS ADREÇADES A NOUS ESTUDIANTS ?**

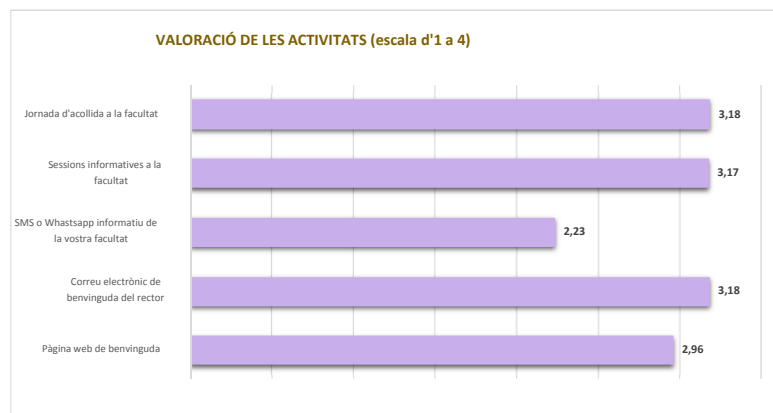
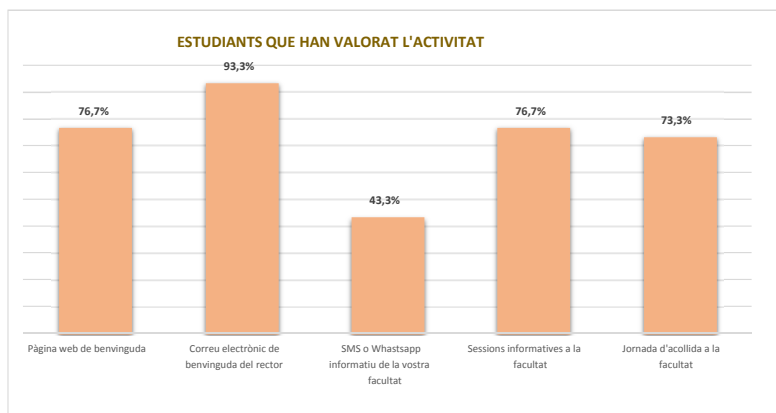


**8. TIPUS D'ACTIVITAT EN ELS QUALS HEU PARTICIPAT \***



\* Es podia marcar més d'una opció

**9. ACTIVITATS DE BENVINGUDA**



# RESULTATS DE L'ENQUESTA ALS NOUS ESTUDIANTS DE GRAU. CURS 2017-2018

Dret

Mostra

264 respostes

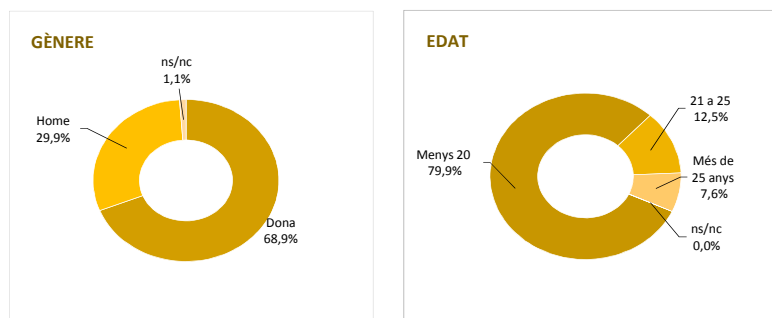
## 1. FITXA TÈCNICA

Població	Estudiants de grau de nou ingrés en el curs 2017-2018
Mètode d'enquesta	Qüestionari electrònic, dipositat a la Web
Comunicació amb els estudiants	Invitació a través de correu electrònic
Mostra	264 respostes (27,6 % de la població) Per a un nivell de confiança del 95%, l'error és del 5,1 %
Nivell de confiança i error	és del 5,1 %
Període de recollida de les dades	Del 26 d'octubre al 8 de novembre de 2017
Gestió de l'enquesta i tractament i elaboració dels informes	Gabinet Tècnic del Rectorat

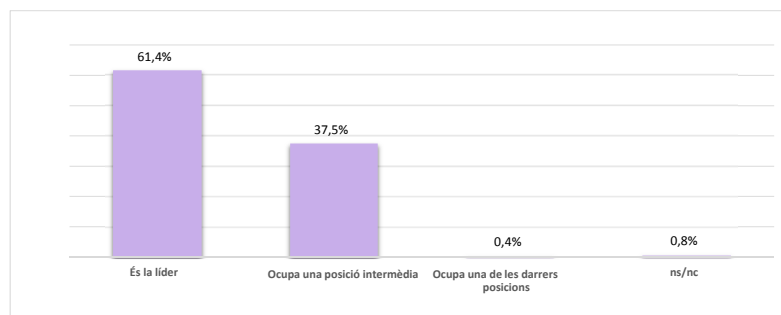
## 2. PARTICIPACIÓ PER CENTRES I ENSENYAMENTS

	Població	Mostra	Participació (%)	Error mostral
<b>Dret</b>	<b>958</b>	<b>264</b>	<b>27,6%</b>	<b>5,1%</b>
Criminologia	145	53	36,6%	10,8%
Dret	592	153	25,8%	6,8%
Relacions Laborals	221	58	26,2%	11,1%

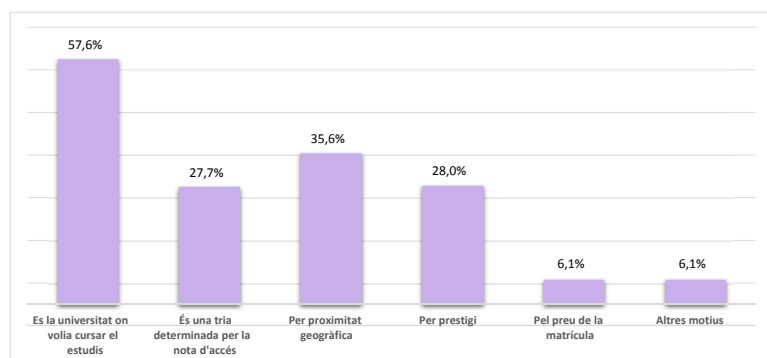
## 3. DADES IDENTIFICATIVES



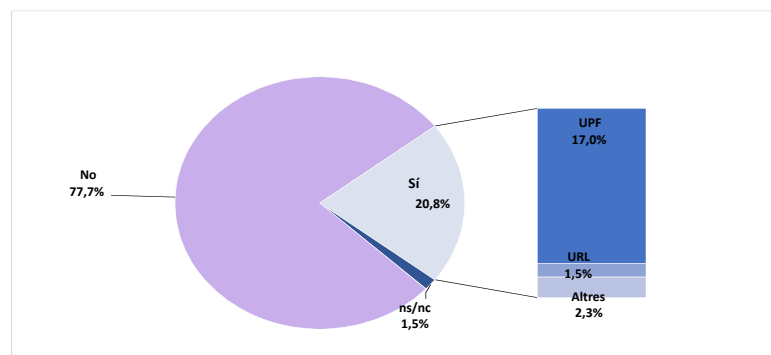
## 4. POSICIÓ RELATIVA DE LA UB, EN RELACIÓ A LA RESTA D'UNIVERSITATS PÚBLIQUES CATALANES



## 5. PER QUÈ VAU ESCOLLIR LA UNIVERSITAT DE BARCELONA ?\*



## 6. HAURIEU PREFERIT CURSAR ELS ESTUDIS EN UNA ALTRA UNIVERSITAT CATALANA?

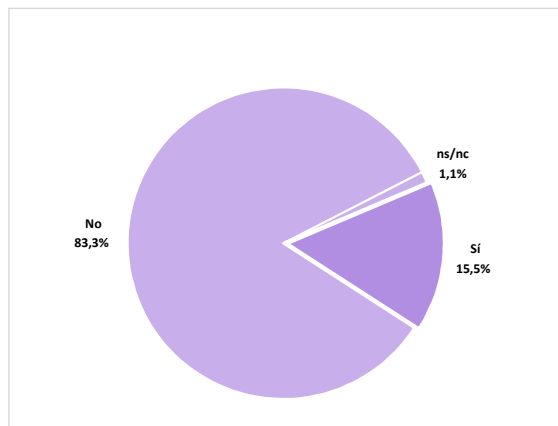


\* Es podia marcar més d'una opció

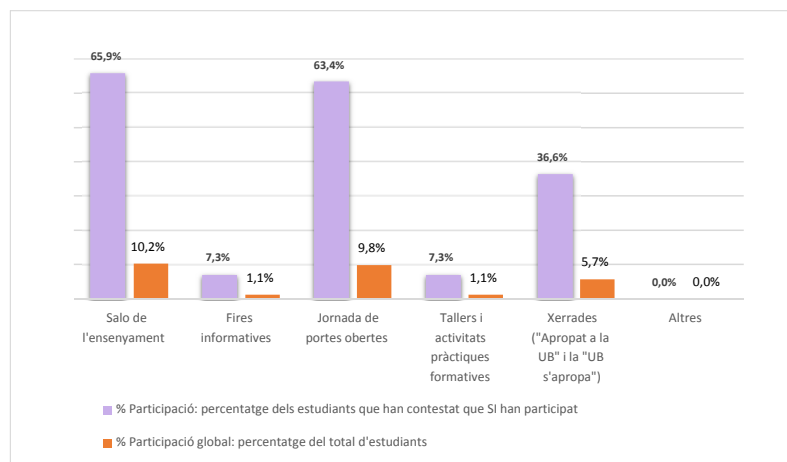
# RESULTATS DE L'ENQUESTA ALS NOUS ESTUDIANTS DE GRAU. CURS 2017-2018

Dret

## 7. HEU PARTICIPAT EN LES ACTIVITATS ADREÇADES A NOUS ESTUDIANTS ?

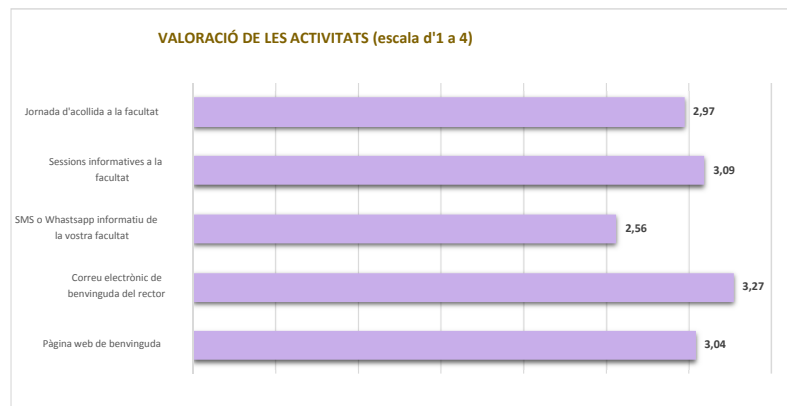
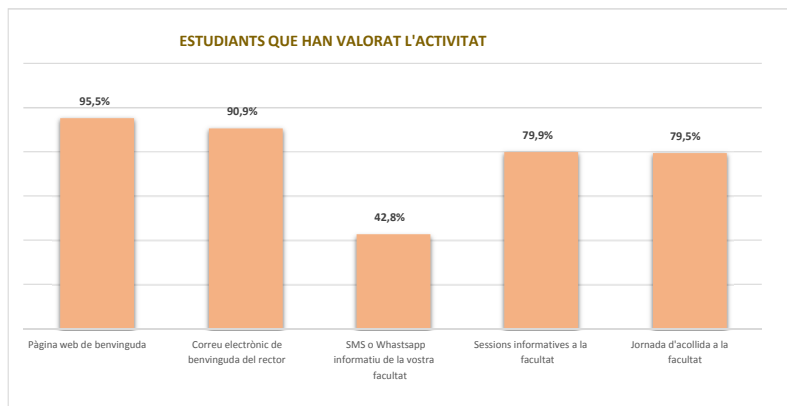


## 8. TIPUS D'ACTIVITAT EN ELS QUALS HEU PARTICIPAT \*



\* Es podia marcar més d'una opció

## 9. ACTIVITATS DE BENVINGUDA



# RESULTATS DE L'ENQUESTA ALS NOUS ESTUDIANTS DE GRAU. CURS 2017-2018

## Economia i Empresa

Mostra

437 respostes

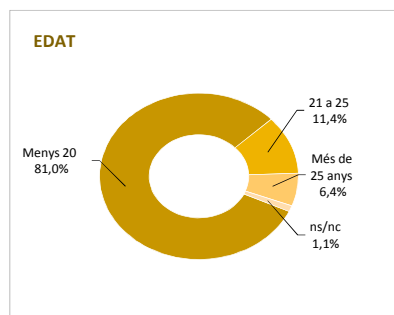
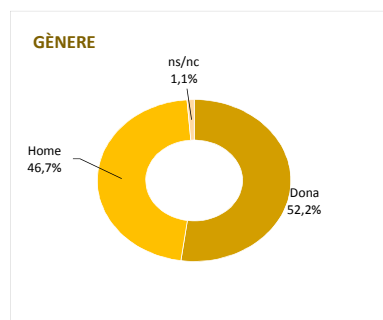
### 1. FITXA TÈCNICA

Població	Estudiants de grau de nou ingress en el curs 2017-2018
Mètode d'enquesta	Qüestionari electrònic, dipositat a la Web
Comunicació amb els estudiants	Invitació a través de correu electrònic
Mostra	437 respostes (24,4 % de la població) Per a un nivell de confiança del 95%, l'error és del 4,1 %
Nivell de confiança i error	
Període de recollida de les dades	Del 26 d'octubre al 8 de novembre de 2017
Gestió de l'enquesta i tractament i elaboració dels informes	Gabinet Tècnic del Rectorat

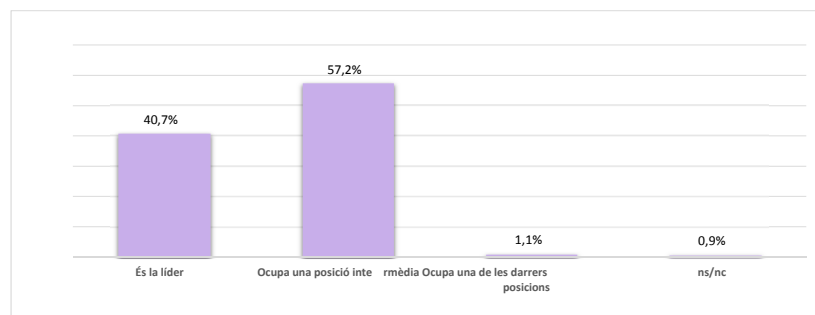
### 2. PARTICIPACIÓ PER CENTRES I ENSENYAMENTS

	Població	Mostra	Participació (%)	Error mostral
<b>Economia i Empresa</b>	<b>1.793</b>	<b>437</b>	<b>24,4%</b>	<b>4,1%</b>
Administració i Direcció d'Empreses	914	207	22,6%	6,0%
Ciències Polítiques i de l'Administra	114	46	40,4%	11,2%
Economia	386	73	18,9%	10,3%
Empresa Internacional	96	36	37,5%	13,0%
Estadística	58	20	34,5%	17,9%
Gestió i Administració Pública	75	15	20,0%	22,8%
Sociologia	150	40	26,7%	13,3%

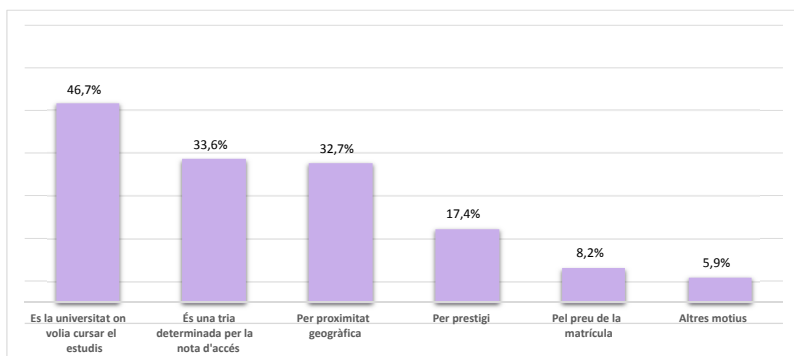
### 3. DADES IDENTIFICATIVES



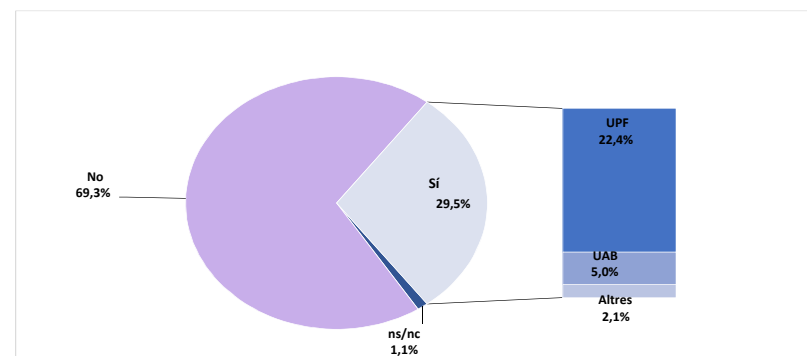
### 4. POSICIÓ RELATIVA DE LA UB, EN RELACIÓ A LA RESTA D'UNIVERSITATS PÚBLIQUES CATALANES



### 5. PER QUÈ VAU ESCOLLIR LA UNIVERSITAT DE BARCELONA ?\*

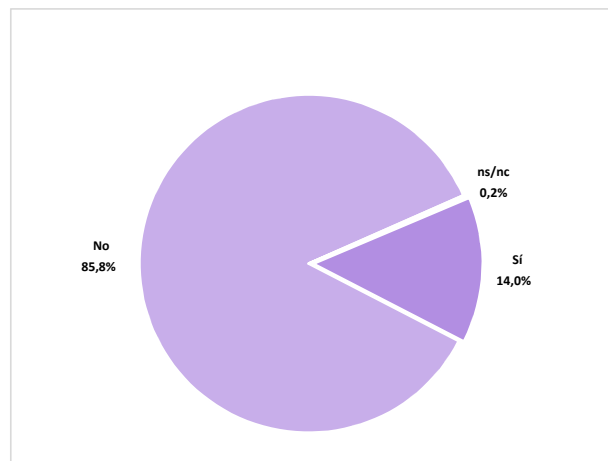


### 6. HAURIEU PREFERIT CURSAR ELS ESTUDIS EN UNA ALTRA UNIVERSITAT CATALANA?

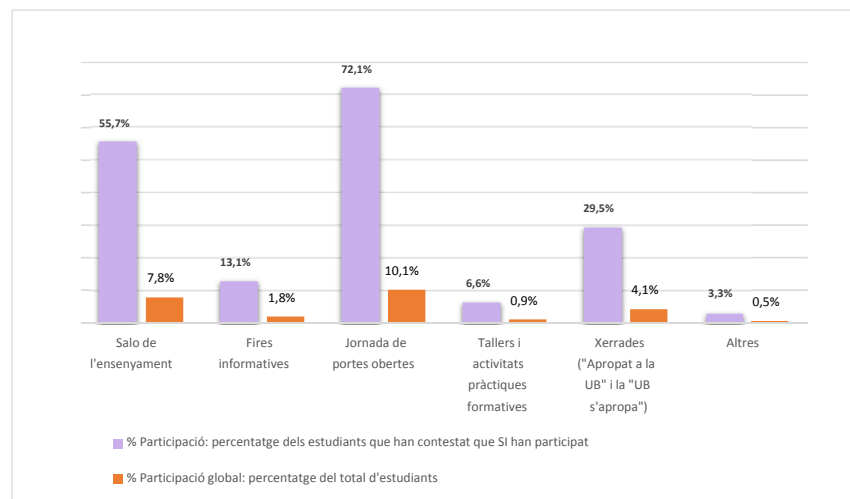


\* Es podia marcar més d'una opció

7. HEU PARTICIPAT EN LES ACTIVITATS ADREÇADES A NOUS ESTUDIANTS?

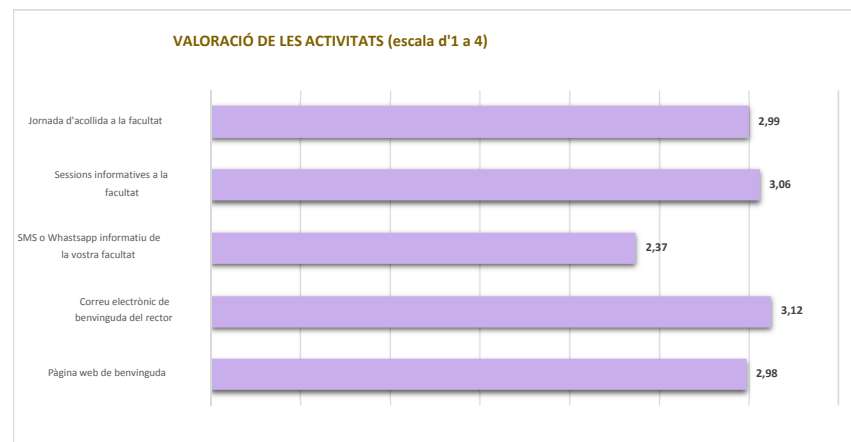
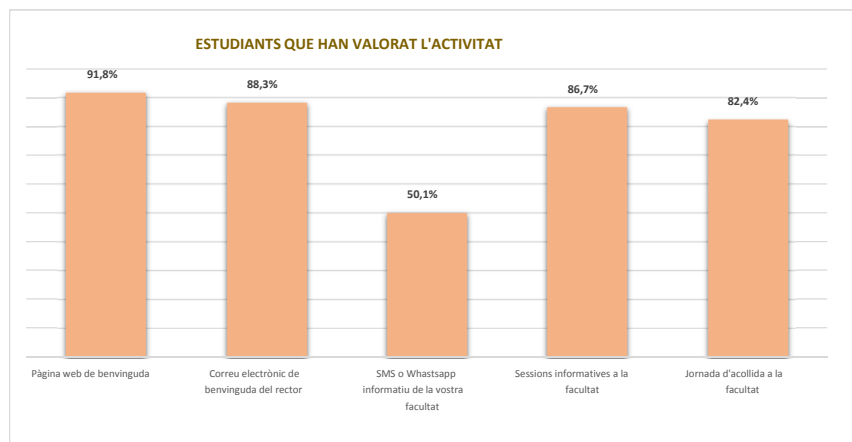


8. TIPUS D'ACTIVITAT EN ELS QUALS HEU PARTICIPAT \*



\* Es podia marcar més d'una opció

9. ACTIVITATS DE BENVINGUDA



# RESULTATS DE L'ENQUESTA ALS NOUS ESTUDIANTS DE GRAU. CURS 2017-2018

## Educació

Mostra

438 respostes

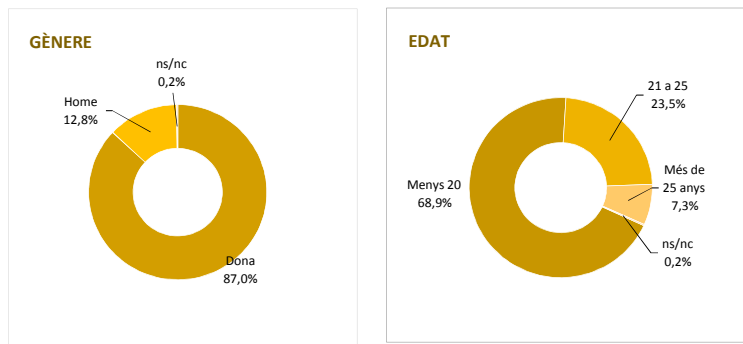
### 1. FITXA TÈCNICA

Població	Estudiants de grau de nou ingrés en el curs 2017-2018
Mètode d'enquesta	Qüestionari electrònic, dipositat a la Web
Comunicació amb els estudiants	Invitació a través de correu electrònic
Mostra	438 respostes (31,7 % de la població) Per a un nivell de confiança del 95%, l'error és del 3,9 %
Nivell de confiança i error	
Període de recollida de les dades	Del 26 d'octubre al 8 de novembre de 2017
Gestió de l'enquesta i tractament i elaboració dels informes	Gabinet Tècnic del Rectorat

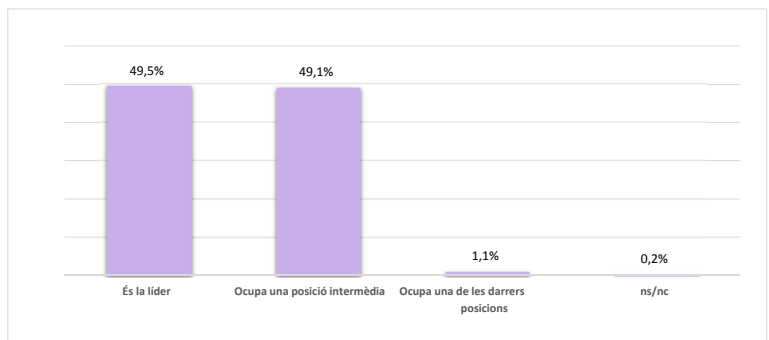
### 2. PARTICIPACIÓ PER CENTRES I ENSENYAMENTS

	Població	Mostra	Participació (%)	Error mostral
<b>Educació</b>	<b>1.382</b>	<b>438</b>	<b>31,7%</b>	<b>3,9%</b>
Educació Social	184	62	33,7%	10,2%
Mestre d'Educació Infantil	245	73	29,8%	9,6%
Mestre d'Educació Primària	468	135	28,8%	7,1%
Pedagogia	248	89	35,9%	8,3%
Treball Social	237	79	33,3%	9,0%

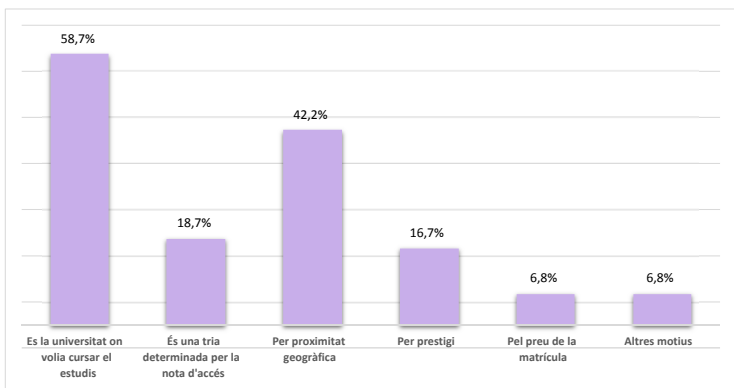
### 3. DADES IDENTIFICATIVES



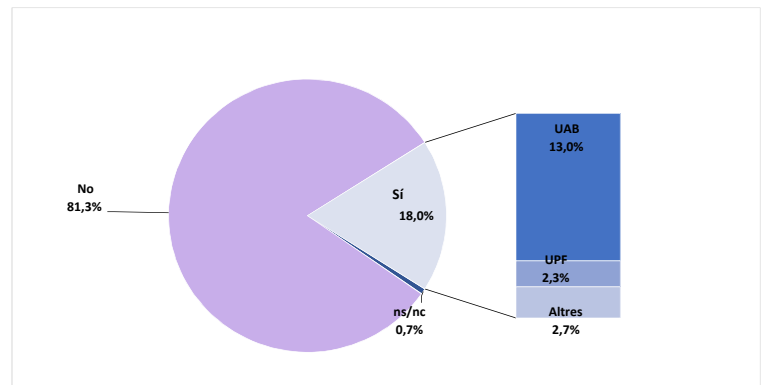
### 4. POSICIÓ RELATIVA DE LA UB EN RELACIÓ A LA RESTA D'UNIVERSITATS PÚBLIQUES CATALANES



### 5. PER QUÈ VAU ESCOLLIR LA UNIVERSITAT DE BARCELONA ?\*

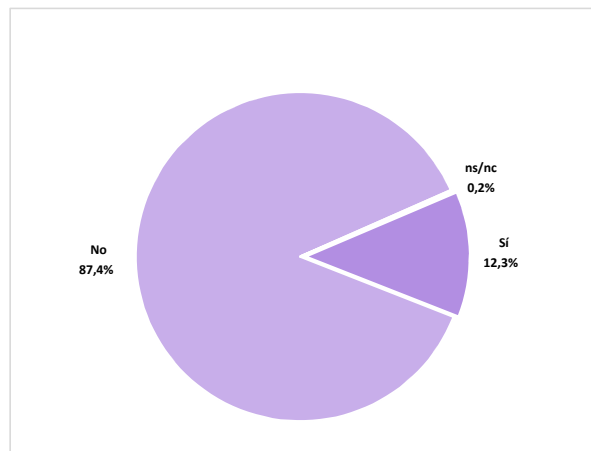


### 6. HAURIEU PREFERIT CURSAR ELS ESTUDIS EN UNA ALTRA UNIVERSITAT CATALANA?

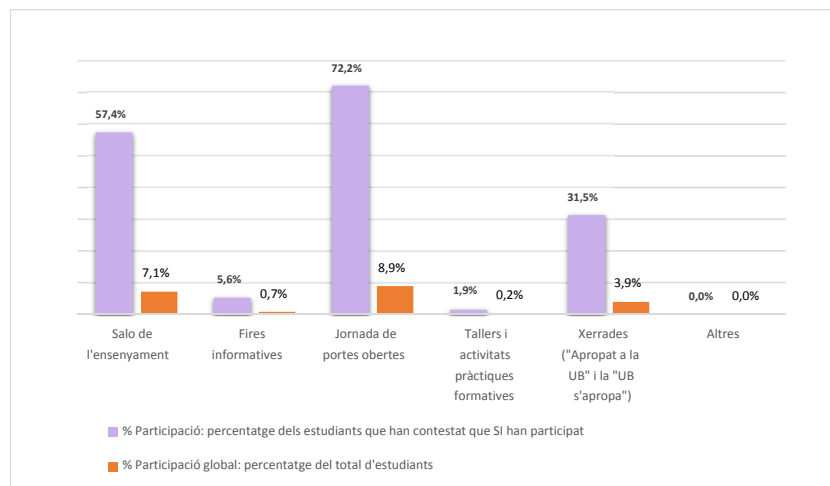


\* Es podia marcar més d'una opció

7. HEU PARTICIPAT EN LES ACTIVITATS ADREÇADES A NOUS ESTUDIANTS?

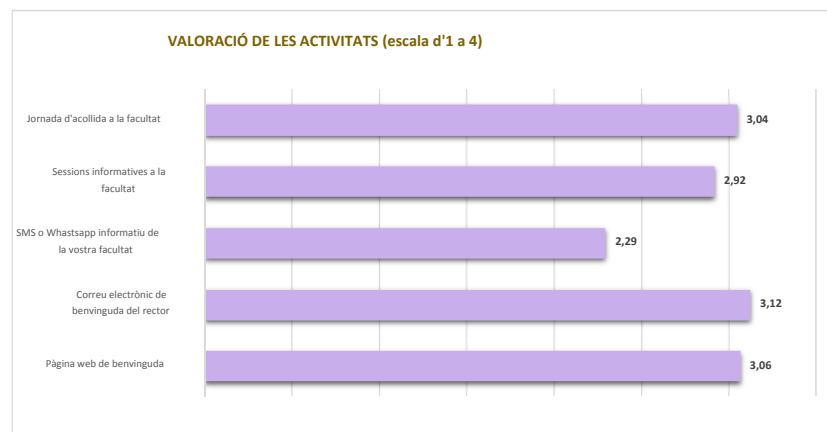
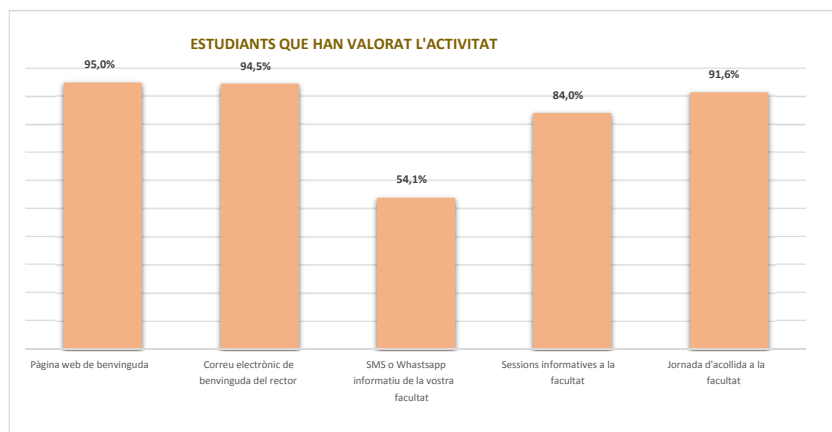


8. TIPUS D'ACTIVITAT EN ELS QUALS HEU PARTICIPAT \*



\* Es podia marcar més d'una opció

9. ACTIVITATS DE BENVINGUDA





# RESULTATS DE L'ENQUESTA ALS NOUS ESTUDIANTS DE GRAU. CURS 2017-2018

## Farmàcia

Mostra

198 respostes

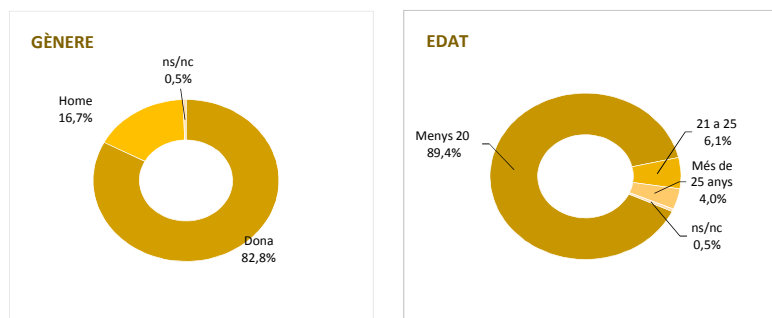
### 1. FITXA TÈCNICA

Població	Estudiants de grau de nou ingress en el curs 2017-2018
Mètode d'enquesta	Qüestionari electrònic, dipositat a la Web
Comunicació amb els estudiants	Invitació a través de correu electrònic
Mostra	198 respostes (38,2 % de la població) Per a un nivell de confiança del 95%, l'error és del 5,5 %
Nivell de confiança i error	
Període de recollida de les dades	Del 26 d'octubre al 8 de novembre de 2017
Gestió de l'enquesta i tractament i elaboració dels informes	Gabinet Tècnic del Rectorat

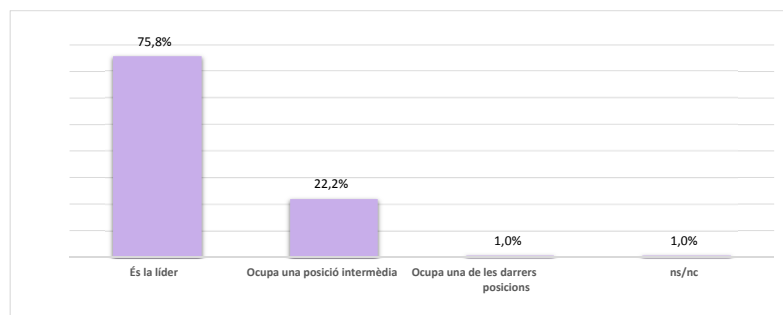
### 2. PARTICIPACIÓ PER CENTRES I ENSENYAMENTS

	Població	Mostra	Participació (%)	Error mostral
<b>Farmàcia</b>	<b>519</b>	<b>198</b>	<b>38,2%</b>	<b>5,5%</b>
Ciència i Tecnologia dels Aliments	82	27	32,9%	15,5%
Farmàcia	368	154	41,8%	6,0%
Nutrició Humana i Dietètica	69	17	24,6%	20,8%

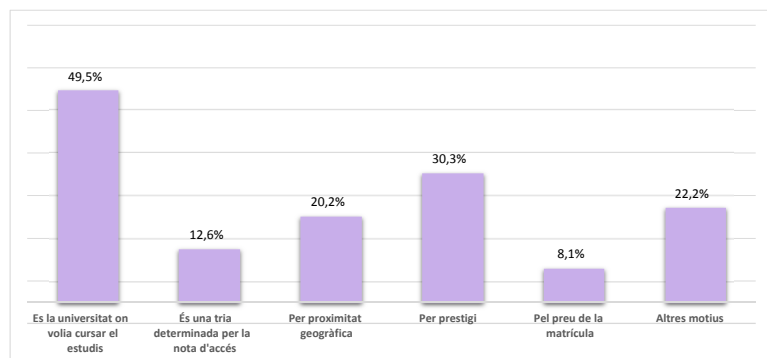
### 3. DADES IDENTIFICATIVES



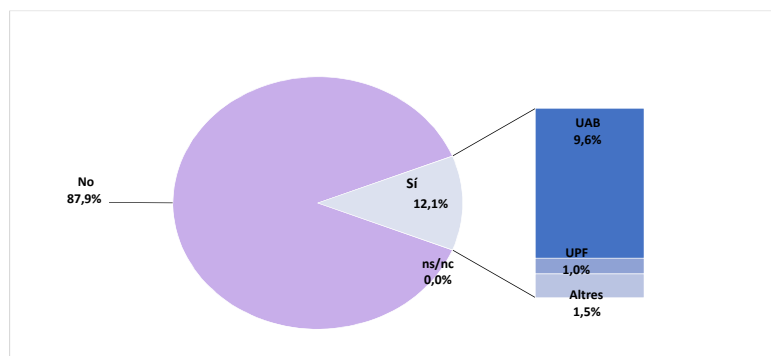
### 4. POSICIÓ RELATIVA DE LA UB EN RELACIÓ A LA RESTA D'UNIVERSITATS PÚBLIQUES CATALANES



### 5. PER QUÈ VAU ESCOLLIR LA UNIVERSITAT DE BARCELONA?\*



### 6. HAURIEU PREFERIT CURSAR ELS ESTUDIS EN UNA ALTRA UNIVERSITAT CATALANA?

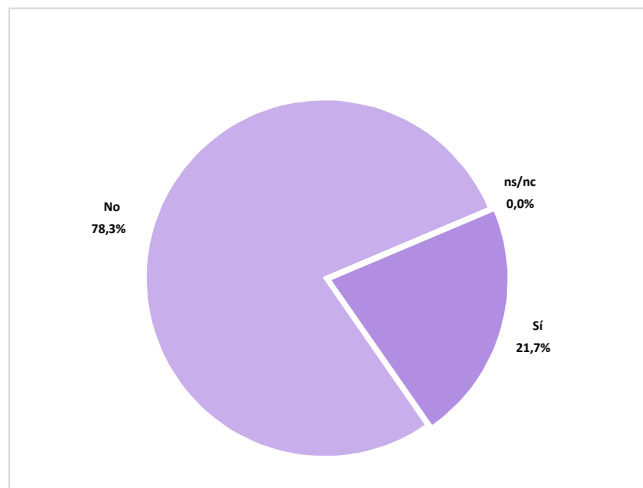


\* Es podia marcar més d'una opció

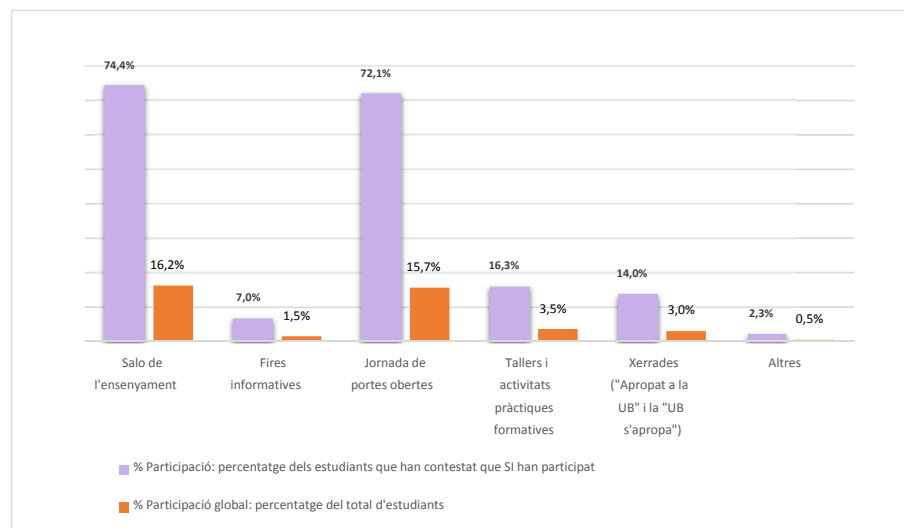
# RESULTATS DE L'ENQUESTA ALS NOUS ESTUDIANTS DE GRAU. CURS 2017-2018

## Farmàcia

### 7. HEU PARTICIPAT EN LES ACTIVITATS ADREÇADES A NOUS ESTUDIANTS

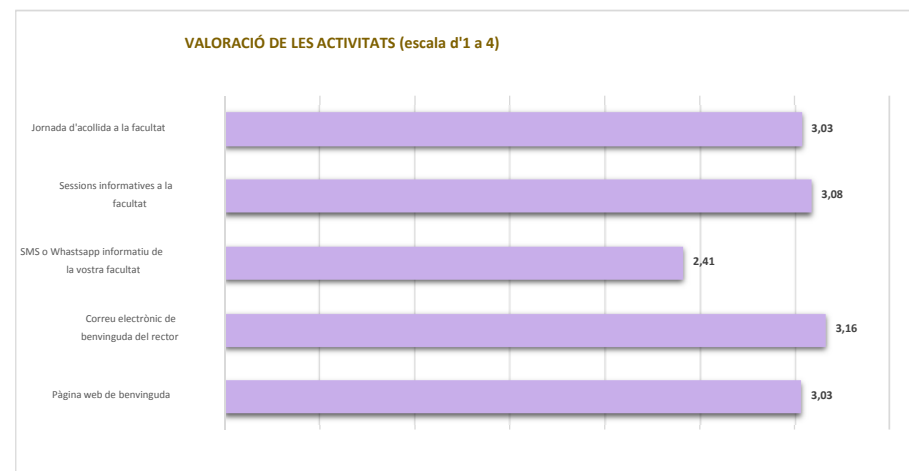
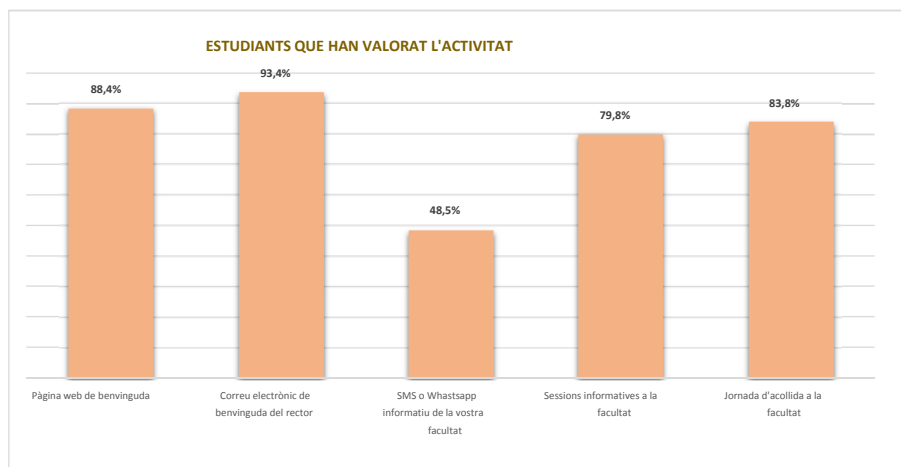


### 8. TIPUS D'ACTIVITAT EN ELS QUALS HEU PARTICIPAT \*



\* Es podia marcar més d'una opció

### 9. ACTIVITATS DE BENVINGUDA



**RESULTATS DE L'ENQUESTA ALS NOUS ESTUDIANTS DE GRAU. CURS 2017-2018**  
**FILOLOGIA**

Mostra 262 respostes

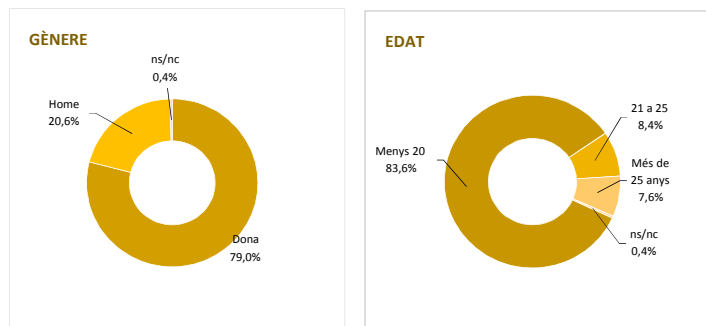
**1. FITXA TÈCNICA**

Població	Estudiants de grau de nou ingress en el curs 2017-2018
Mètode d'enquesta	Qüestionari electrònic, dipositat a la Web
Comunicació amb els estudiants	Invitació a través de correu electrònic
Mostra	3.606 respostes (33,9 % de la població) Per a un nivell de confiança del 95%, l'error és del 1,3 %
Nivell de confiança i error	
Període de recollida de les dades	Del 26 d'octubre al 8 de novembre de 2017
Gestió de l'enquesta i tractament i elaboració dels informes	Gabinet Tècnic del Rectorat

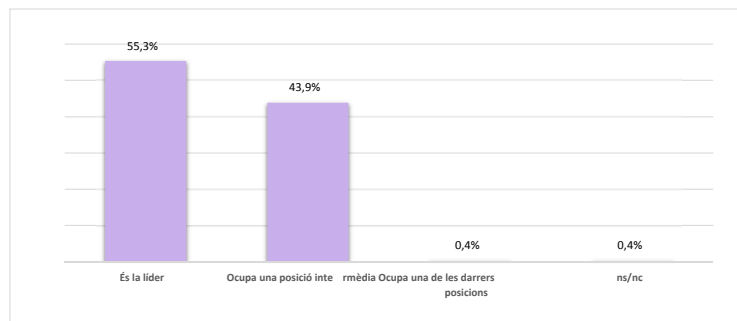
**2. PARTICIPACIÓ PER CENTRES**

	Població	Mostra	Participació (%)	Error mostral
<b>Filologia</b>	<b>712</b>	<b>262</b>	<b>36,8%</b>	<b>4,8%</b>
Comunicació i Indústries Culturals	120	45	37,5%	11,6%
Estudis Anglesos	162	58	35,8%	10,3%
Estudis Àrabs i Hebreus	19	4	21,1%	44,7%
Estudis literaris	110	45	40,9%	11,3%
Filologia Catalana	38	16	42,1%	18,9%
Filologia Clàssica	32	13	40,6%	21,3%
Filologia Hispànica	110	41	37,3%	12,2%
Lingüística	26	6	23,1%	35,8%
Llengües i Literatures Modernes	87	30	34,5%	14,6%
Llengües Romàniques i les seves Lite	8	4	50,0%	37,0%

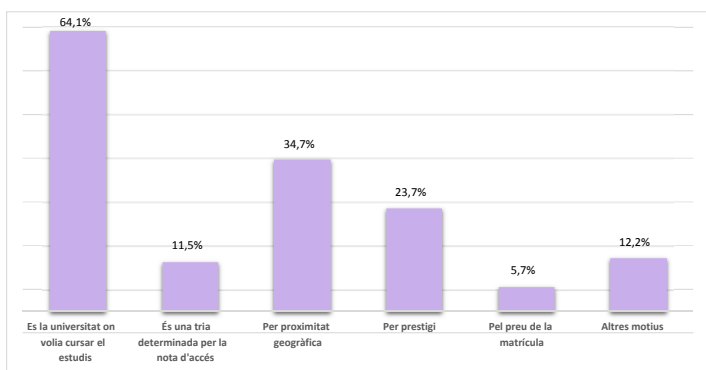
**3. DADES IDENTIFICATIVES**



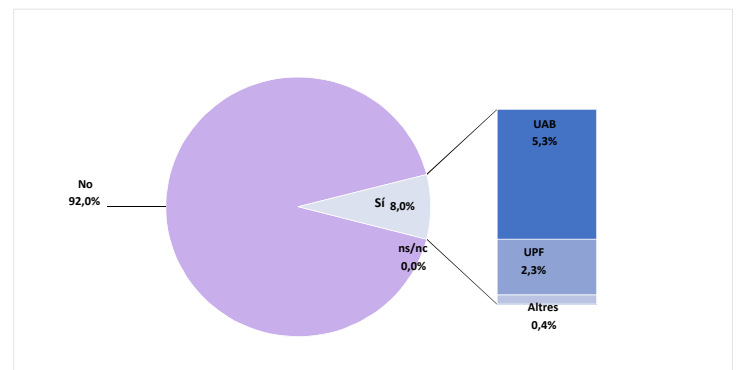
**4. POSICIÓ RELATIVA DE LA UB EN RELACIÓ A LA RESTA D'UNIVERSITATS PÚBLIQUES**



**5. PER QUÈ VAU ESCOLLIR LA UNIVERSITAT DE BARCELONA? \***

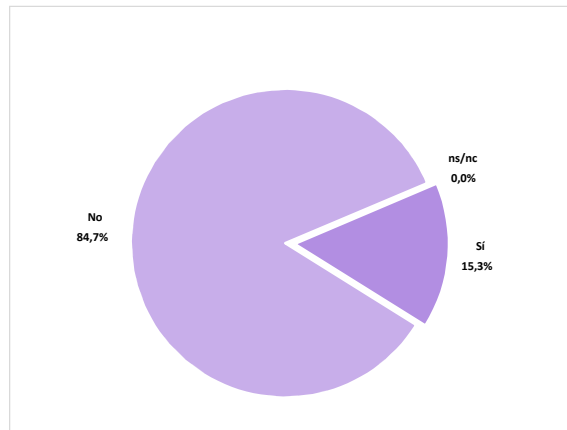


**6. HAURIEU PREFERIT CURSAR ELS ESTUDIS EN UNA ALTRA UNIVERSITAT CATALANA?**

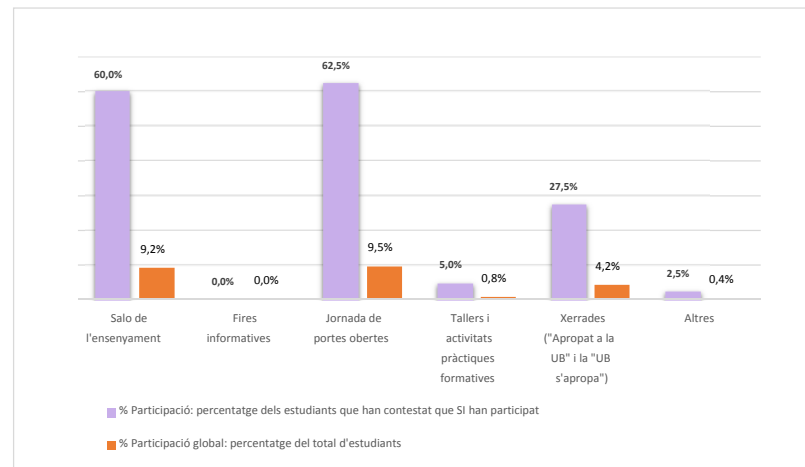


\* Es podia marcar més d'una opció

7. HEU PARTICIPAT EN LES ACTIVITATS ADREÇADES A NOUS ESTUDIANTS?

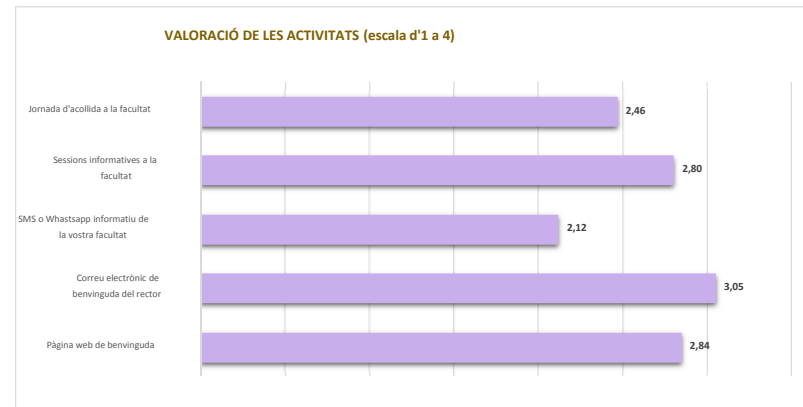
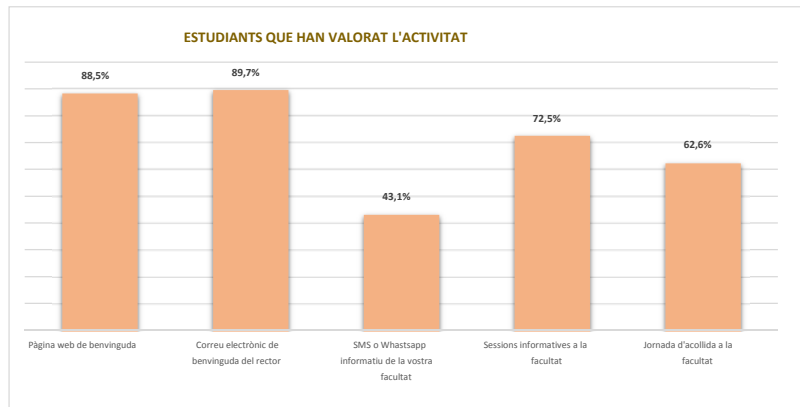


8. TIPUS D'ACTIVITAT EN ELS QUALS HEU PARTICIPAT \*



\* Es podia marcar més d'una opció

9. ACTIVITATS DE BENVINGUDA



# RESULTATS DE L'ENQUESTA ALS NOUS ESTUDIANTS DE GRAU. CURS 2017-2018

## Filosofia

Mostra

58 respostes

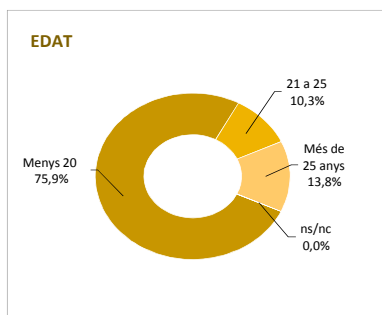
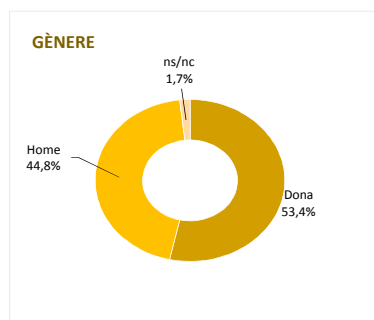
### 1. FITXA TÈCNICA

Població	Estudiants de grau de nou ingrés en el curs 2017-2018
Mètode d'enquesta	Qüestionari electrònic, dipositat a la Web
Comunicació amb els estudiants	Invitació a través de correu electrònic
Mostra	58 respostes (28,9 % de la població) Per a un nivell de confiança del 95%, l'error és del 10,9 %
Nivell de confiança i error	
Període de recollida de les dades	Del 26 d'octubre al 8 de novembre de 2017
Gestió de l'enquesta i tractament i elaboració dels informes	Gabinet Tècnic del Rectorat

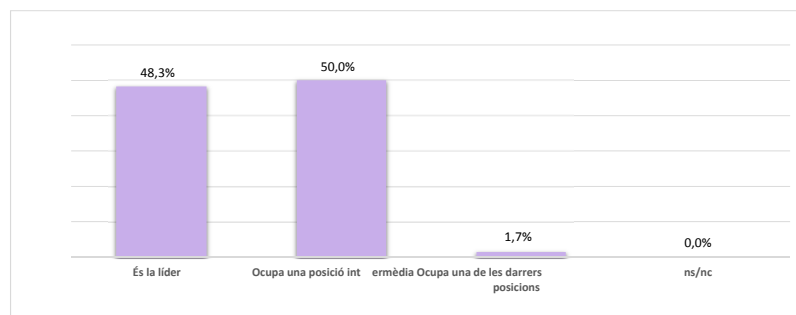
### 2. PARTICIPACIÓ PER CENTRES I ENSENYAMENTS

	Població	Mostra	Participació (%)	Error mostral
<b>Filosofia</b>	<b>201</b>	<b>58</b>	<b>28,9%</b>	<b>10,9%</b>
Filosofia	201	58	28,9%	10,9%

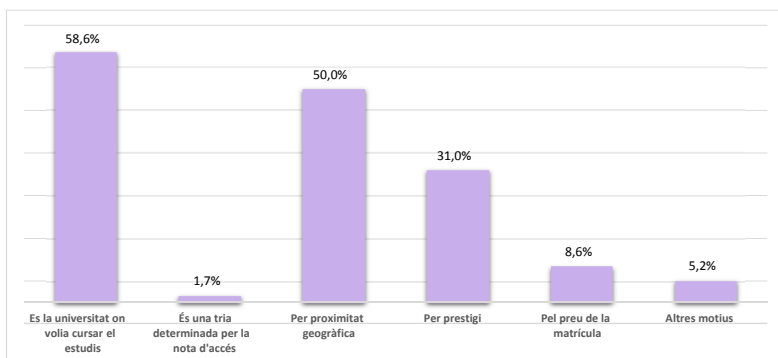
### 3. DADES IDENTIFICATIVES



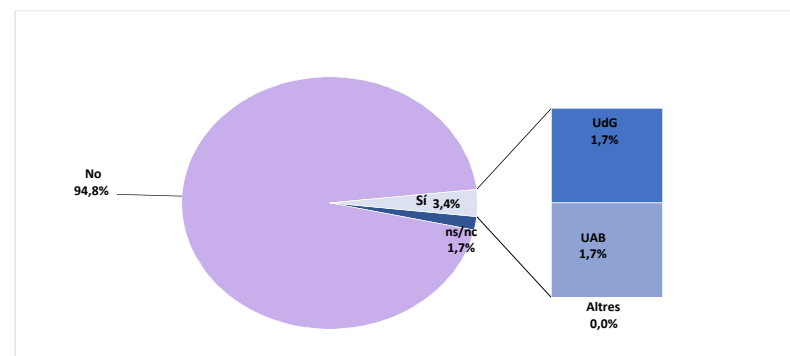
### 4. POSICIÓ RELATIVA DE LA UB, EN RELACIÓ A LA RESTA D'UNIVERSITATS PÚBLIQUES CATALANES



### 5. PER QUÈ VAU ESCOLLIR LA UNIVERSITAT DE BARCELONA ?\*

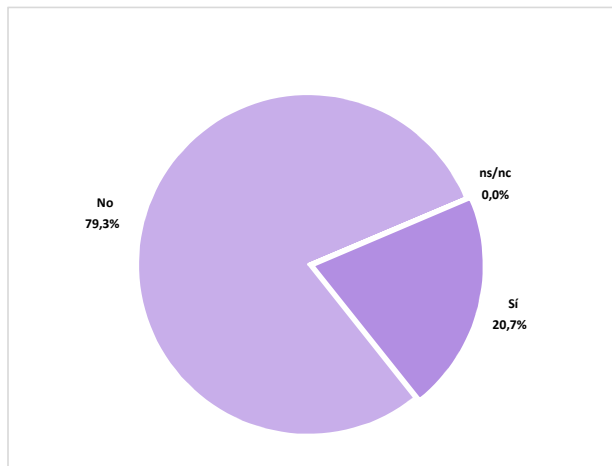


### 6. HAURIEU PREFERIT CURSAR ELS ESTUDIS EN UNA ALTRA UNIVERSITAT CATALANA?

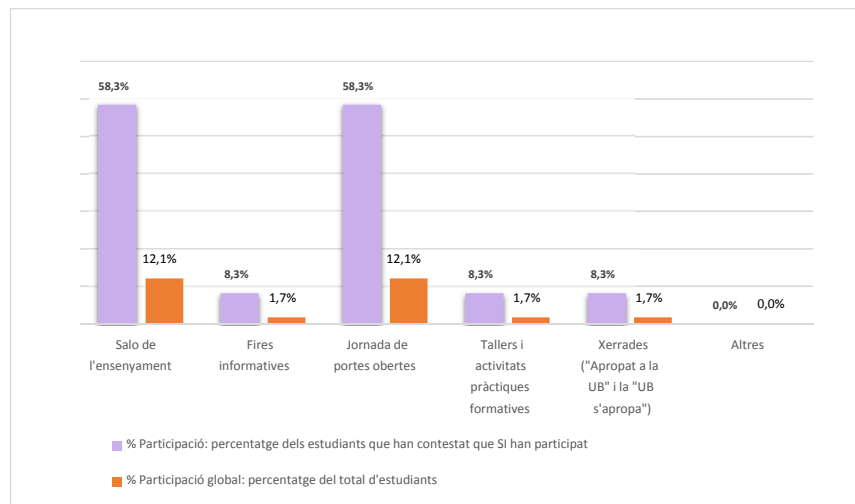


\* Es podia marcar més d'una opció

7. HEU PARTICIPAT EN LES ACTIVITATS ADREÇADES A NOUS ESTUDIANTS?

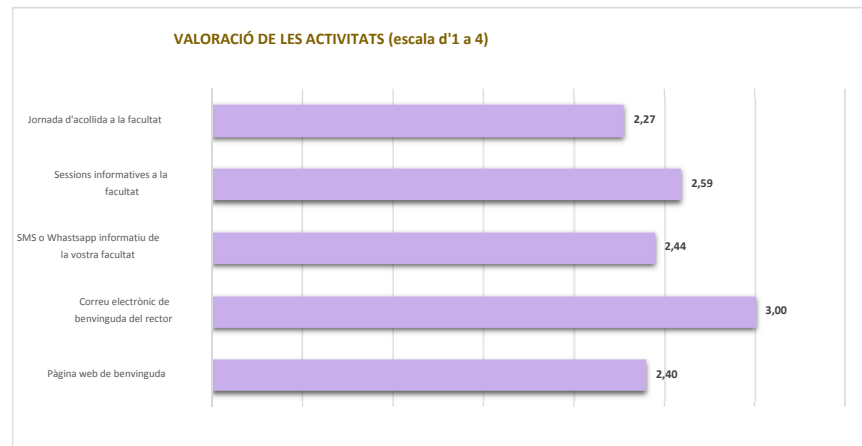
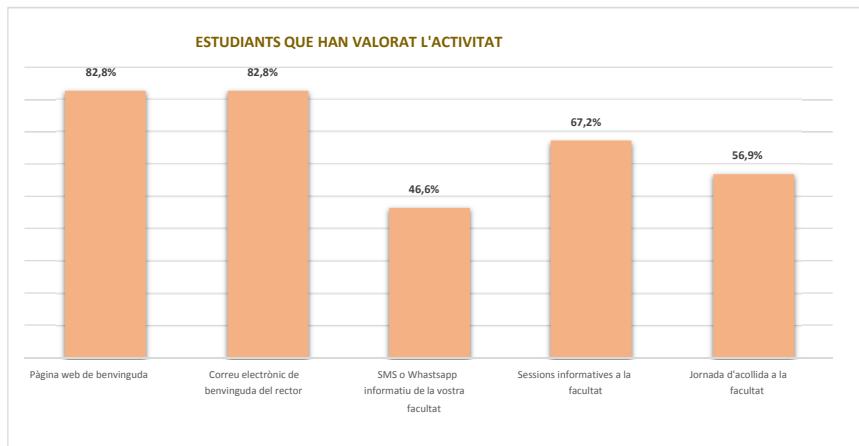


8. TIPUS D'ACTIVITAT EN ELS QUALS HEU PARTICIPAT \*



\* Es podia marcar més d'una opció

9. ACTIVITATS DE BENVINGUDA



# RESULTATS DE L'ENQUESTA ALS NOUS ESTUDIANTS DE GRAU. CURS 2017-2018

## Física

Mostra

117 respostes

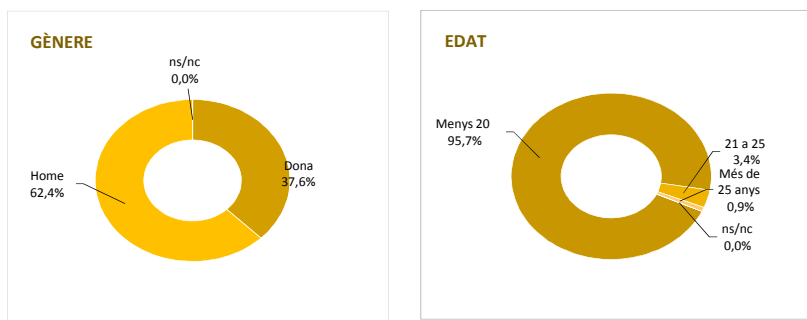
### 1. FITXA TÈCNICA

Població	Estudiants de grau de nou ingrés en el curs 2017-2018
Mètode d'enquesta	Qüestionari electrònic, dipositat a la Web
Comunicació amb els estudiants	Invitació a través de correu electrònic
Mostra	117 respostes (6,7 % de la població) Per a un nivell de confiança del 95%, l'error és del 6,7 %
Nivell de confiança i error	és del 6,7 %
Període de recollida de les dades	Del 26 d'octubre al 8 de novembre de 2017
Gestió de l'enquesta i tractament i elaboració dels informes	Gabinet Tècnic del Rectorat

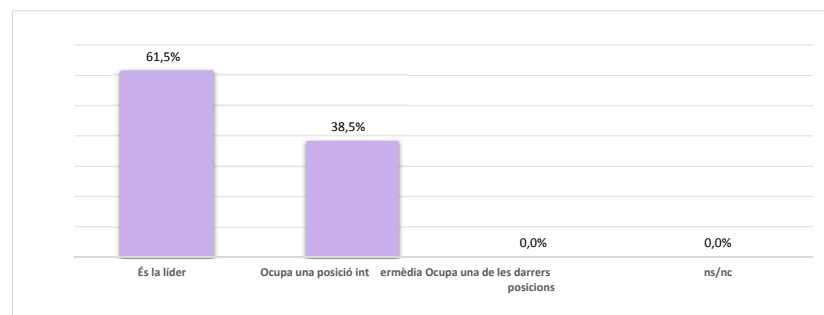
### 2. PARTICIPACIÓ PER CENTRES I ENSENYAMENTS

	Població	Mostra	Participació (%)	Error mostral
<b>Física</b>	<b>258</b>	<b>117</b>	<b>45,3%</b>	<b>6,7%</b>
Enginyeria Electrònica de Telecomu	45	9	20,0%	29,5%
Física	213	108	50,7%	6,6%

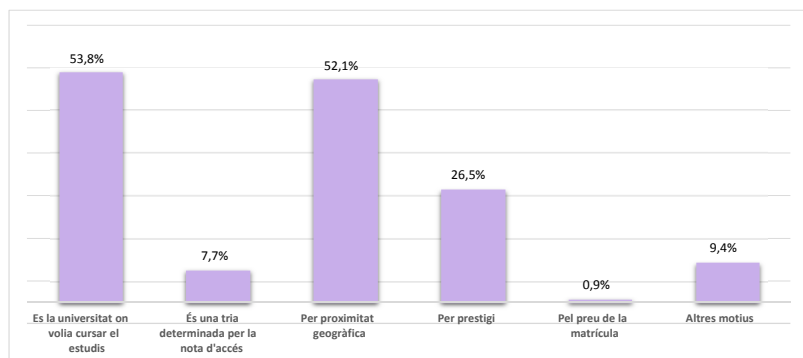
### 3. DADES IDENTIFICATIVES



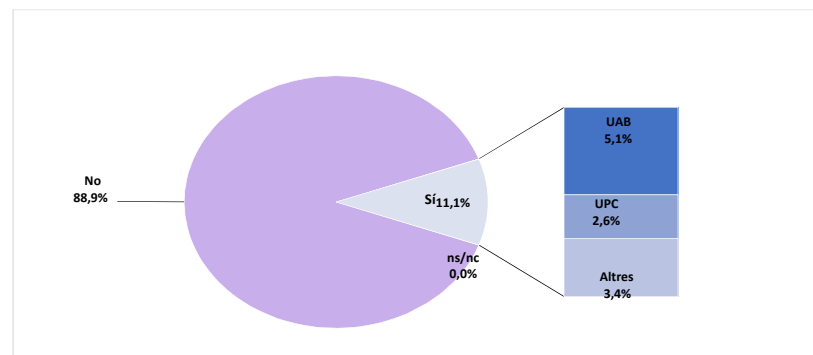
### 4. POSICIÓ RELATIVA DE LA UB, EN RELACIÓ A LA RESTA D'UNIVERSITATS PÚBLIQUES CATALANES



### 5. PER QUÈ VAU ESCOLLIR LA UNIVERSITAT DE BARCELONA ?\*



### 6. HAURIEU PREFERIT CURSAR ELS ESTUDIS EN UNA ALTRA UNIVERSITAT CATALANA?

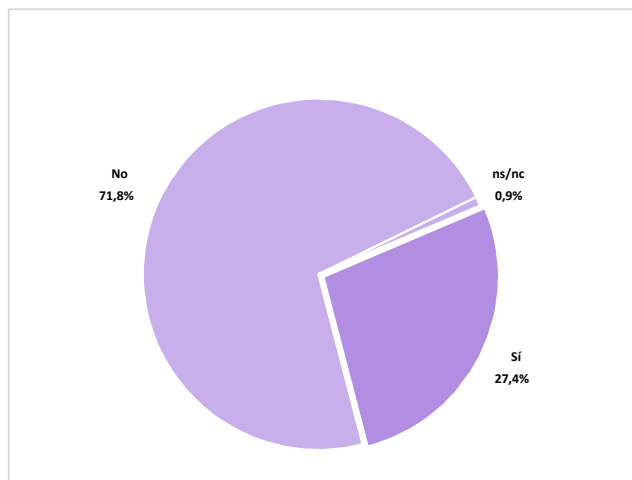


\* Es podia marcar més d'una opció

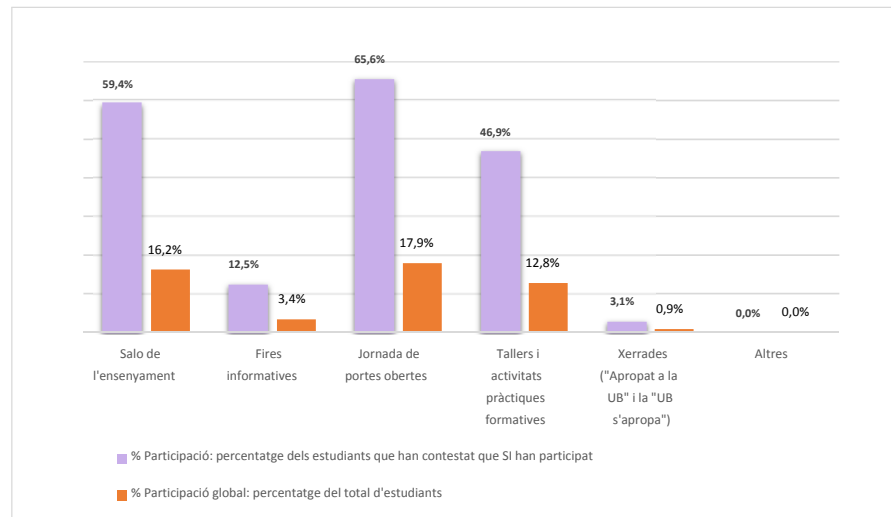
# RESULTATS DE L'ENQUESTA ALS NOUS ESTUDIANTS DE GRAU. CURS 2017-2018

Física

## 7. HEU PARTICIPAT EN LES ACTIVITATS ADREÇADES A NOUS ESTUDIANTS?

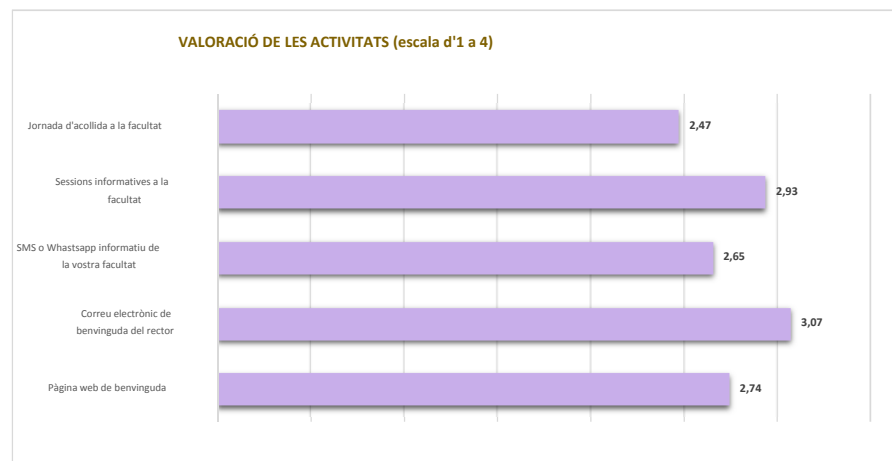
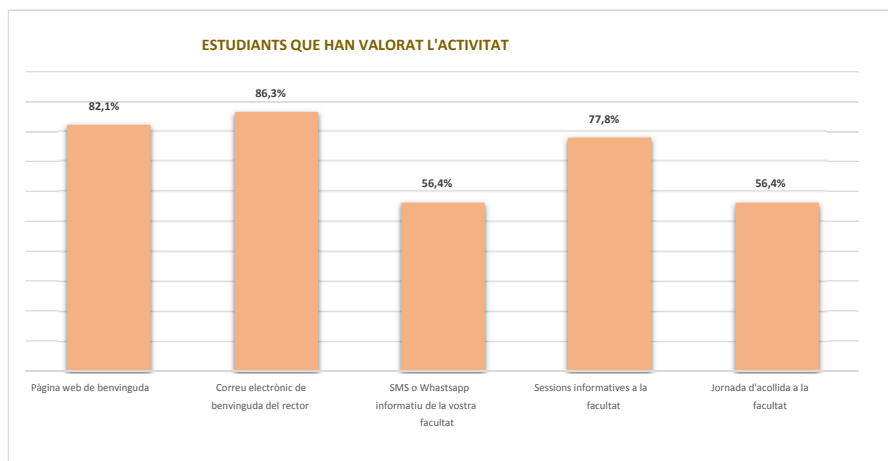


## 8. TIPUS D'ACTIVITAT EN ELS QUALS HEU PARTICIPAT \*



\* Es podia marcar més d'una opció

## 9. ACTIVITATS DE BENVINGUDA





# RESULTATS DE L'ENQUESTA ALS NOUS ESTUDIANTS DE GRAU. CURS 2017-2018

## Geografia i Història

Mostra

252 respostes

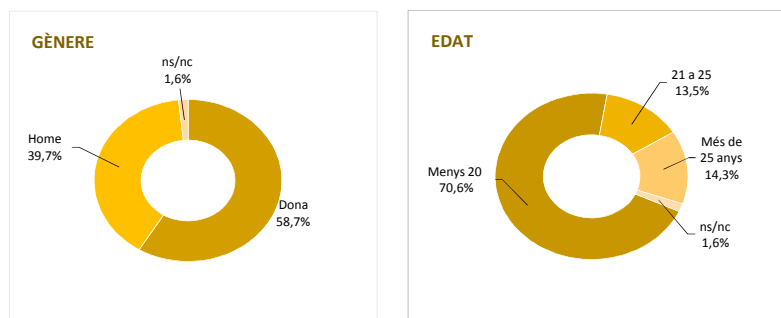
### 1. FITXA TÈCNICA

Població	Estudiants de grau de nou ingress en el curs 2017-2018
Mètode d'enquesta	Qüestionari electrònic, dipositat a la Web
Comunicació amb els estudiants	Invitació a través de correu electrònic
Mostra	252 respostes (36,6 % de la població) Per a un nivell de confiança del 95%, l'error és del 4,9 %
Nivell de confiança i error	
Període de recollida de les dades	Del 26 d'octubre al 8 de novembre de 2017
Gestió de l'enquesta i tractament i elaboració dels informes	Gabinet Tècnic del Rectorat

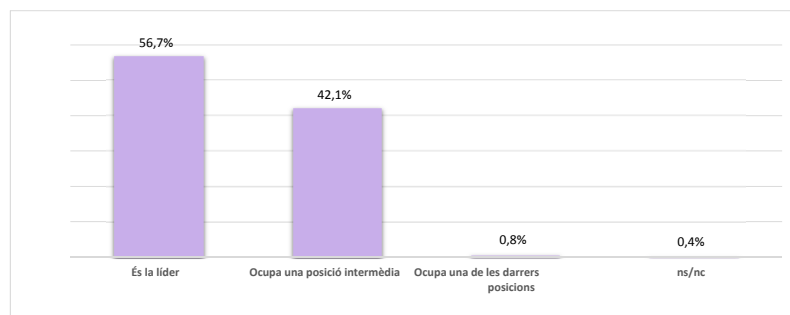
### 2. PARTICIPACIÓ PER CENTRES I ENSENYAMENTS

	Població	Mostra	Participació (%)	Error mostral
<b>Geografia i Història</b>	<b>689</b>	<b>252</b>	<b>36,6%</b>	<b>4,9%</b>
Antropologia Social i Cultural	152	61	40,1%	9,7%
Arqueologia	76	31	40,8%	13,6%
Geografia	56	20	35,7%	17,7%
Història	236	71	30,1%	9,7%
Història de l'Art	169	69	40,8%	9,1%

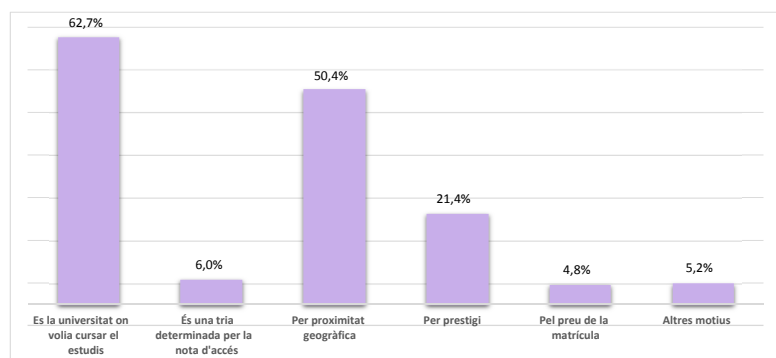
### 3. DADES IDENTIFICATIVES



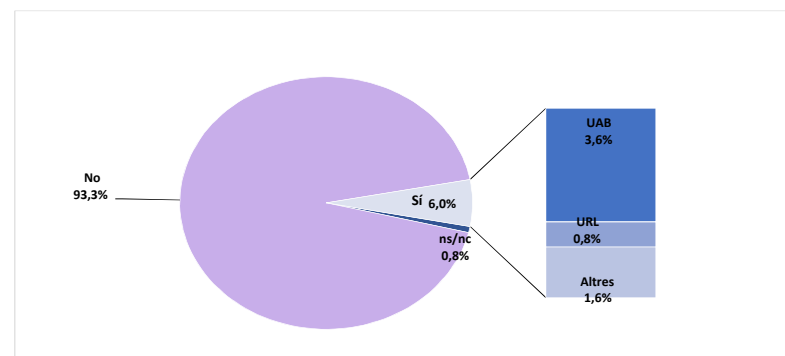
### 4. POSICIÓ RELATIVA DE LA UB, EN RELACIÓ A LA RESTA D'UNIVERSITATS PÚBLIQUES CATALANES



### 5. PER QUÈ VAU ESCOLLIR LA UNIVERSITAT DE BARCELONA ?\*



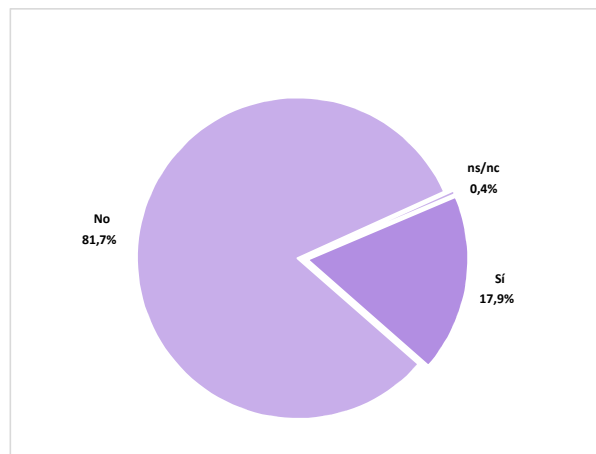
### 6. HAURIEU PREFERIT CURSAR ELS ESTUDIS EN UNA ALTRA UNIVERSITAT CATALANA?



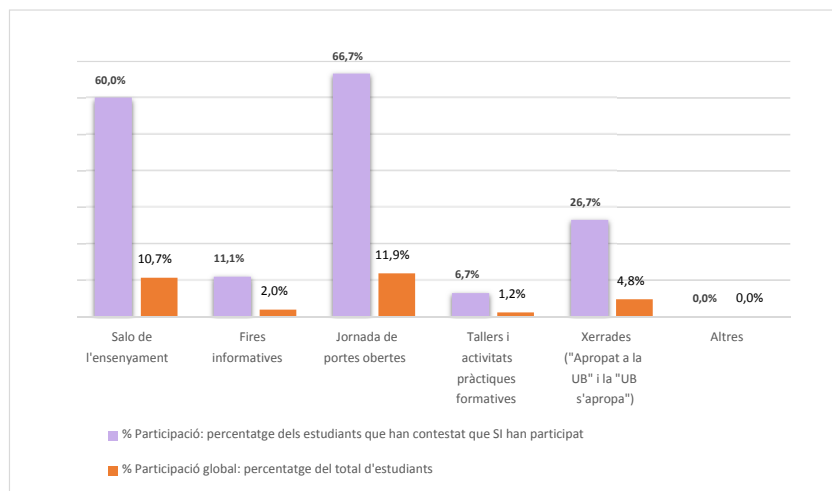
\* Es podia marcar més d'una opció

**RESULTATS DE L'ENQUESTA ALS NOUS ESTUDIANTS DE GRAU. CURS 2017-2018**  
**Geografia i Història**

**7. HEU PARTICIPAT EN LES ACTIVITATS ADREÇADES A NOUS ESTUDIANTS?**

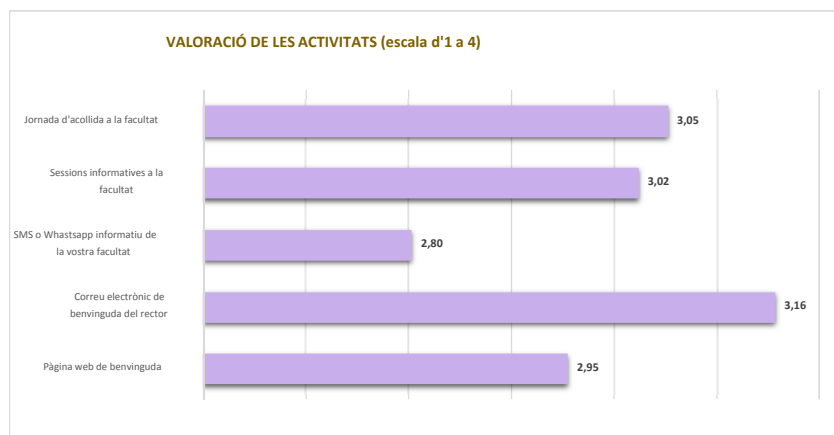
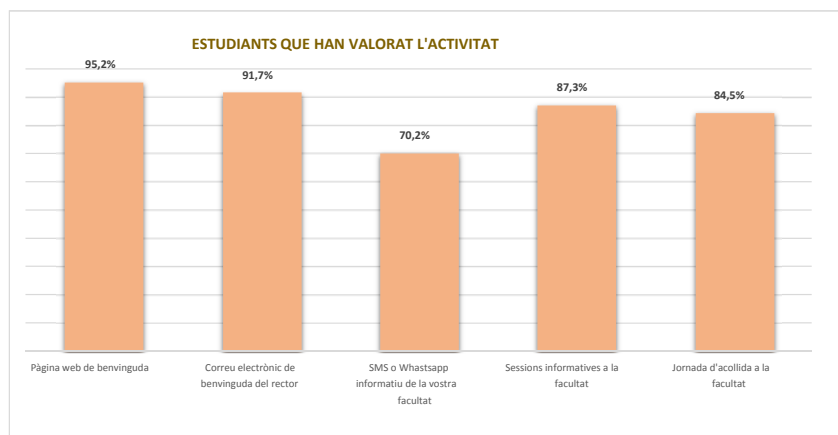


**8. TIPUS D'ACTIVITAT EN ELS QUALS HEU PARTICIPAT \***



\* Es podia marcar més d'una opció

**9. ACTIVITATS DE BENVINGUDA**



# RESULTATS DE L'ENQUESTA ALS NOUS ESTUDIANTS DE GRAU. CURS 2017-2018

## Matemàtiques i Informàtica

Mostra

98 respostes

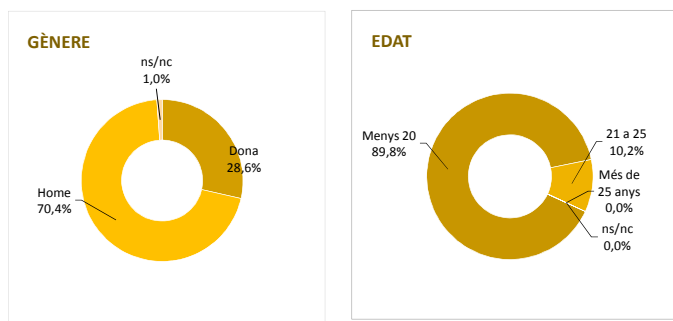
### 1. FITXA TÈCNICA

Població	Estudiants de grau de nou ingrés en el curs 2017-2018
Mètode d'enquesta	Qüestionari electrònic, dipositat a la Web
Comunicació amb els estudiants	Invitació a través de correu electrònic
Mostra	98 respostes (44,7 % de la població) Per a un nivell de confiança del 95%, l'error és del 7,4 %
Nivell de confiança i error	
Període de recollida de les dades	Del 26 d'octubre al 8 de novembre de 2017
Gestió de l'enquesta i tractament i elaboració dels informes	Gabinet Tècnic del Rectorat

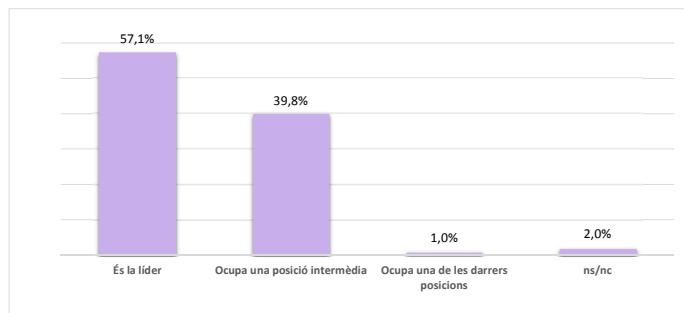
### 2. PARTICIPACIÓ PER CENTRES I ENSENYAMENTS

	Població	Mostra	Participació (%)	Error mostral
<b>Matemàtiques i Informàtica</b>	<b>219</b>	<b>98</b>	<b>44,7%</b>	<b>7,4%</b>
Enginyeria Informàtica	74	33	44,6%	12,8%
Matemàtiques	145	65	44,8%	9,1%

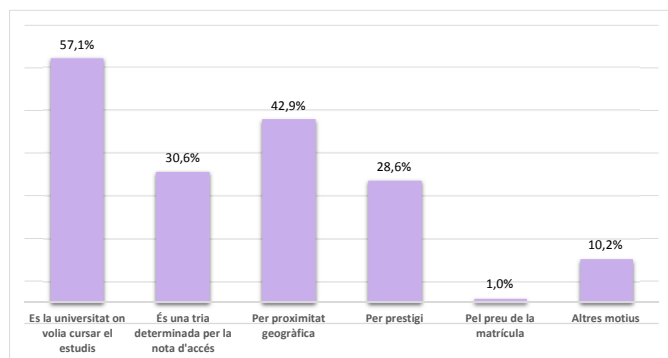
### 3. DADES IDENTIFICATIVES



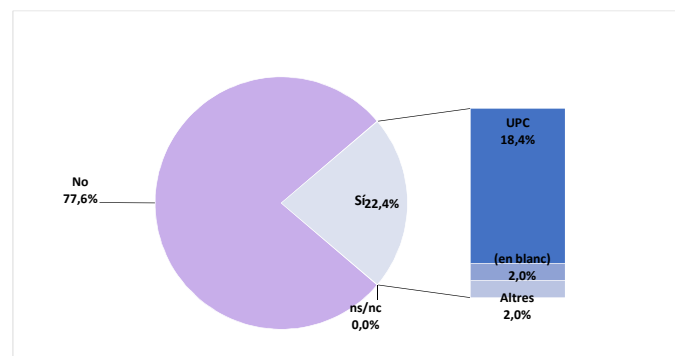
### 4. POSICIÓ RELATIVA DE LA UB, EN RELACIÓ A LA RESTA D'UNIVERSITATS CATALANES



### 5. PER QUÈ VAU ESCOLLIR LA UNIVERSITAT DE BARCELONA ?\*



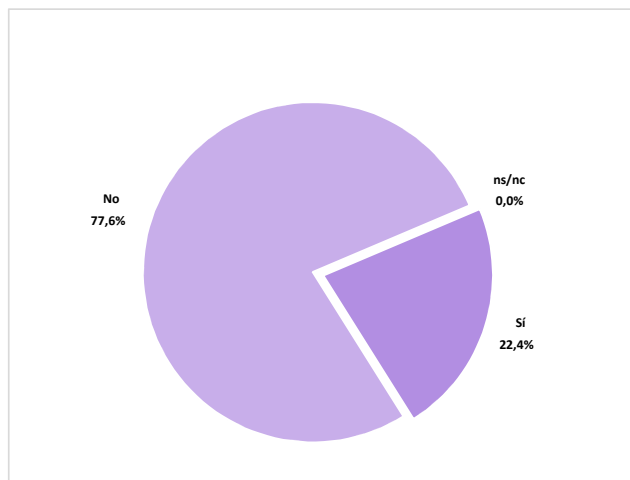
### 6. HAURIEU PREFERIT CURSAR ELS ESTUDIS EN UNA ALTRA UNIVERSITAT CATALANA?



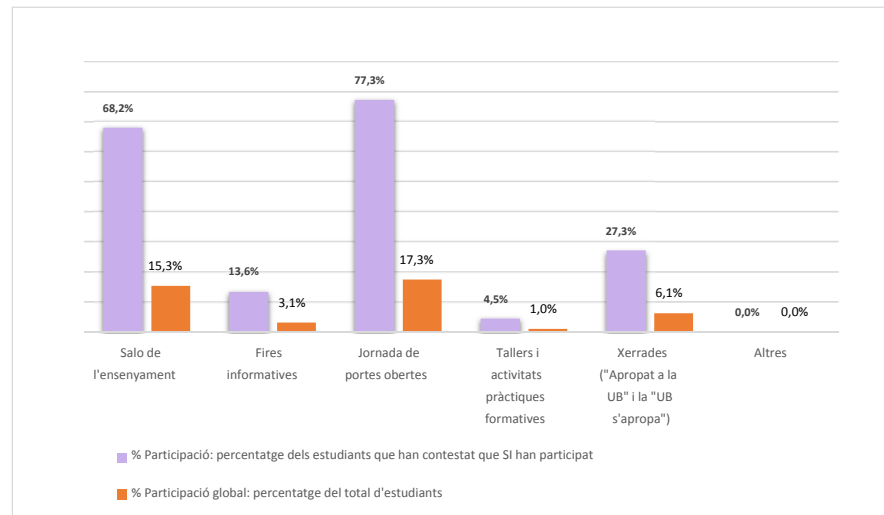
\* Es podia marcar més d'una opció

**RESULTATS DE L'ENQUESTA ALS NOUS ESTUDIANTS DE GRAU. CURS 2017-2018**  
**Matemàtiques i Informàtica**

**7. HEU PARTICIPAT EN LES ACTIVITATS ADREÇADES A NOUS ESTUDIANTS?**

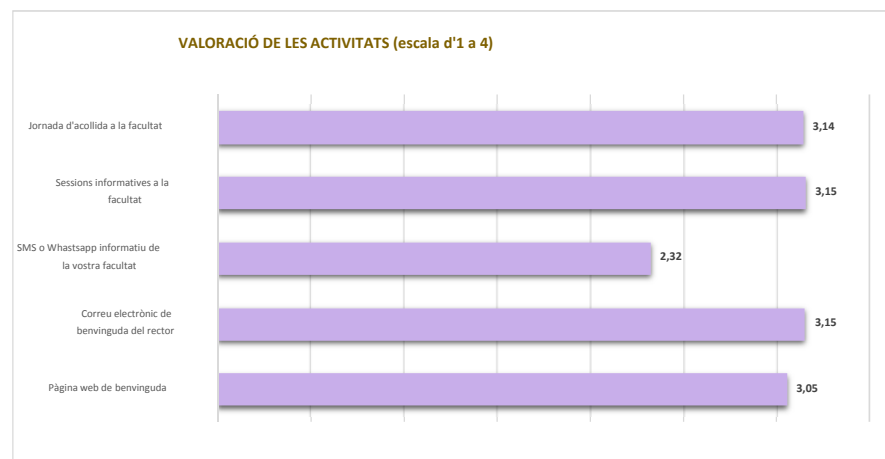
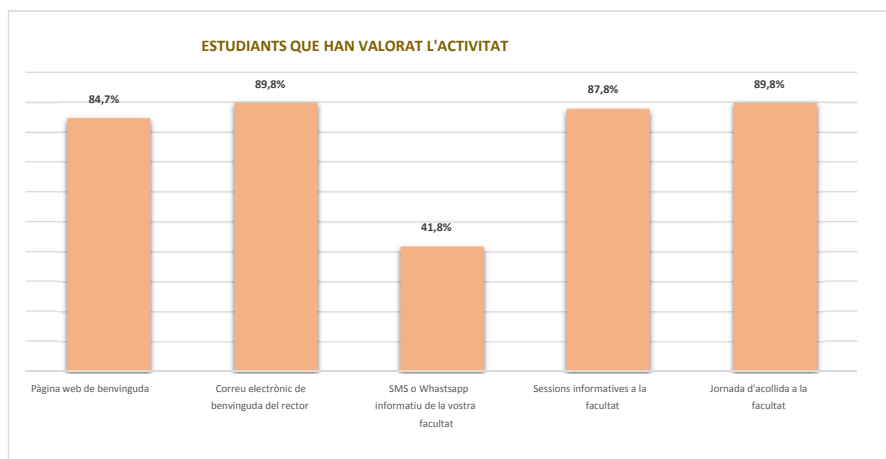


**8. TIPUS D'ACTIVITAT EN ELS QUALS HEU PARTICIPAT \***



\* Es podia marcar més d'una opció

**9. ACTIVITATS DE BENVINGUDA**



# RESULTATS DE L'ENQUESTA ALS NOUS ESTUDIANTS DE GRAU. CURS 2017-2018

## Medicina i Ciències de la Salut

Mostra

430 respostes

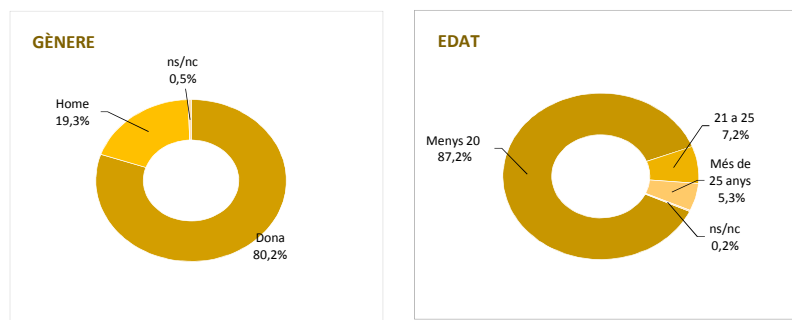
### 1. FITXA TÈCNICA

Població	Estudiants de grau de nou ingress en el curs 2017-2018
Mètode d'enquesta	Qüestionari electrònic, dipositat a la Web
Comunicació amb els estudiants	Invitació a través de correu electrònic
Mostra	430 respostes (37,0 % de la població) Per a un nivell de confiança del 95%, l'error és del 3,8 %
Nivell de confiança i error	
Període de recollida de les dades	Del 26 d'octubre al 8 de novembre de 2017
Gestió de l'enquesta i tractament i elaboració dels informes	Gabinet Tècnic del Rectorat

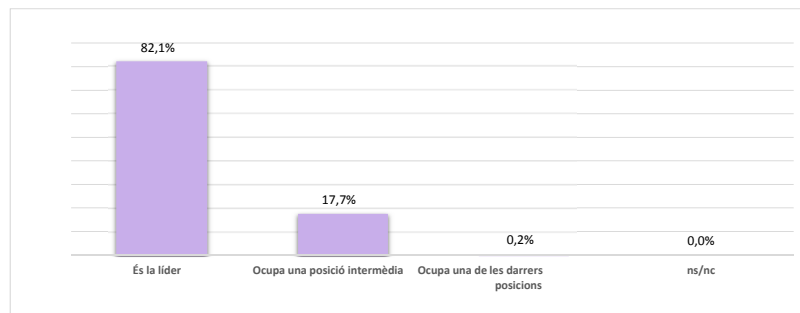
### 2. PARTICIPACIÓ PER CENTRES I ENSENYAMENTS

	Població	Mostra	Participació (%)	Error mostral
<b>Medicina i Ciències de la Salut</b>	<b>1.162</b>	<b>430</b>	<b>37,0%</b>	<b>3,8%</b>
Ciències Biomèdiques (Medicina)	265	31	11,7%	16,6%
Enginyeria Biomèdica	47	25	53,2%	13,6%
Infermeria	397	155	39,0%	6,2%
Medicina	255	134	52,5%	5,8%
Odontologia	119	55	46,2%	9,7%
Podologia	79	30	38,0%	14,2%

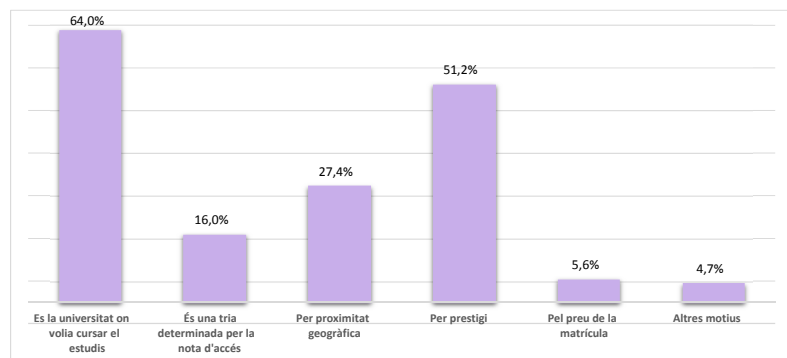
### 3. DADES IDENTIFICATIVES



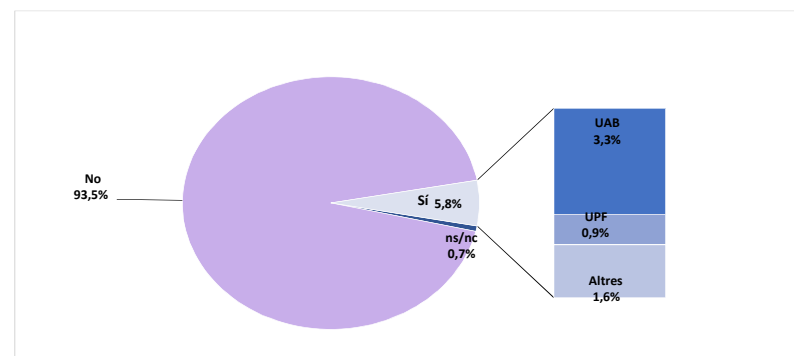
### 4. POSICIÓ RELATIVA DE LA UB EN RELACIÓ A LA RESTA D'UNIVERSITATS CATALANES



### 5. PER QUÈ VAU ESCOLLIR LA UNIVERSITAT DE BARCELONA ?\*



### 6. HAURIEU PREFERIT CURSAR ELS ESTUDIS EN UNA ALTRA UNIVERSITAT CATALANA?

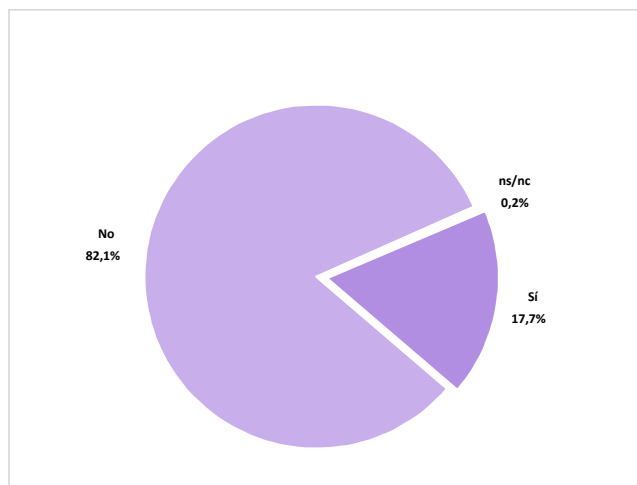


\* Es podia marcar més d'una opció

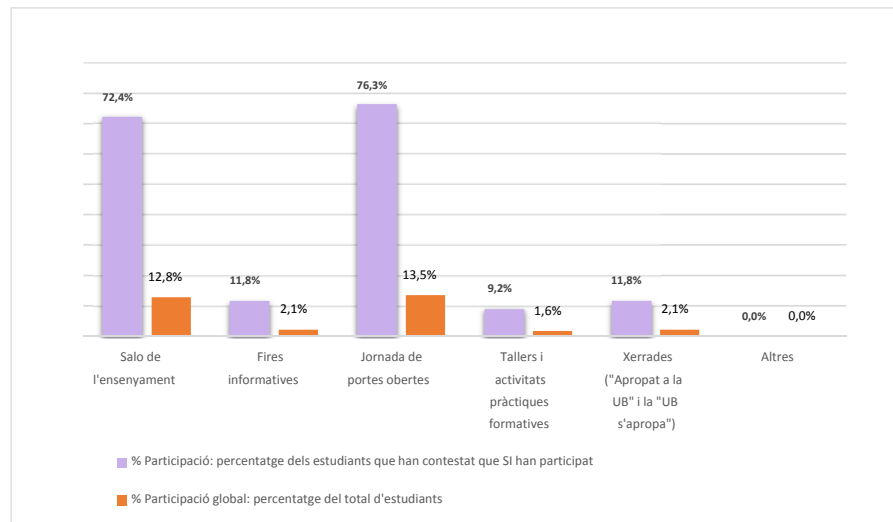
## RESULTATS DE L'ENQUESTA ALS NOUS ESTUDIANTS DE GRAU. CURS 2017-2018

### Medicina i Ciències de la Salut

#### 7. HEU PARTICIPAT EN LES ACTIVITATS ADREÇADES A NOUS ESTUDIANTS ?

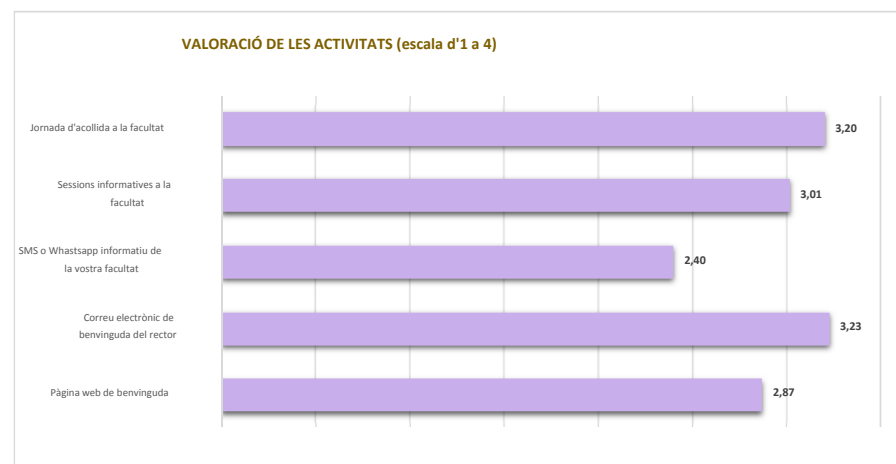
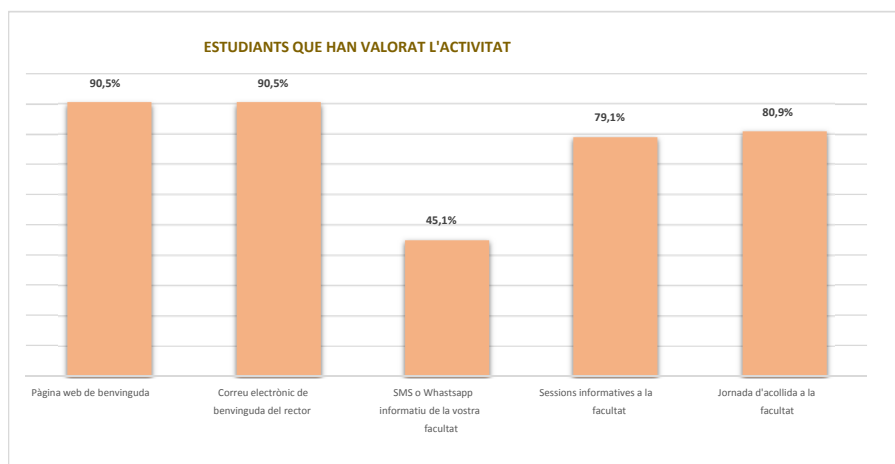


#### 8. TIPUS D'ACTIVITAT EN ELS QUALS HEU PARTICIPAT \*



\* Es podia marcar més d'una opció

#### 9. ACTIVITATS DE BENVINGUDA



# RESULTATS DE L'ENQUESTA ALS NOUS ESTUDIANTS DE GRAU. CURS 2017-2018

## Psicologia

Mostra 246 respostes

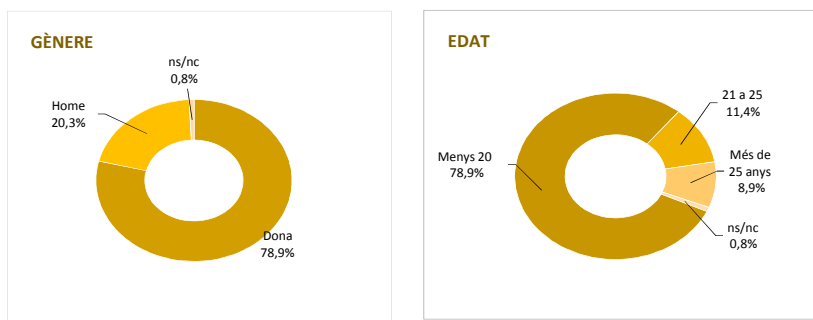
### 1. FITXA TÈCNICA

Població	Estudiants de grau de nou ingrés en el curs 2017-2018
Mètode d'enquesta	Qüestionari electrònic, dipositat a la Web
Comunicació amb els estudiants	Invitació a través de correu electrònic
Mostra	246 respostes (51,3 % de la població) Per a un nivell de confiança del 95%, l'error és del 4,4 %
Nivell de confiança i error	és del 4,4 %
Període de recollida de les dades	Del 26 d'octubre al 8 de novembre de 2017
Gestió de l'enquesta i tractament i elaboració dels informes	Gabinet Tècnic del Rectorat

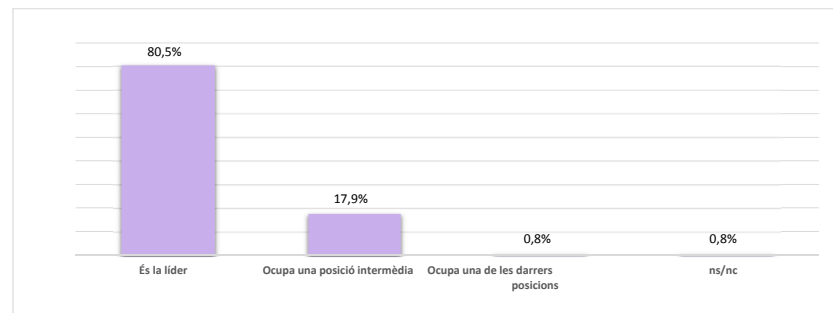
### 2. PARTICIPACIÓ PER CENTRES I ENSENYAMENTS

	Població	Mostra	Participació (%)	Error mostral
<b>Psicologia</b>	<b>480</b>	<b>246</b>	<b>51,3%</b>	<b>4,4%</b>
Psicologia	480	246	51,3%	4,4%

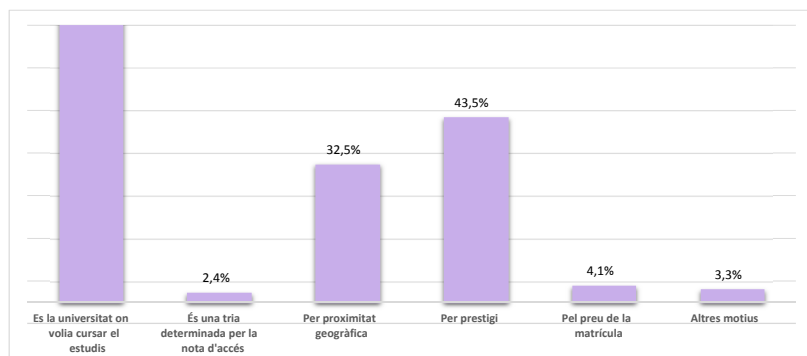
### 3. DADES IDENTIFICATIVES



### 4. POSICIÓ RELATIVA DE LA UB, EN RELACIÓ A LA RESTA D'UNIVERSITATS CATALANES

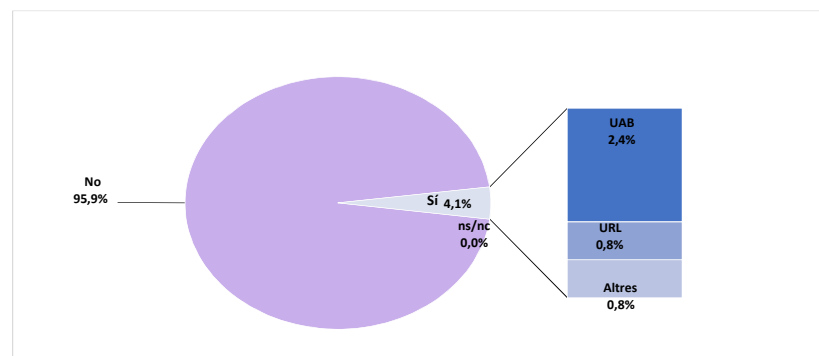


### 5. PER QUÈ VAU ESCOLLIR LA UNIVERSITAT DE BARCELONA ?\*



\* Es podia marcar més d'una opció

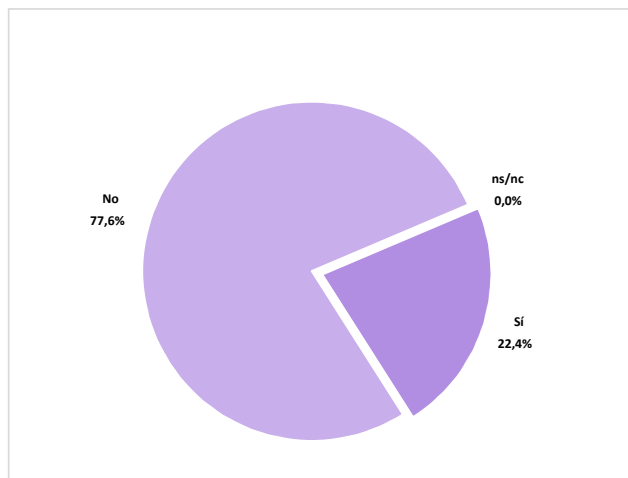
### 6. HAURIEU PREFERIT CURSAR ELS ESTUDIS EN UNA ALTRA UNIVERSITAT CATALANA?



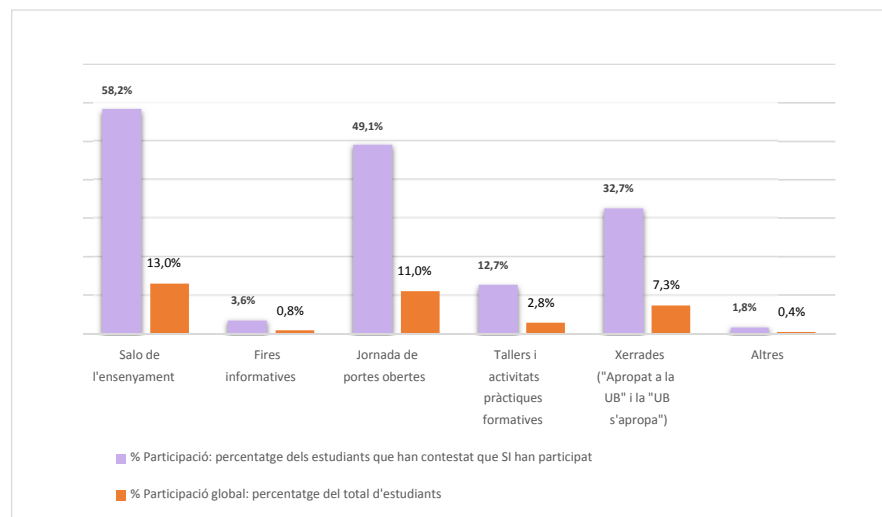
# RESULTATS DE L'ENQUESTA ALS NOUS ESTUDIANTS DE GRAU. CURS 2017-2018

## Psicologia

### 7. HEU PARTICIPAT EN LES ACTIVITATS ADREÇADES A NOUS ESTUDIANTS ?

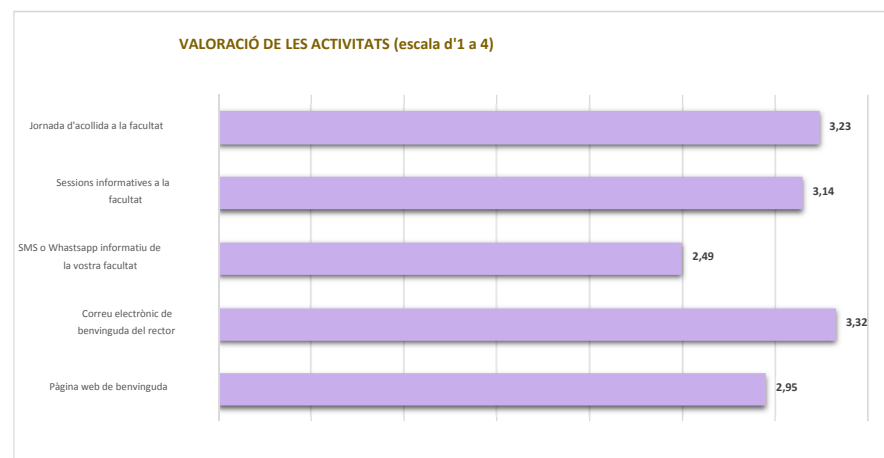
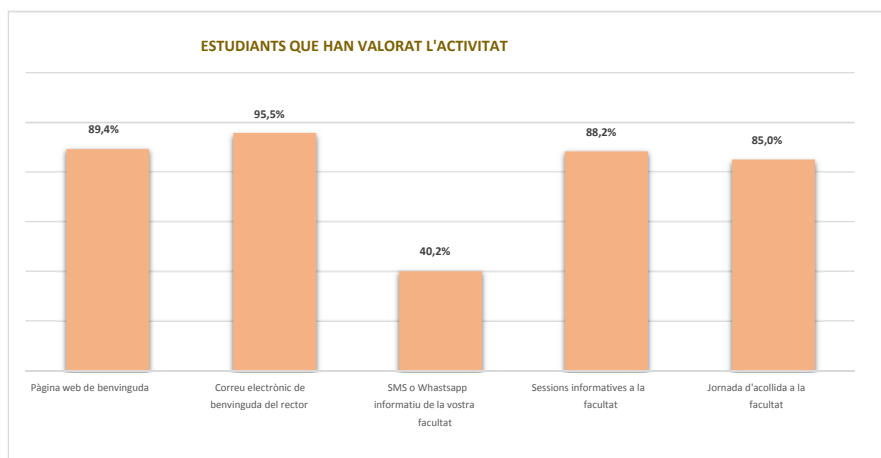


### 8. TIPUS D'ACTIVITAT EN ELS QUALS HEU PARTICIPAT \*



\* Es podia marcar més d'una opció

### 9. ACTIVITATS DE BENVINGUDA





# RESULTATS DE L'ENQUESTA ALS NOUS ESTUDIANTS DE GRAU. CURS 2017-2018

## Química

Mostra

132 respostes

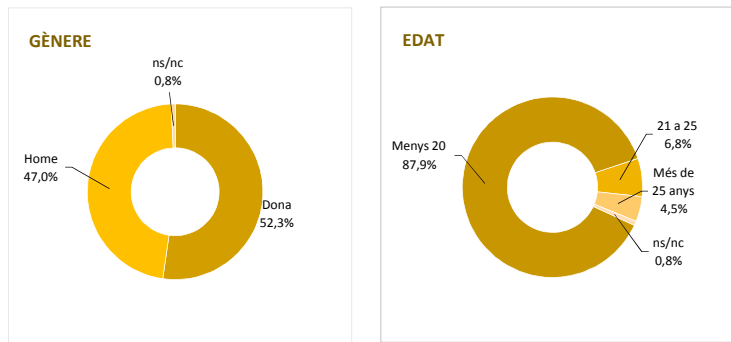
### 1. FITXA TÈCNICA

Població	Estudiants de grau de nou ingrés en el curs 2017-2018
Mètode d'enquesta	Qüestionari electrònic, dipositat a la Web
Comunicació amb els estudiants	Invitació a través de correu electrònic
Mostra	132 respostes (37,3 % de la població) Per a un nivell de confiança del 95%, l'error és del 6,8 %
Nivell de confiança i error	
Període de recollida de les dades	Del 26 d'octubre al 8 de novembre de 2017
Gestió de l'enquesta i tractament i elaboració dels informes	Gabinet Tècnic del Rectorat

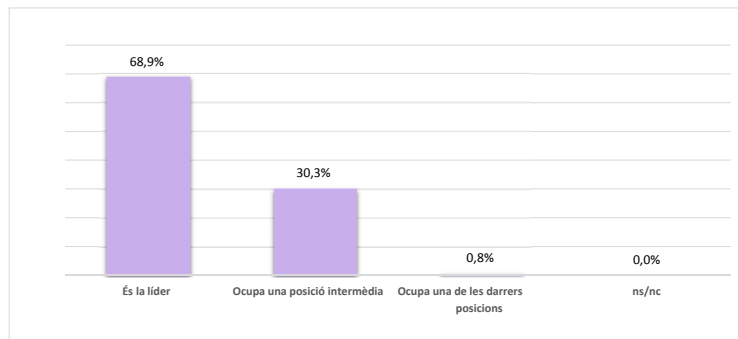
### 2. PARTICIPACIÓ PER CENTRES I ENSENYAMENTS

	Població	Mostra	Participació (%)	Error mostral
<b>Química</b>	<b>354</b>	<b>132</b>	<b>37,3%</b>	<b>6,8%</b>
Enginyeria de Materials	38	13	34,2%	22,3%
Enginyeria Química	80	21	26,3%	18,5%
Química	236	98	41,5%	7,6%

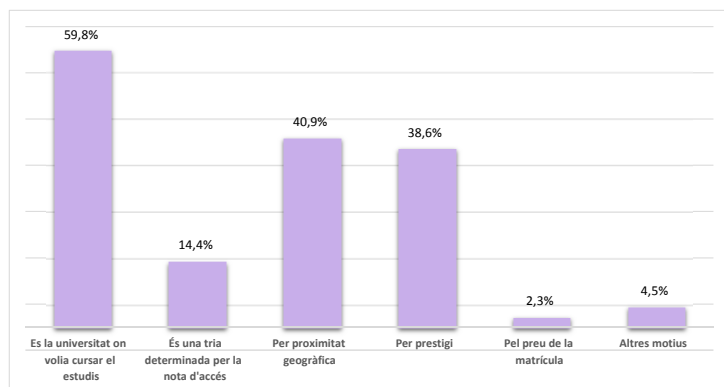
### 3. DADES IDENTIFICATIVES



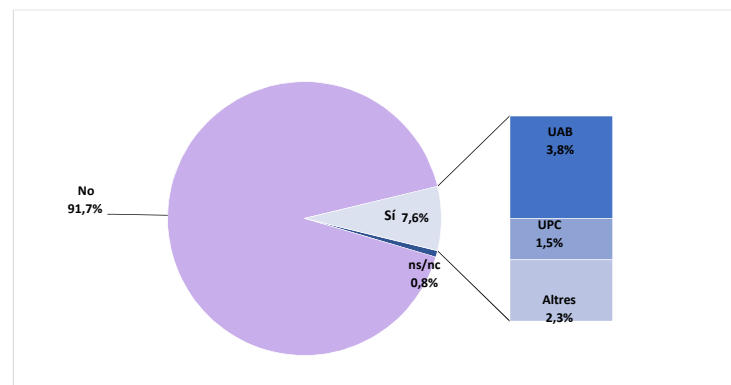
### 4. POSICIÓ RELATIVA DE LA UB, EN RELACIÓ A LA RESTA D'UNIVERSITATS CATALANES



### 5. PER QUÈ VAU ESCOLLIR LA UNIVERSITAT DE BARCELONA ?\*

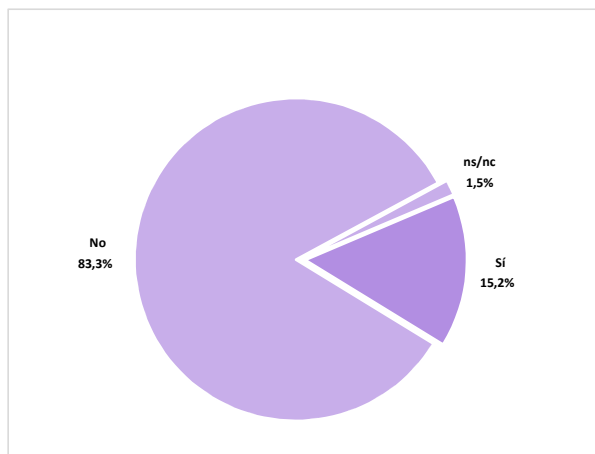


### 6. HAURIEU PREFERIT CURSAR ELS ESTUDIS EN UNA ALTRA UNIVERSITAT CATALANA?

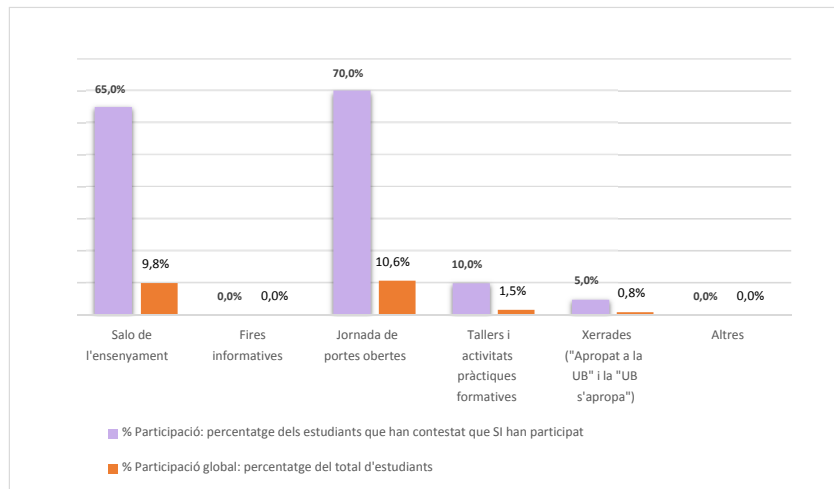


\* Es podia marcar més d'una opció

7. HEU PARTICIPAT EN LES ACTIVITATS ADREÇADES A NOUS ESTUDIANTS?



8. TIPUS D'ACTIVITAT EN ELS QUALS HEU PARTICIPAT \*



\* Es podia marcar més d'una opció

9. ACTIVITATS DE BENVINGUDA

