



# ENQUESTA ALS NOUS ESTUDIANTS DE MASTERS UNIVERSITARIS

---

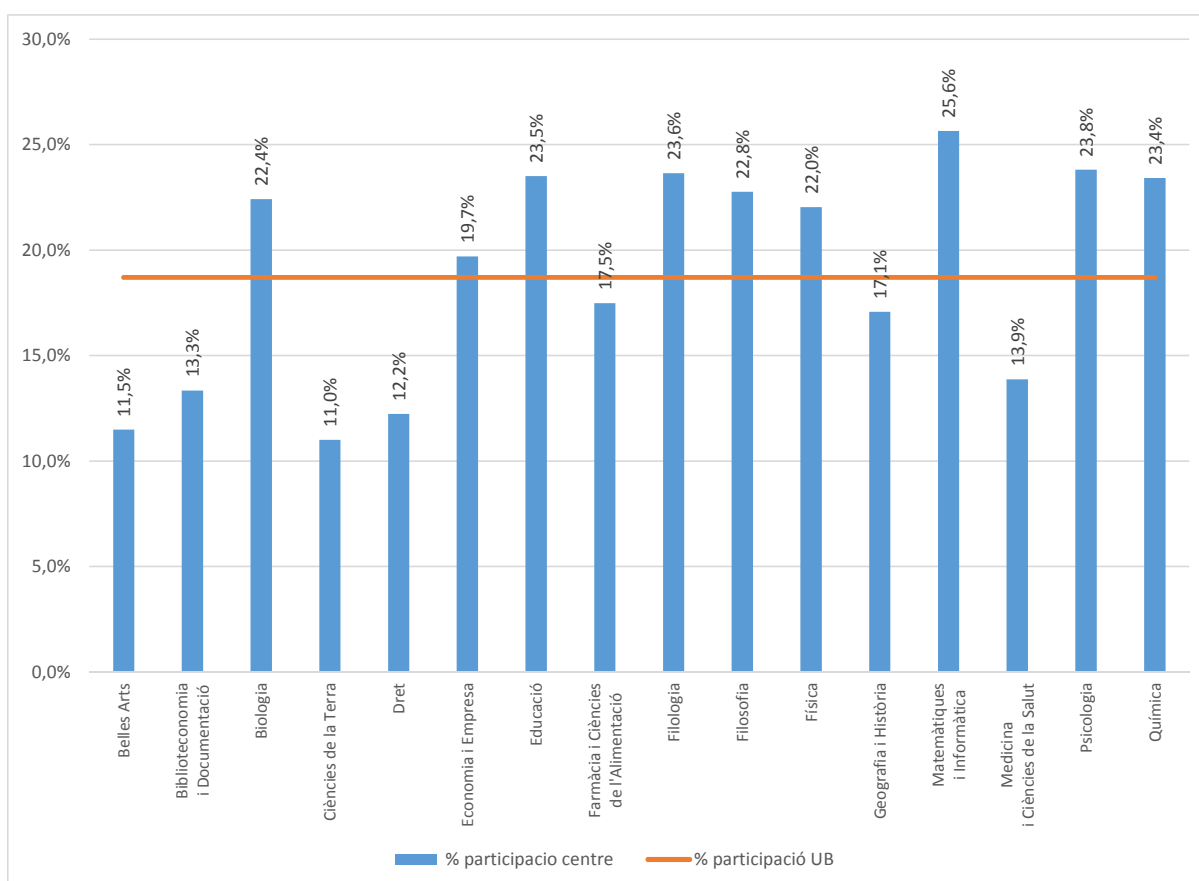
Curs 2016-2017

Gabinet Tècnic del Rectorat  
Juliol 2017

## ENQUESTA ALS NOUS ESTUDIANTS DE MÀSTER UNIVERSITARI. CURS 2016-2017

Població	Estudiants de màster universitari de nou ingrés en el curs 2016-2017
Mètode d'enquesta	Qüestionari electrònic, dipositat a la Web UB
Comunicació amb els estudiants	Invitació a través de correu electrònic
Mostra	727 respostes (18,7 % de la població)
Nivell de confiança i error	Per a un nivell de confiança del 95%, l'error és del 3,3 %
Període de recollida de les dades	Del 28 d'abril al 28 de maig de 2017
Gestió de l'enquesta i tractament i elaboració dels informes	Gabinet Tècnic del Rectorat

### 2. PARTICIPACIÓ PER CENTRES I ENSENYAMENTS



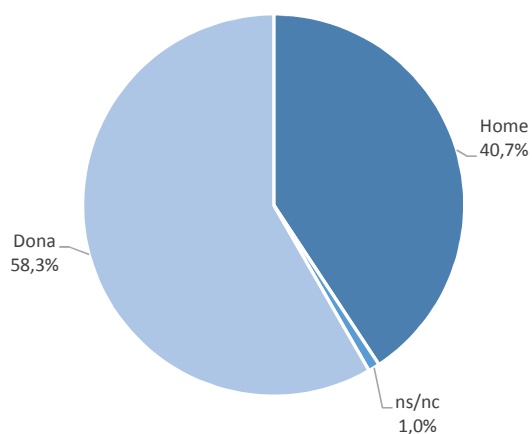
Ensenyament	POBLACIO	MOSTRA	% PARTICIPACIÓ	RROR MOSTRAL
<b>Facultat de Belles Arts</b>	<b>122</b>	<b>14</b>	<b>11,5%</b>	<b>24,7%</b>
Arts Visuals i Educació: Un Enfocament Construccionalista	28	5	17,9%	40,5%
Creació Artística Contemporània	27	2	7,4%	68,0%
Direcció de Projectes de Conservació-Restauració	9	1	11,1%	98,0%
Disseny Urbà: Art, Ciutat, Societat	36	3	8,3%	54,9%
Producció i Recerca Artística	22	3	13,6%	53,8%
<b>Facultat de Biblioteconomia i Documentació</b>	<b>30</b>	<b>4</b>	<b>13,3%</b>	<b>46,4%</b>
Biblioteques i Col·leccions Patrimonials	30	4	13,3%	46,4%
<b>Facultat de Biologia</b>	<b>357</b>	<b>80</b>	<b>22,4%</b>	<b>9,7%</b>
Agrobiologia Ambiental	16	3	18,8%	52,7%
Antropologia Biològica	29	4	13,8%	46,3%
Aqüicultura	13	2	15,4%	66,3%
Biodiversitat	38	10	26,3%	27,0%
Ecologia, Gestió i Restauració del Medi Natural	35	8	22,9%	30,9%
Fisiologia Integrativa	25	5	20,0%	40,0%
Genètica i Genòmica	41	11	26,8%	25,6%
Immunologia Avançada	41	13	31,7%	22,7%
Microbiologia Avançada	37	8	21,6%	31,1%
Neurociències	48	8	16,7%	32,0%
Oceanografia i Gestió del Medi Marí	34	8	23,5%	30,8%
<b>Facultat de Ciències de la Terra</b>	<b>100</b>	<b>11</b>	<b>11,0%</b>	<b>28,0%</b>
Ciència i Gestió Integral de l'Aigua	35	5	14,3%	41,2%
Geologia i Geofísica de Reservoris	41	4	9,8%	47,1%
Recursos Minerals i Riscos Geològics	24	2	8,3%	67,8%
<b>Facultat de Dret</b>	<b>466</b>	<b>57</b>	<b>12,2%</b>	<b>12,2%</b>
Advocacia	203	21	10,3%	20,3%
Anàlisi Política i Assessoria Institucional	33	12	36,4%	22,9%
Direcció Estratègica de Seguretat i Policia	29	3	10,3%	54,5%
Dret de l'Empresa i dels Negocis	43	4	9,3%	47,2%
Criminologia, Política Criminal i Sociologia Juridicopenal	53	7	13,2%	34,8%
Estudis Jurídics Avançats	43	5	11,6%	41,7%
Gestió Pública Avançada	33	5	15,2%	41,0%
Gestoria Administrativa	29	7	24,1%	32,8%
<b>Facultat de Farmàcia i Ciències de l'Alimentació</b>	<b>166</b>	<b>29</b>	<b>17,5%</b>	<b>16,6%</b>
Biotecnologia Molecular	71	6	8,5%	38,6%
Desenvolupament i Innovació d'Aliments	37	5	13,5%	41,3%
Recerca, Desenvolupament i Control de Medicaments	26	7	26,9%	32,3%
Seguretat Alimentària	32	11	34,4%	24,3%
<b>Facultat de Filologia</b>	<b>203</b>	<b>48</b>	<b>23,6%</b>	<b>12,4%</b>
Comunicació Especialitzada	23	7	30,4%	31,6%
Construcció i Representació d'Identitats Culturals	31	9	29,0%	28,0%
Cultures i Llengües de l'Antiguitat	10	3	30,0%	49,9%
Cultures Medievals	12	3	25,0%	51,2%
Espanyol com a Llengua Estrangera en Àmbits Professio	36	9	25,0%	28,7%
Estudis Avançats de Llengua i Literatura Catalanes	91	1	1,1%	98,0%
Estudis Avançats en Literatura Espanyola i Hispanoamer	28	5	17,9%	40,5%
Lingüística Aplicada i Adquisició de Llengües en Context	30	6	20,0%	36,4%
Teoria de la Literatura i Literatura Comparada	33	5	15,2%	41,0%
<b>Facultat de Filosofia</b>	<b>123</b>	<b>28</b>	<b>22,8%</b>	<b>16,3%</b>
Ciència Cognitiva i Llenguatge	35	7	20,0%	33,6%
Ciudadania i Drets Humans: Ètica i Política	35	12	34,3%	23,3%
Filosofia Analítica	13	2	15,4%	66,3%
Lògica Pura i Aplicada	11	1	9,1%	98,0%
Pensament Contemporani i Tradició Clàssica	29	6	20,7%	36,3%

Ensenyament	POBLACIO	MOSTRA	% PARTICIPACIÓ	RROR MOSTRAL
<b>Facultat de Física</b>	<b>168</b>	<b>37</b>	<b>22,0%</b>	<b>14,3%</b>
Astrofísica, Física de Partícules i Cosmologia	40	10	25,0%	27,2%
Energies Renovables i Sostenibilitat Energètica	33	8	24,2%	30,6%
Enginyeria Biomèdica	47	10	21,3%	27,8%
Física Avançada	4	1	25,0%	98,0%
Meteorologia	13	3	23,1%	51,7%
Nanociència i Nanotecnologia	31	5	16,1%	40,8%
<b>Facultat de Geografia i Història</b>	<b>287</b>	<b>49</b>	<b>17,1%</b>	<b>12,8%</b>
Antropologia i Etnografia	26	4	15,4%	46,0%
Estudis Avançats en Història de l'Art	34	6	17,6%	36,9%
Estudis de Dones, Gènere i Ciutadania	64	10	15,6%	28,7%
Gestió del Patrimoni Cultural i Museologia	33	7	21,2%	33,4%
Història Contemporània i Món Actual	55	5	9,1%	42,2%
Música com a Art Interdisciplinària	17	3	17,6%	52,9%
Planificació Territorial i Gestió Ambiental	34	9	26,5%	28,4%
Turisme Urbà	24	4	16,7%	45,7%
<b>Facultat de Matemàtiques i Informàtica</b>	<b>39</b>	<b>10</b>	<b>25,6%</b>	<b>27,1%</b>
Fonaments de la Ciència de Dades	24	7	29,2%	31,8%
Matemàtica Avançada	15	3	20,0%	52,4%
<b>Facultat de Medicina i Ciències de la Salut</b>	<b>411</b>	<b>57</b>	<b>13,9%</b>	<b>12,1%</b>
Atenció Sanitària i Pràctica Col·laborativa	11	1	9,1%	98,0%
Bases per a l'Atenció i Educació de les Persones amb Dis	29	8	27,6%	30,0%
Biomedicina	79	10	12,7%	29,1%
Competències Mèdiques Avançades	89	3	3,4%	55,9%
Infermeria de Pràctica Clínica Avançada	9	3	33,3%	49,0%
Innovació i Emprenedoria en Nutrició, Malalties Cròniqu	7	2	28,6%	63,3%
Lideratge i Gestió dels Serveis d'Infermeria	30	6	20,0%	36,4%
Medicina Translacional	24	5	20,8%	39,8%
Metodologia de la Recerca Aplicada a les Cures Infe	26	2	7,7%	67,9%
Recerca Clínica	107	17	15,9%	21,9%
<b>Facultat de Psicologia</b>	<b>252</b>	<b>60</b>	<b>23,8%</b>	<b>11,1%</b>
Erasmus Mundus en Psicologia del Treball, Organitzacio	18	2	11,1%	67,2%
Gestió i Desenvolupament de Persones i Equips en les C	25	5	20,0%	40,0%
Intervenció Psicosocial	35	10	28,6%	26,6%
Mediació en Conflictes	28	3	10,7%	54,4%
Psicogerontologia	14	2	14,3%	66,6%
Psicologia de L'Educació - MIPE	36	8	22,2%	31,0%
Psicologia General Sanitària	71	23	32,4%	16,9%
Recerca en Comportament i Cognició	25	7	28,0%	32,1%
<b>Facultat de Química</b>	<b>141</b>	<b>33</b>	<b>23,4%</b>	<b>15,0%</b>
Enginyeria Ambiental	22	5	22,7%	39,4%
Enginyeria Química	22	4	18,2%	45,4%
Modelització Computacional Atomística i Multiescala er	12	2	16,7%	66,1%
Química Analítica	35	5	14,3%	41,2%
Química de Materials Aplicada	18	9	50,0%	23,8%
Química Orgànica	32	8	25,0%	30,5%
<b>Facultat d'Economia i Empresa</b>	<b>325</b>	<b>64</b>	<b>19,7%</b>	<b>11,0%</b>
Ciències Actuarials i Financeres	40	13	32,5%	22,6%
Comptabilitat i Fiscalitat	20	1	5,0%	98,0%
Creació i Gestió d'Empreses Innovadores i de Base Tecn	37	7	18,9%	33,8%
Direcció d'Empreses de l'Esport	22	1	4,5%	98,0%
Economia	33	3	9,1%	54,8%
Economia, Regulació i Competència als Serveis Públics	24	5	20,8%	39,8%
Gestió Cultural	31	11	35,5%	24,1%
Història Econòmica	21	2	9,5%	67,5%
Internacionalització: Aspectes Econòmics, Empresarials	25	3	12,0%	54,2%
Màrqueting i Investigació de Mercats	39	6	15,4%	37,3%
Recerca en Empresa	17	3	17,6%	52,9%
Sociologia: Transformacions Socials i Innovació	16	2	12,5%	66,9%

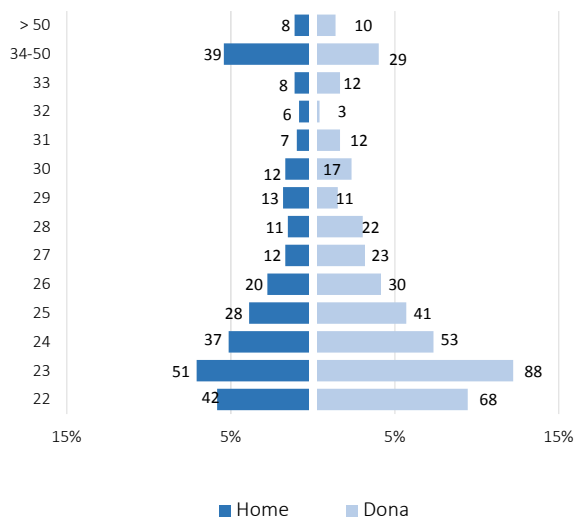
Ensenyament	POBLACIO	MOSTRA	% PARTICIPACIÓ	RROR MOSTRAL
<b>Facultat d'Educació</b>	<b>604</b>	<b>142</b>	<b>23,5%</b>	<b>7,2%</b>
Activitat Física i Educació	16	3	18,8%	52,7%
Direcció i Gestió de Centres Educatius	28	15	53,6%	17,6%
Educació en Valors i Ciutadania	24	6	25,0%	35,4%
Educació Interdisciplinària de les Arts	25	5	20,0%	40,0%
Entorns d'Ensenyament i Aprenentatge amb Tecnologia	23	5	21,7%	39,6%
Formació de Professors d'Espanyol com a Llengua Estranera	18	6	33,3%	33,6%
Formació del Professorat de Secundària Obligatoria i Batxillerat	355	65	18,3%	11,0%
Intervencions Socials i Educatives	22	7	31,8%	31,3%
Investigació i Canvi Educatiu	23	10	43,5%	23,8%
Psicopedagogia	59	19	32,2%	18,7%
Recerca en Didàctica de la Llengua i la Literatura	11	1	9,1%	98,0%
<b>Total</b>	<b>3.889</b>	<b>727</b>	<b>18,7%</b>	<b>3,3%</b>

### 3. DADES IDENTIFICATIVES

#### GÈNERE

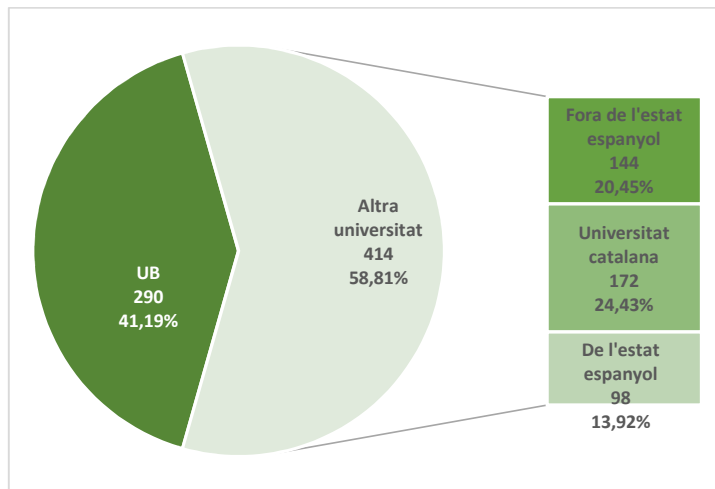


#### EDAT I GÈNERE

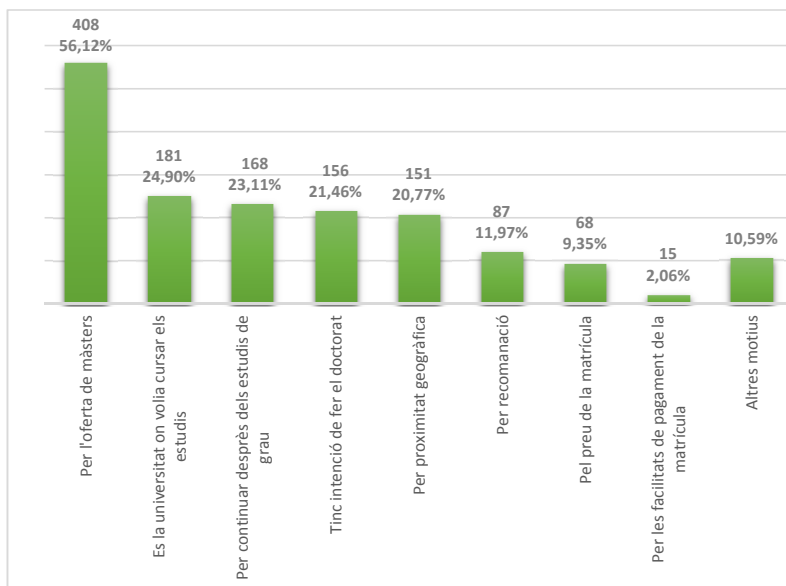


Mitjana edat: 27,2 anys (27 anys població)  
 Home: 27,8 anys (27,6 anys població)  
 Dona: 26,8 anys (26,6 anys població)

#### 4. UNIVERSITAT DE PROCEDÈNCIA



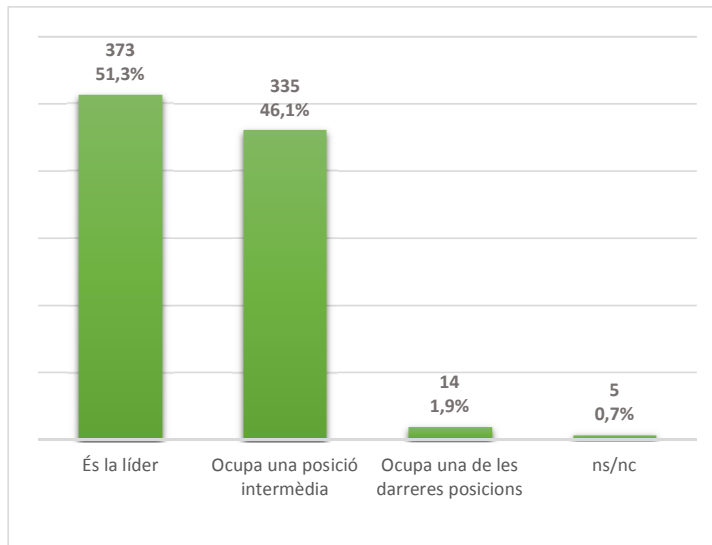
#### 5. PER QUÈ VAU ESCOLLIR LA UNIVERSITAT DE BARCELONA



**Altres motius:** Prestigi, Posició als ranquings, Especialització, Barcelona, Professorat, Única universitat que

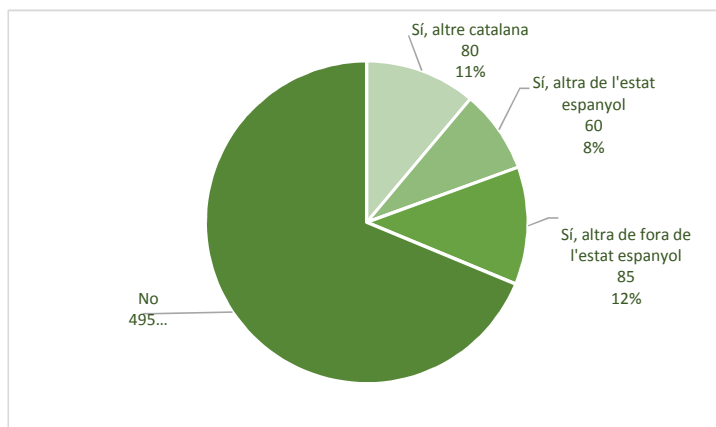
\* Es podia marcar més d'una opció

## 6. POSICIÓ RELATIVA DE LA UNIVERSITAT DE BARCELONA, EN RELACIÓ A LA RESTA D'UNIVERSITATS PÚBLIQUES CATALANES



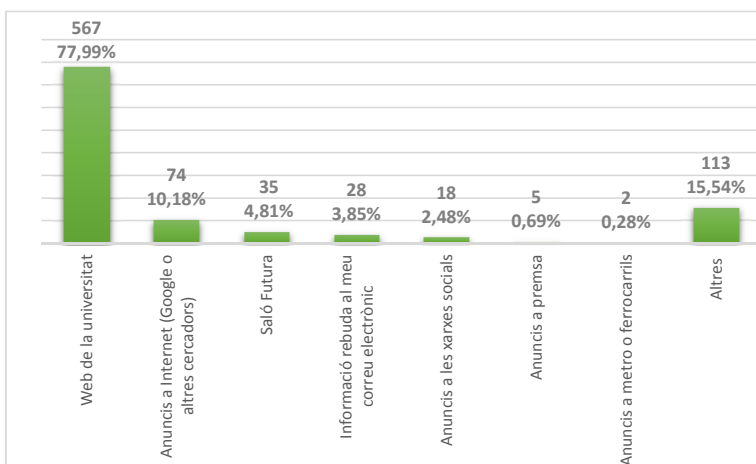
A les Facultats de Matemàtiques i Informàtica, Medicina i Ciències de la Salut i Química, més de 70% dels nous estudiants consideren que la Universitat

## 7. HAURIEU PREFERIT CURSAR ELS ESTUDIS EN UNA ALTRA UNIVERSITAT ?



**Altra catalana:** UPF (30), UAB (29), UdG (8), UPC (6), UdL (1), UV (1), URV (2), UOC (1), UAO (1)

## 8. COM HEU CONEGUT L'OFERTA DE MÀSTERS ? \*



**Altres:** amics, companys, professors, informació durant el grau, buscadors, xerrades

\* Es podia marcar més d'una opció