


How to access MónUB once the registration is completed:



1. Take note of your personal codes: **NIUB and Identifier**.
(You will find them in the receipt of the registration that you can download at the end of the online registration process).

UNIVERSITAT DE BARCELONA		
FACULTAT DE BIOLOGIA		Curs Acadèmic
MASTER UNIVERSITARI		Arxiu
		Ref
<u>DADES PERSONALS</u>		
Nom i cognoms		
DNI	Tipus de matrícula	Classe de matrícula
NIUB	Modalitat de pagament	Subclasse de matrícula
Identificador	Titulat	Tipus de beca



2. Enter the website of the Universitat de Barcelona (www.ub.edu) and click on the link “Món UB Estudiants”

The screenshot shows the homepage of the Universitat de Barcelona. At the top right, there is a language selection menu with options for 'Català', 'Español', and 'English'. This menu is circled in red. Below it, there are navigation links for 'Notícies', 'Agenda', 'UBTV', 'Sala de premsa', and 'Directori'. The main header features the university's name and navigation links for 'Estudis i docència', 'Recerca i innovació', and 'La Universitat'. A large banner in the center reads 'Comences a la UB? Resol dubtes al portal de benvinguda'. To the right of the banner are several promotional boxes: 'Et donem la benvinguda a la UB', 'B:KC campus d'excel·lència HUB', and 'màsters i postgraus'. On the left side, there is a section for 'Accés directe a:' with various links like 'màsters i postgraus propis', 'graus internacional', etc. Below this is a video player titled 'L'actualitat a UBTV' with a video titled 'Llengües semítiques'. The 'Notícies' section contains three news items. To the right of the news is an 'Intranets' menu with 'Món UB (Estudiants)' highlighted by a red arrow. Below that is a 'Centres i ICE' menu listing various departments like 'Belles Arts', 'Biblioteconomia i Documentació', etc.

Selecciona tu idioma

Choose your language

3. The next step will be to obtain your password to access you user area. Click on the link “Ayuda” (Help)


The screenshot shows the monUB website for the University of Barcelona. At the top left is the university's logo and name. To the right are social media icons for Facebook and Twitter, and links for 'Directori' and 'Contacte'. Below this is a yellow banner with the monUB logo and the text 'l'espai d'informació i comunicació dels estudiants de la Universitat de Barcelona'. On the left side, there are two vertical navigation menus: 'Informació acadèmica' and 'Beques i serveis'. The main content area features a large green banner for 'El Club de Feina' (Monday Club) with the text 'cada dilluns' and 'SERVEI GRATUIT'. Below this banner is a 'Destacat' (Highlighted) section with two news items: 'Horaris especials i dia de tancament del Servei d'Atenció a l'Estudiant (SAE) per les vacances de Setmana Santa' and 'Nou curs "LinkedIn, incorpora una potent eina a les teves possibilitats professionals" adreçat a alumnes doctorands de la UB Inscripcions obertes'. On the right side, there are three blue buttons: 'Intranet la Teva UB', 'Ajuda' (circled in red), and 'Màsters oficials especialitza't'. At the bottom right, there is a smaller version of the 'El Club de Feina' banner.

4. Click on the “online form” link that you will find in the “to get the identification data” section.


mónUB help desk

[Inici](#) >



To get the identification data

 Access to the **online form** for obtaining your id and create your password

Frequently Asked Questions

 To resolve your questions, issues or further information, select some option from pull-down menu::

For enquiries, please contact us by:

  **mónUB mailbox**


Telephone: 933 556 000
Opening hours* from 9.00 am to 6.00 pm, from Monday to Friday, during the academic year.
*Note: the opening hours can be modified in Christmas, Easter Week and summer.

University of Barcelona Student Support Service

Dos campus d'excel·lència internacional

B:KC Barcelona Knowledge Campus **HUB** Health Universitat de Barcelona Campus


5. Enter the information requested (remember that you will find it in the receipt of your registration) and click “Send”. On the next screen you will be able to configure your password.

 UNIVERSITAT DE BARCELONA


Ajuda mónUB

[Inici](#) | [Inicio](#) | [Home menu](#) >


Obtenir les dades d'identificació | Obtener los datos de identificación | To get the identification data


 **Vols crear la primera contrasenya? Emplena el següent formulari:**
¿Quieres crear la primera contraseña? Rellena el siguiente formulario:
Do you want to create your first password? Fill in the following form:


Document d'identificació (DNI, NIE, passaport)* Documento de identificación Identity card	<input type="text"/> *(sense punts i com consti al teu full de matrícula) (sin puntos y como conste en tu hoja de matrícula) (without dots, as it is in your enrollment form)
Data de naixement* Fecha de nacimiento Date of birth	<input type="text"/> *(ddmmaaaa) (ddmmyyyy)
NIUB*	<input type="text"/> *(només per a connexió externa de la xarxa UB) Qué és el NIUB? (solo para conexión externa de la red UB) ¿Qué es el NIUB? (only for external connection of the UB network) What is the NIUB?

 **I si has oblidat la contrasenya i/o l'identificador...**
Y si has olvidado la contraseña y/o el identificador...
And if you have forgotten your password or ID...

També has d'enviar la teva adreça electrònica personal* (correu no UB) También debes enviar tu dirección electrónica personal (correo no UB) Also you have to send your personal email address (email no UB)	<input type="text"/> *(L'adreça electrònica personal ha de coincidir amb la que consti en el teu expedient) (La dirección electrónica personal debe coincidir con la que conste en tu expediente) (Your personal email address has to match up with your student record)
---	---

 **Enviar / Send**

 **Vols canviar la contrasenya? clica aquí**
¿Quieres cambiar la contraseña? clica aquí
Do you want to change your password? click here

 **Per a incidències**
Para incidencias
For issues

Universitat de Barcelona | Servei d'Atenció a l'Estudiant |

6. Now you can access your user area. To do this, you must click on the banner “Intranet la Teva UB”

The image shows a screenshot of the monUB website, which is the information and communication space for students of the University of Barcelona. The website features a header with the University of Barcelona logo and navigation links for Facebook, Twitter, and contact information. The main content area includes a large yellow banner for 'BECA MÀSTER+ UB' with the text 'Nous ajuts econòmics → ¡informa-te'ni!'. To the right of this banner, a blue button labeled 'Intranet la Teva UB' is circled in red. Below the main banner, there is a 'Destacat' section with several news items, and a sidebar on the left with navigation menus for 'Informació acadèmica' and 'Bespans i serveis'. On the right side, there are additional banners for 'Màsters oficials' and 'El Club de Feina'.

7. Enter your ID and the password you have created.



The image shows the login page of the Universitat de Barcelona. At the top left is the university's logo and name. At the top right are language options: 'Català | Español | English'. The main content area is titled 'Identificació UB' and contains instructions: 'Identifiqueu-vos amb el nom d'usuari i la contrasenya de la Intranet UB. Començareu una sessió que us donarà accés als serveis de la Universitat que requereixen identificació UB'. Below this are two input fields: 'Identificador' and 'Contrasenya'. A blue 'Entra' button is positioned below the password field. To the right, under the heading 'Identificació alternativa', there is a blue button with a gear icon and the text 'Certificat digital'. At the bottom left, there is a link for 'No podeu entrar?' with the text 'Consulteu l'ajuda'. At the bottom center, a security notice reads: 'Per seguretat, us recomanem que tanqueu el navegador quan acabeu.'. The footer contains the copyright notice '© Universitat de Barcelona'.

UNIVERSITAT DE BARCELONA

Català | Español | English

Identificació UB

Identifiqueu-vos amb el nom d'usuari i la contrasenya de la Intranet UB. Començareu una sessió que us donarà accés als serveis de la Universitat que requereixen identificació UB

Identificador

Contrasenya

Entra

Identificació alternativa



Certificat digital

No podeu entrar?
[Consulteu l'ajuda](#)

Per seguretat, us recomanem que tanqueu el navegador quan acabeu.

© Universitat de Barcelona

8. Welcome to MónUB



UNIVERSITAT DE BARCELONA

mónUB

Mapa del portal | Contacta | mónUB | Inici UB

La Teva UB: menú alternatiu per tancament de la intranet

Serveis personals

- Automàtica i resguard de matrícula *
- Consulta i pagament de rebuts *
- Consulta de qualificacions i expedient *
- Sol·licitud de documents acadèmics *
- Espai del becari *
- Campus Virtual *
- Pràctiques externes (GIPE)*
- Campus Obert
- Sol·licitud títol de Grau
- Pas a Graus UB *

Pàgines d'interès

- Beques, ajuts i premis
- CRAI Biblioteca
- Director UB
- Enquestes d'opinió
- Esports UB
- Feina UB
- Orientació Universitària
- Servei d'Atenció a l'Estudiant (SAE)




Correu electrònic

Accés a correu

Opcions de configuració

- Canvi Contrasenya
- Ajuda mónUB

* Els alumnes de centres adscrits no gaudeixen d'aquest servei

Segueix-nos a:   

Atenció!!
Aplicació tancada.

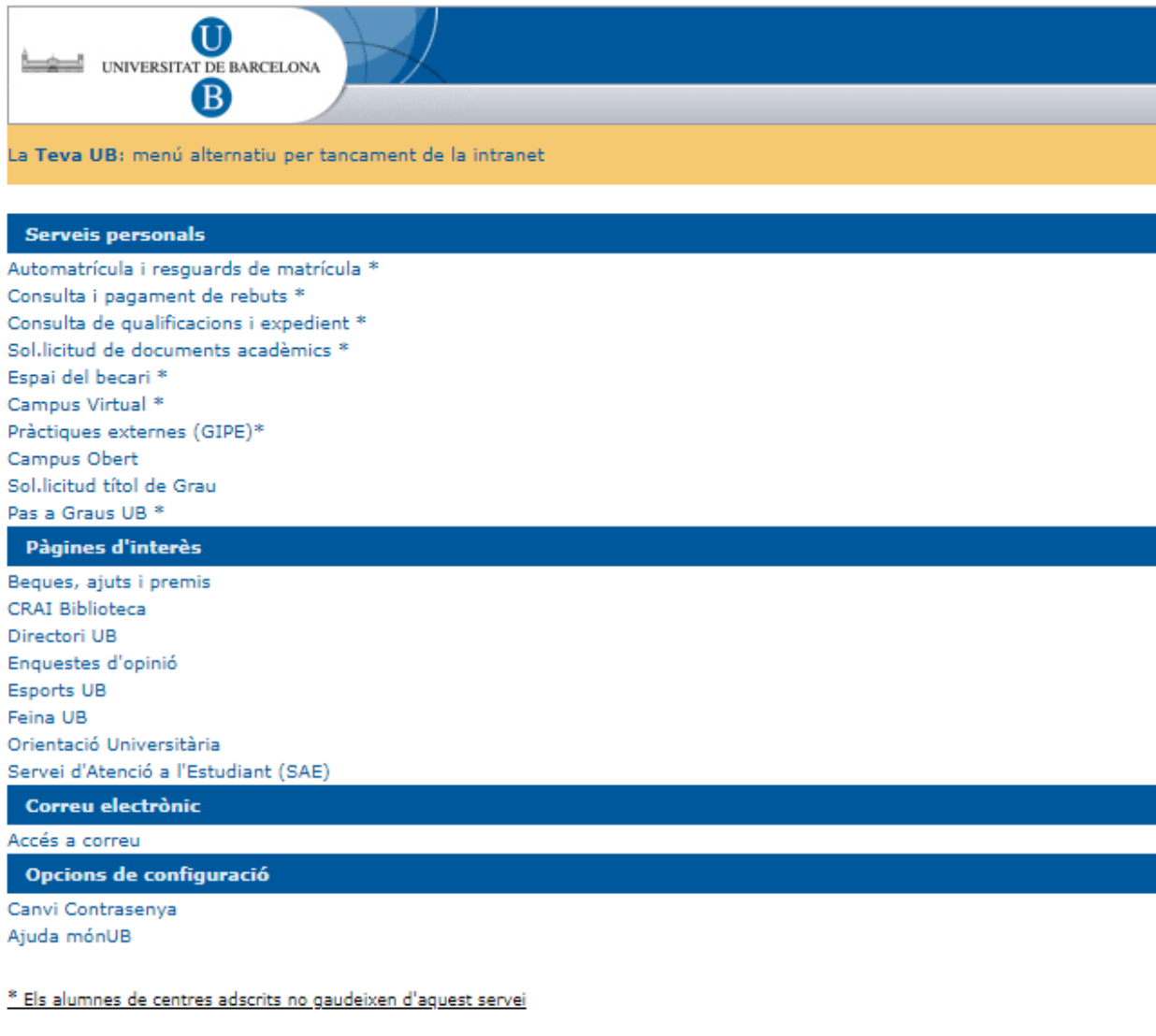
Al menú de l'esquerra, disposeu de formes alternatives per accedir als principals serveis del portal mónUB.

Disculpeu les molèsties

© Universitat de Barcelona

Edició: Servei d'Atenció a l'Estudiant i Àrea TIC
Última actualització o validació: 26.11.2014

9. From the menu on the left you can get copies of your registration receipt, consult and make pending payments, view your academic record and qualifications, online procedures (request of academic documents such as certificates, etc.), access the Virtual Campus, access to your UB email, etc.



UNIVERSITAT DE BARCELONA

La Teva UB: menú alternatiu per tancament de la intranet

Serveis personals

- Automatrícula i resguards de matrícula *
- Consulta i pagament de rebuts *
- Consulta de qualificacions i expedient *
- Sol.licitud de documents acadèmics *
- Espai del becarí *
- Campus Virtual *
- Pràctiques externes (GIPE)*
- Campus Obert
- Sol.licitud títol de Grau
- Pas a Graus UB *

Pàgines d'interès

- Beques, ajuts i premis
- CRAI Biblioteca
- Directori UB
- Enquestes d'opinió
- Esports UB
- Feina UB
- Orientació Universitària
- Servei d'Atenció a l'Estudiant (SAE)

Correu electrònic

- Accés a correu

Opcions de configuració

- Canvi Contrasenya
- Ajuda mónUB

* Els alumnes de centres adscrits no gaudeixen d'aquest servei