




 <p>UNIVERSITAT DE BARCELONA</p>  <p>Oficina de Seguretat, Salut i Medi Ambient</p>	<p><b>Instrucció Tècnica Operativa</b>  <b>Ús dels equips de protecció individual</b>  <b>per accedir al</b>  <b>TALLER DE FOTOGRAFIA</b>  <b>de la Facultat de Belles Arts</b></p>	<p>IT/C0J/SEG/007  Edició núm. 1</p>
---	---	--



### Àmbit d'aplicació

**Personal del taller de fotografia i qualsevol usuari de les instal·lacions.**

### Mesures de seguretat d'utilització obligatòria a tot el taller



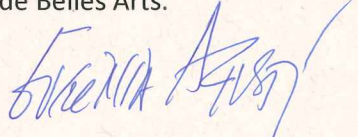
<ul style="list-style-type: none"> <li>L'ús de roba de treball que cobreixi el cos i les extremitats: bata llarga, granota o peto amb jaqueta.</li> </ul> <p>És necessari el cobriment de totes les parts del cos, per evitar el risc d'agressions químiques amb els materials i les eines fetes servir al taller</p>	 
<ul style="list-style-type: none"> <li>Calçat tancat sense puntera reforçada (Norma EN-247, Categoria SB).</li> </ul> <p>Es pot fer-se servir sabates o botes.</p>	

### Mesures de seguretat en activitats específiques

<ul style="list-style-type: none"> <li>Ulleres amb protecció integral (Norma EN-166)</li> </ul> <p>Les ulleres de seguretat s'han de portar el més ajustades possible i la mida ha de ser l'adient.</p>	
<ul style="list-style-type: none"> <li>Guants de làtex</li> </ul> <p>Recomanable en totes les activitats que comporti algun contacte amb productes tòxics de transmissió dèrmica i com a mesura preventiva higiènica general.</p>	

### Manteniment

- Neteja periòdica
- Substitució periòdica o quan estiguin en mal estat.

<p>Elaborat: 2011 OSSMA</p> 	<p>Revisat: 2011 Cap del departament de Disseny i Imatge</p> 	<p>Aprovat: 12/04/2011 President de la CSSMA de la Facultat de Belles Arts.</p> 
---	--	---