

INFORME AGREGAT
Economia

2018
2019

MÒDUL ASSIGNATURA



MÒDUL PROFESSORAT

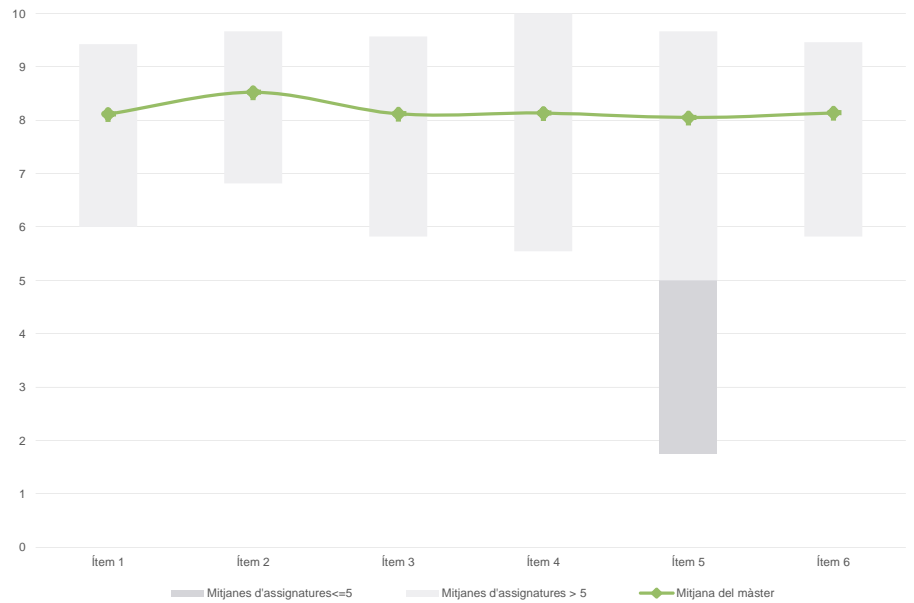


Màster
Economia
Dades de participació

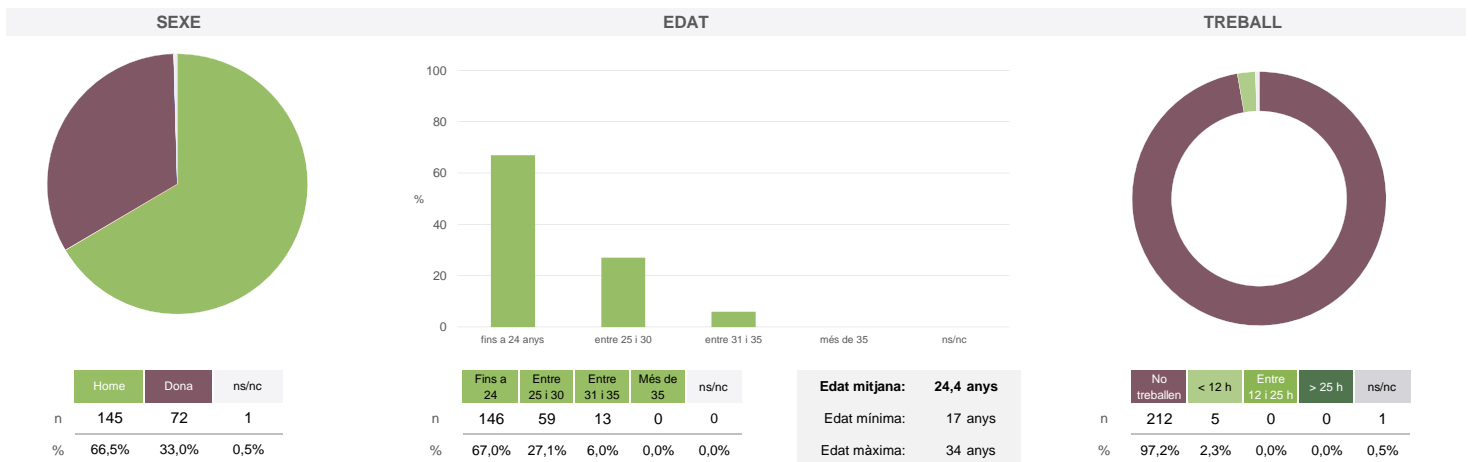
Estudiants matriculats en el màster:	44
Alumnat matriculat en els grups participants:	503
Nombre d'enquestes emplenades:	218
Percentatge de resposta:	43,34%

Gràfics de mitjanes

Mitjana del màster i mitjana mínima i màxima de les assignatures amb resposta en l'enquesta

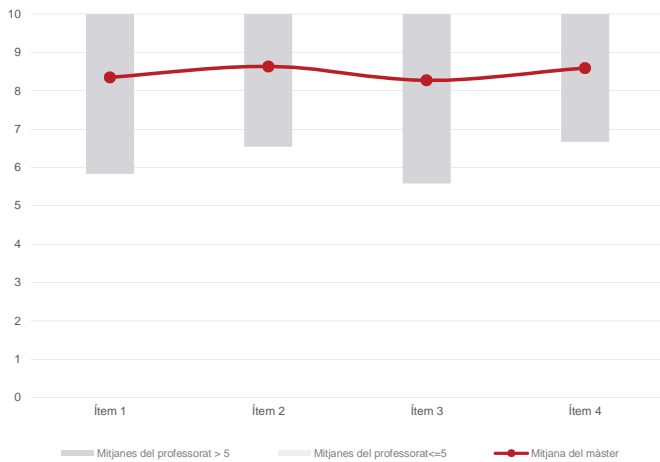
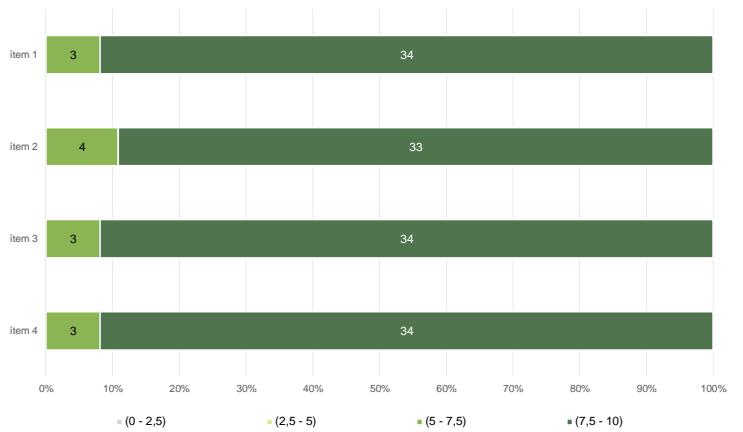

Taula de freqüències de les respostes (%)

		Escala de valoració											Mitjana	Desviació	
		nc	0	1	2	3	4	5	6	7	8	9			10
1	En general, estic satisfet/a amb l'assignatura	n 0	1	0	2	3	5	8	14	27	58	41	59	8,11	1,82
	%	---	0,5	---	0,9	1,4	2,3	3,7	6,4	12,4	26,6	18,8	27,1		
2	Els continguts que s'hi han tractat estan actualitzats	n 0	1	2	1	2	1	5	12	12	48	61	73	8,52	1,74
	%	---	0,5	0,9	0,5	0,9	0,5	2,3	5,5	5,5	22,0	28,0	33,5		
3	Les activitats formatives (classes magistrals, exercicis, seminaris, etc.) m'han resultat adequades per aprofitar l'assignatura	n 1	0	0	5	4	2	5	20	30	42	49	60	8,12	1,86
	%	0,5	---	---	2,3	1,8	0,9	2,3	9,2	13,8	19,3	22,5	27,5		
4	Les activitats d'avaluació m'han semblat adequades per valorar el meu aprenentatge	n 1	0	3	3	4	2	9	17	25	41	44	69	8,13	2,01
	%	0,5	---	1,4	1,4	1,8	0,9	4,1	7,8	11,5	18,8	20,2	31,7		
5	Hi ha hagut correspondència entre la feina exigida i el nombre de crèdits de l'assignatura	n 0	3	2	4	2	0	14	15	25	40	46	67	8,05	2,15
	%	---	1,4	0,9	1,8	0,9	---	6,4	6,9	11,5	18,3	21,1	30,7		
6	El material d'estudi i de consulta proposat m'ha estat útil per a l'aprenentatge	n 1	1	3	4	1	1	8	19	23	42	53	62	8,14	2,00
	%	0,5	0,5	1,4	1,8	0,5	0,5	3,7	8,7	10,6	19,3	24,3	28,4		

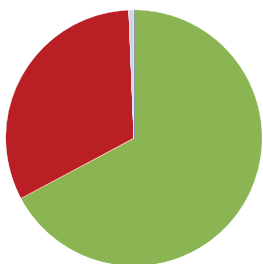
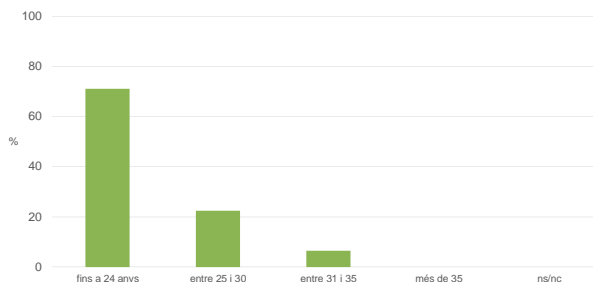
Resum de les dades identificatives de l'alumnat participant


Màster
Economia
Dades de participació

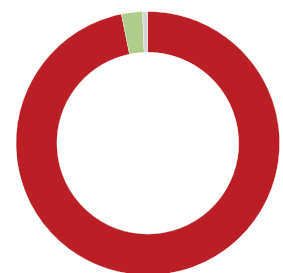
Estudiants matriculats en el màster:	44
Alumnat matriculat en els grups participants:	729
Nombre d'enquestes emplenades:	311
Percentatge de resposta:	42,66%

Gràfics de mitjanes
Mitjana del màster i mitjana mínima i màxima del professorat participant en l'enquesta

Distribució per intervals de les puntuacions mitjanes del professorat del màster que ha participat en l'enquesta

Taula de freqüències de les respostes (%)

		Escala de valoració											Mitjana	Desviació	
		Totalment en desacord													Totalment d'acord
	n	nc	0	1	2	3	4	5	6	7	8	9	10		
1 En general, estic satisfet/a amb l'activitat docent duta a terme pel professor/a de l'assignatura	311	---	0,3	0,6	0,6	1,3	0,3	3,2	5,8	11,3	21,5	23,8	31,2	8,35	1,77
2 Manté un bon clima de comunicació i relació amb els estudiants	311	---	0,6	0,3	0,3	1,0	1,0	1,3	6,1	5,5	19,9	24,8	39,2	8,64	1,70
3 Transmet amb claredat els continguts de l'assignatura	311	---	0,6	0,6	0,6	1,9	0,3	2,9	6,1	9,6	23,8	24,8	28,6	8,27	1,85
4 Ha complert adequadament amb les seves tasques com a docent (pla docent, programa de l'assignatura, assistència, lliurament de qualificacions, etc).	311	---	---	0,3	0,6	1,3	---	3,2	5,1	8,7	16,7	27,3	36,7	8,59	1,64

Resum de les dades identificatives de l'alumnat participant
SEXE

EDAT


Edat mitjana: **24,3 anys**
 Edat mínima: 17 anys
 Edat màxima: 34 anys

TREBALL


Edat mitjana: **24,3 anys**
 Edat mínima: 17 anys
 Edat màxima: 34 anys