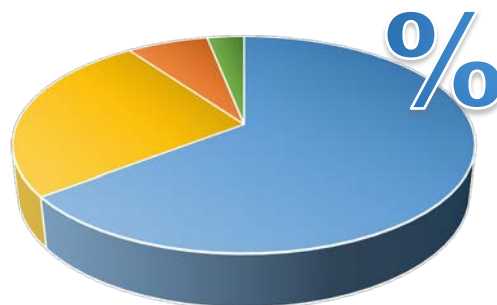


Llengua de la docència a la Universitat de Barcelona curs 2017-2018

Dades globals		
Llengua	Hores de docència	Percentatge
Català	347.759,6	64,5 %
Castellà	138.355,6	25,7 %
Anglès	36.464,0	6,8 %
Altres llengües	16.615,0	3,1 %

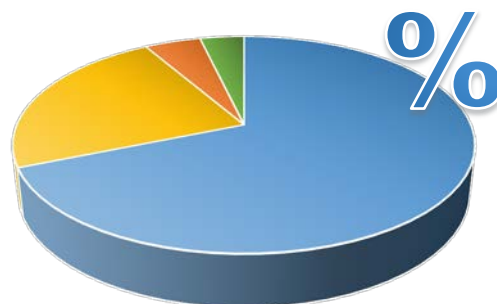
■ Català ■ Castellà ■ Anglès ■ Altres llengües



Nombre total d'hores de docència: 539.194,2

Dades dels graus		
Llengua	Hores de docència	Percentatge
Català	305.921,6	68,8 %
Castellà	101.775,6	22,9 %
Anglès	20.809,3	4,7 %
Altres llengües	16.390,0	3,7 %

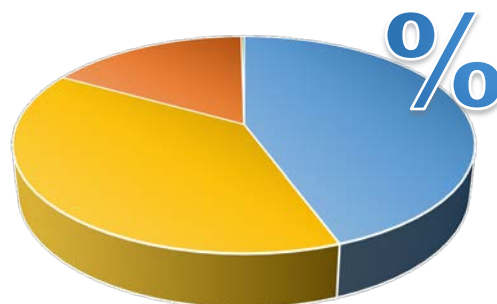
■ Català ■ Castellà ■ Anglès ■ Altres llengües



Nombre d'hores de docència als graus: 444.896,6

Dades dels màsters universitaris		
Llengua	Hores de docència	Percentatge
Català	41.838,0	44,4 %
Castellà	36.579,9	38,8 %
Anglès	15.654,7	16,6 %
Altres llengües	225,0	0,2 %

■ Català ■ Castellà ■ Anglès ■ Altres llengües



Nombre d'hores de docència als màsters universitaris:
94.297,6



Dades generals de la Facultat de Farmàcia i Ciències de l'Alimentació

Facultat de Farmàcia i Ciències de l'Alimentació	Hores de docència			
	Català	Castellà	Anglès	Altres llengües
Ensenyament				
Graus	13.601,3 88,4 %	1.763,0 11,5 %	28,0 0,2 %	
Màsters universitaris	173,0 6,1 %	2.204,5 77,7 %	459,2 16,2 %	
Total	13.774,3 75,6 %	3.967,5 21,8 %	487,2 2,7 %	

Dades dels graus de la Facultat de Farmàcia i Ciències de l'Alimentació

Facultat de Farmàcia i Ciències de l'Alimentació	Hores de docència			
	Català	Castellà	Anglès	Altres llengües
Grau				
Ciència i Tecnologia dels Aliments	2.226,5 93,6 %	153,0 6,4 %		
Farmàcia	9.299,8 87,3 %	1.320,0 12,4 %	28,0 0,3 %	
Nutrició Humana i Dietètica	2.075,0 87,7 %	290,0 12,3 %		
Total	13.601,3 88,4 %	1.763,0 11,5 %	28,0 0,2 %	



Dades dels màsters de la Facultat de Farmàcia i Ciències de l'Alimentació

Facultat de Farmàcia i Ciències de l'Alimentació	Hores de docència			
	Català	Castellà	Anglès	Altres llengües
Màster universitari				
Atenció Sanitària i Pràctica Col·laborativa		202,0 100,0 %		
Biotecnologia Molecular		616,6 59,5 %	419,0 40,5 %	
Desenvolupament i Innovació d'Aliments	20,0 5,0 %	363,2 90,9 %	16,3 4,1 %	
Medicaments, Salut i Sistema Sanitari		192,3 100,0 %		
Nutrició i Metabolisme		293,0 92,4 %	24,0 7,6 %	
Recerca, Desenvolupament i Control de Medicaments	153,0 30,4 %	350,0 69,6 %		
Seguretat Alimentària		187,5 100,0 %		
Total	173,0 6,1 %	2.204,5 77,7 %	459,2 16,2 %	

Evolució de la llengua de la docència en els tres últims cursos acadèmics

Dades globals de la Facultat de Farmàcia i Ciències de l'Alimentació						
Llengua	2017-2018		2016-2017		2015-2016	
	Hores de docència	Percentatge	Hores de docència	Percentatge	Hores de docència	Percentatge
Català	13.774,3	75,6 %	14.438,5	76,5 %	14.731,0	76,7 %
Castellà	3.967,5	21,8 %	3.977,1	21,1 %	3.986,6	20,8 %
Anglès	487,2	2,7 %	460,6	2,4 %	491,5	2,6 %
Total	18.229,0	100 %	18.876,2	100 %	19.209,1	100 %

Dades globals del grau de la Facultat de Farmàcia i Ciències de l'Alimentació						
Llengua	2017-2018		2016-2017		2015-2016	
	Hores de docència	Percentatge	Hores de docència	Percentatge	Hores de docència	Percentatge
Català	13.601,3	88,4 %	14.259,5	89,5 %	14.370,5	90,4 %
Castellà	1.763,0	11,5 %	1.644,5	10,3 %	1.501,5	9,4 %
Anglès	28,0	0,2 %	28,0	0,2 %	29,0	0,2 %
Total	15.392,3	100 %	15.931,5	100 %	15.901,0	100 %

Dades globals dels màsters universitaris de la Facultat de Farmàcia i Ciències de l'Alimentació						
Llengua	2017-2018		2016-2017		2015-2016	
	Hores de docència	Percentatge	Hores de docència	Percentatge	Hores de docència	Percentatge
Català	173,0	6,1 %	179,0	6,1 %	360,5	10,9 %
Castellà	2.204,5	77,7 %	2.332,6	79,2 %	2.485,1	75,1 %
Anglès	459,2	16,2 %	432,6	14,7 %	462,5	14,0 %
Total ¹	2.836,7	100 %	2.944,2	100 %	3.307,6	100 %

¹ En el corpus d'anàlisi dels cursos 2016-2017 i 2017-2018 no s'han tingut en compte els complements de formació dels màsters universitaris per evitar duplicitats amb assignatures que ja formen part de l'oferta dels graus i, per tant, ha disminuït, respecte del curs 2015-2016, el nombre d'hores de docència assignades a aquests màsters.



Fitxa tècnica

El procés d'obtenció de dades sobre la llengua de la docència, que ha comptat amb el suport del Gabinet Tècnic del Rectorat, es duu a terme com a conseqüència de les exigències de l'acord de finançament per objectius que la UB ha signat amb la Generalitat de Catalunya, i aprofita els circuits institucionals existents amb la Secretaria d'Universitats i Recerca (SUR) per a l'obtenció d'altres indicadors de l'activitat universitària.

La base d'aquest estudi és el fitxer UB1761 "Oferta d'assignatures per idiomes d'impartició" inclòs en aquesta tramesa regular de fitxers al SUR, la font del qual és l'aplicació de gestió de recursos per a la docència GR@D, segons les dades sobre llengua de la docència facilitades per cada centre. Aquest fitxer recull la informació segons la seqüència "estudi/assignatura/professor/idioma/hores de docència".

El corpus d'assignatures està format pels grups de les activitats teòriques (teoria, teoricopràctica, tutorització per grups, seminari i taller experimental) de les assignatures de graus i màsters universitaris impartits en la Universitat de Barcelona en el curs 2017-2018. En total, 539.194,2 hores de docència.

Per observar l'evolució de la llengua de la docència a la UB, des que es recullen dades sobre aquest indicador, podeu consultar la pàgina: www.ub.edu/si/ca/socio/dades