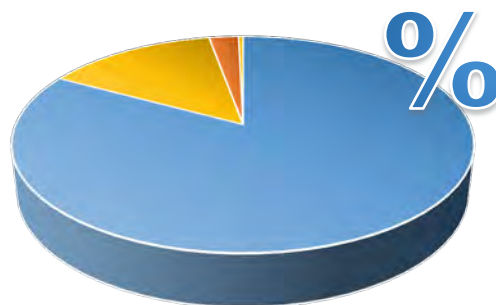


Llengua de la docència a la Facultat d'Educació curs 2020-2021

Dades globals ¹		
Llengua	Hores de docència	Percentatge
Català	66.822,6	82,9 %
Castellà	11.467,5	14,2 %
Anglès	1.980,0	2,5 %
Altres llengües	306,0	0,4 %

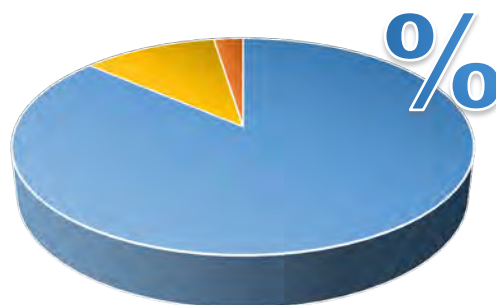
■ Català ■ Castellà ■ Anglès ■ Altres llengües



Nombre total d'hores de docència: 80.576,1

Dades dels graus		
Llengua	Hores de docència	Percentatge
Català	58.145,1	86,4 %
Castellà	7.540,5	11,2 %
Anglès	1646,0	2,4 %

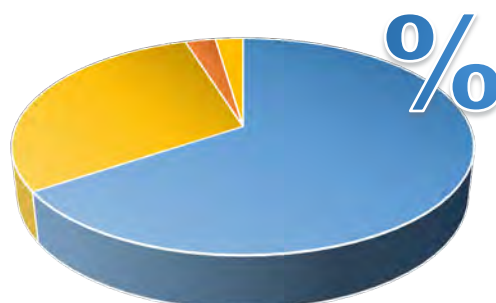
■ Català ■ Castellà ■ Anglès



Nombre d'hores de docència als graus: 67.331,6

Dades dels màsters universitaris		
Llengua	Hores de docència	Percentatge
Català	8.677,5	65,5 %
Castellà	3.927,0	29,7 %
Anglès	334,0	2,5 %
Altres llengües	306,0	2,3 %

■ Català ■ Castellà ■ Anglès ■ Altres llengües



Nombre d'hores de docència als màsters universitaris:
13.244,5

¹ Des del curs 2016-2017, amb l'objectiu d'evitar duplicitats, no es tenen en compte els complements de formació dels màsters universitaris que ja formen part de l'oferta dels graus. Pel que fa a les assignatures que s'ofereixen a més d'un ensenyament, únicament es consideren a l'ensenyament de referència. Per tant, respecte de cursos anteriors al 2016-2017, ha disminuït el nombre d'hores de docència del corpus d'anàlisi.



Dades generals de la Facultat d'Educació

Facultat d'Educació	Hores de docència			
	Català	Castellà	Anglès	Altres llengües
Ensenyament				
Graus [+]	58.145,1 86,4 %	7.540,5 11,2 %	1.646,0 2,4 %	
Màsters universitaris [+]	8.677,5 65,5 %	3.927,0 29,7 %	334,0 2,5 %	306,0 2,3 %
Total	66.822,6 82,9 %	11.467,5 14,2 %	1.980,0 2,5 %	306,0 0,4 %

Dades dels graus de la Facultat d'Educació

Facultat d'Educació	Hores de docència			
	Català	Castellà	Anglès	Altres llengües
Grau				
Educació Social	7.374,8 81,9 %	1.635,0 18,1 %		
Mestre d'Educació Infantil	8.688,1 84,3 %	995,0 9,7 %	622,0 6,0 %	
Mestre d'Educació Primària	20.647,3 86,8 %	2.178,5 9,2 %	964,0 4,1 %	
Pedagogia	10.697,5 87,0 %	1.599,5 13,0 %		
Treball Social	10.737,5 90,0 %	1.132,5 9,5 %	60,0 0,5 %	
Total	58.145,1 86,4 %	7.540,5 11,2 %	1.646,0 2,4 %	



Dades dels màsters universitaris de la Facultat d'Educació

Facultat d'Educació	Hores de docència			
	Català	Castellà	Anglès	Altres llengües
Màster universitari				
Activitat Física i Educació	722,5 87,8 %	100,0 12,2 %		
Direcció i Gestió de Centres Educatius	150,0 40,5 %	220,0 59,5 %		
Educació en Territoris Rurals		300,0 100,0 %		
Educació en Valors i Ciutadania	80,0 34,8 %	150,0 65,2 %		
Educació Interdisciplinària de les Arts	314,0 100,0 %			
Entorns d'Ensenyament i Aprenentatge amb Tecnologies Digitals		375,0 100,0 %		
Formació de Professors d'Espanyol com a Llengua Estrangera	25,0 4,9 %	483,0 95,1 %		
Formació del Professorat de Secundària Obligatòria i Batxillerat, Formació Professional i Ensenyament d'Idiomes	4.623,0 74,4 %	950,0 15,3 %	334,0 5,4 %	306,0 4,9 %
Formació del Professorat d'Educació Secundària Obligatòria i Batxillerat, Formació Professional i Ensenyament d'Idiomes	415,0 90,2 %	45,0 9,8 %		
Intervencions Socials i Educatives	725,0 72,9 %	270,0 27,1 %		
Investigació i Canvi Educatiu		780,0 100,0 %		
Psicopedagogia	1.173,0 82,2 %	254,0 17,8 %		
Recerca en Didàctica de la Llengua i la Literatura	450,0 100,0 %			
Total	8.677,5 65,5 %	3.927,0 29,7 %	334,0 2,5 %	306,0 2,3 %

Evolució de la llengua de la docència de la Facultat d'Educació en els tres últims cursos acadèmics

Dades globals						
Llengua	2020-2021		2019-2020		2018-2019	
	Hores de docència	Percentatge	Hores de docència	Percentatge	Hores de docència	Percentatge
Català	66.822,6	82,9 %	58.667,0	84,9 %	57.208,0	86,0 %
Castellà	11.467,5	14,2 %	8.725,0	12,6 %	8.260,0	12,4 %
Anglès	1.980,0	2,5 %	1.364,5	2,0 %	873,5	1,3 %
Altres llengües	306,0	0,4 %	325,0	0,5 %	225,0	0,3 %
Total	80.576,1	100 %	69.081,5	100 %	66.566,5	100 %

Dades globals del grau						
Llengua	2020-2021		2019-2020		2018-2019	
	Hores de docència	Percentatge	Hores de docència	Percentatge	Hores de docència	Percentatge
Català	58.145,1	86,4 %	47.373,0	87,2 %	47.367,0	88,4 %
Castellà	7.540,5	11,2 %	6.117,0	11,3 %	5.665,0	10,6 %
Anglès	1.646,0	2,4 %	819,0	1,5 %	564,0	1,0 %
Total	67.331,6	100 %	54.309,0	100 %	53.596,0	100 %

Dades globals dels màsters universitaris						
Llengua	2020-2021		2019-2020		2018-2019	
	Hores de docència	Percentatge	Hores de docència	Percentatge	Hores de docència	Percentatge
Català	8.677,5	65,5 %	11.294,0	76,5 %	9.841,0	75,9 %
Castellà	3.927,0	29,7 %	2.608,0	17,6 %	2.595,0	20,0 %
Anglès	334,0	2,5 %	545,5	3,7 %	309,5	2,4 %
Altres llengües	306,0	2,3 %	325,0	2,2 %	225,0	1,7 %
Total	13.244,5	100 %	14.772,5	100 %	12.970,5	100 %



Fitxa tècnica

El procés d'obtenció de dades sobre la llengua de la docència de la Universitat de Barcelona, que ha comptat amb el suport del Gabinet Tècnic del Rectorat, es duu a terme com a conseqüència de les exigències de l'acord de finançament per objectius que la UB ha signat amb la Generalitat de Catalunya, i aprofita els circuits institucionals existents amb la Secretaria d'Universitats i Recerca (SUR) per a l'obtenció d'altres indicadors de l'activitat universitària.

La base d'aquest estudi és el fitxer UB2061 "Oferta d'assignatures per idiomes d'impartició" inclòs en aquesta tramesa regular de fitxers al SUR, la font del qual és l'aplicació de gestió de recursos per a la docència GR@D, segons les dades sobre llengua de la docència facilitades per cada centre. Aquest fitxer recull la informació segons la seqüència "estudi/assignatura/professor/idioma/hores de docència".

El corpus d'assignatures està format pels grups de les activitats teòriques (teoria, teoricopràctica, tutorització per grups, seminari i taller experimental) de les assignatures de graus i màsters universitaris impartits en el conjunt de la Universitat de Barcelona en el curs 2020-2021. En total, 458.357,1 hores de docència. S'ha desestimat 2.048,4 h que no tenien la llengua de la docència especificada (0,44 % del total).

Per observar l'evolució de la llengua de la docència a la UB, des que es recullen dades sobre aquest indicador, podeu consultar la pàgina: www.ub.edu/si/dades/docencia