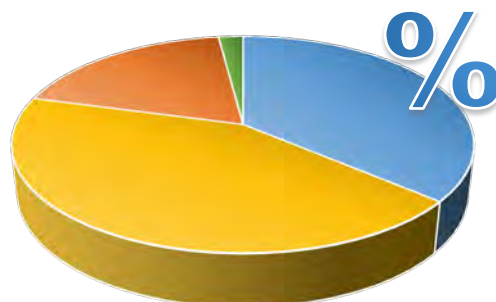


Llengua de la docència a la Facultat d'Economia i Empresa curs 2020-2021

Dades globals ¹		
Llengua	Hores de docència	Percentatge
Català	22.280,0	36,3%
Castellà	26.382,0	42,9%
Anglès	11.521,8	18,8%
Altres llengües	1.260,0	2,1%

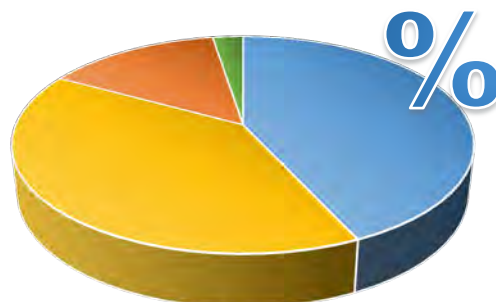
■ Català ■ Castellà ■ Anglès ■ Altres llengües



Nombre total d'hores de docència: 61.443,8

Dades dels graus		
Llengua	Hores de docència	Percentatge
Català	21.405,5	43,1 %
Castellà	19.791,0	39,9 %
Anglès	7.194,0	14,5 %
Altres llengües	1.260,0	2,5 %

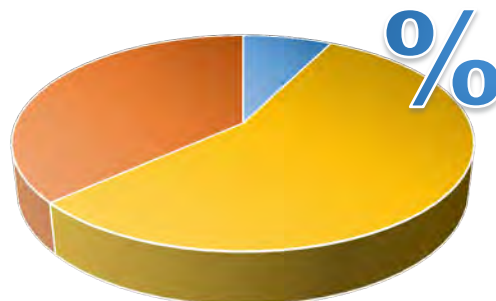
■ Català ■ Castellà ■ Anglès ■ Altres llengües



Nombre d'hores de docència als graus: 49.650,5

Dades dels màsters universitaris		
Llengua	Hores de docència	Percentatge
Català	874,5	7,4 %
Castellà	6.591,0	55,9 %
Anglès	4.327,8	36,7 %

■ Català ■ Castellà ■ Anglès



Nombre d'hores de docència als màsters universitaris:
11.793,3

¹ Des del curs 2016-2017, amb l'objectiu d'evitar duplicitats, no es tenen en compte els complements de formació dels màsters universitaris que ja formen part de l'oferta dels graus. Pel que fa a les assignatures que s'ofereixen a més d'un ensenyament, únicament es consideren a l'ensenyament de referència. Per tant, respecte de cursos anteriors al 2016-2017, ha disminuït el nombre d'hores de docència del corpus d'anàlisi.



Dades generals de la Facultat d'Economia i Empresa

Facultat d'Economia i Empresa	Hores de docència			
	Català	Castellà	Anglès	Altres llengües
Ensenyament				
Graus	21.405,5 43,1 %	19.791,0 39,9 %	7.194,0 14,5 %	1.260,0 2,5 %
Màsters universitaris	874,5 7,4 %	6.591,0 55,9 %	4.327,8 36,7 %	
Total	22.280,0 36,3 %	26.382,0 42,9 %	11.521,8 18,8 %	1.260,0 2,1 %

Dades dels graus de la Facultat d'Economia i Empresa

Facultat d'Economia i Empresa	Hores de docència			
	Català	Castellà	Anglès	Altres llengües
Grau				
Administració i Direcció d'Empreses	11.104,0 39,0 %	13.582,0 47,7 %	3.558,0 12,5 %	240,0 0,8 %
Economia	5.920,0 50,5 %	4.379,0 37,4 %	1.414,0 12,1 %	
Empresa Internacional ²			1.862,0 64,6 %	1.020,0 35,4 %
Estadística	1.134,5 67,8 %	540,0 32,2 %		
Sociologia	3.247,0 66,3 %	1.290,0 26,3 %	360,0 7,4 %	
Total	21.405,5 43,1 %	19.791,0 39,9 %	7.194,0 14,5 %	1.260,0 2,5 %

² En aquest grau, la docència es fa íntegrament en anglès, excepte les assignatures que permeten aprendre les principals llengües del món dels negocis (alemany, francès, italià, rus i xinès).



Dades dels màsters universitaris de la Facultat d'Economia i Empresa

Màster universitari	Hores de docència			
	Català	Castellà	Anglès	Altres llengües
Ciències Actuarials i Financeres		697,5 83,8 %	135,0 16,2 %	
Comptabilitat i Fiscalitat	90,0 10,6 %	758,3 89,4 %		
Creació i Gestió d'Empreses Innovadores i de Base Tecnològica		427,5 79,2 %	112,5 20,8 %	
Direcció d'Empreses de l'Esport		375,8 98,2 %	6,8 1,8 %	
Economia			1.269,0 100,0 %	
Economia Laboral / Labour Economics			450,0 100,0 %	
Economia, Regulació i Competència als Serveis Públics		500,0 100,0 %		
Empresa internacional / International Business			517,5 100,0 %	
Erasmus Mundus de Mercats Globals, Creativitats Locals / Global Markets, Local Creativities			756,0 100,0 %	
Estadística i Investigació Operativa	51,0 6,4 %	526,5 65,6 %	225,0 28,0 %	
Gestió Cultural	613,5 68,5 %	237,0 26,5 %	45,0 5,0 %	
Gestió Pública	120,0 100,0 %			
Història Econòmica		375,5 73,4 %	136,0 26,6 %	
Internacionalització: Aspectes Econòmics, Empresarials i Juridicopolítics		877,5 73,6 %	315,0 26,4 %	
Màrqueting i Investigació de Mercats		742,5 100,0 %		
Recerca en Empresa		315,0 56,0 %	247,5 44,0 %	
Sociologia: Transformacions Socials i Innovació		758,0 87,1 %	112,5 12,9 %	
Total	874,5 7,4 %	6.591,0 55,9 %	4.327,8 36,7 %	

Evolució de la llengua de la docència de la Facultat d'Economia i Empresa en els tres últims cursos acadèmics

Dades globals						
Llengua	2020-2021		2019-2020		2018-2019	
	Hores de docència	Percentatge	Hores de docència	Percentatge	Hores de docència	Percentatge
Català	22.280,0	36,3 %	22.268,4	36,8 %	22.874,5	37,0 %
Castellà	26.382,0	42,9 %	26.617,0	44,0 %	27.544,8	44,6 %
Anglès	11.521,8	18,8 %	10.445,3	17,3 %	10.045,5	16,3 %
Altres llengües	1.260,0	2,1 %	1.188,0	1,9 %	1.320,0	2,1 %
Total	61.443,8	100 %	60.518,7	100 %	61.784,8	100 %

Dades globals del grau						
Llengua	2020-2021		2019-2020		2018-2019	
	Hores de docència	Percentatge	Hores de docència	Percentatge	Hores de docència	Percentatge
Català	21.405,5	43,1 %	21.325,0	42,8 %	21.652,0	43,0 %
Castellà	19.791,0	39,9 %	20.112,0	40,3 %	20.474,0	40,6 %
Anglès	7.194,0	14,5 %	7.219,0	14,5 %	6.929,0	13,8 %
Altres llengües	1.260,0	2,5 %	1.188,0	2,4 %	1.320,0	2,6 %
Total	49.650,5	100 %	49.844,0	100 %	50.375,0	100 %

Dades globals dels màsters universitaris						
Llengua	2020-2021		2019-2020		2018-2019	
	Hores de docència	Percentatge	Hores de docència	Percentatge	Hores de docència	Percentatge
Català	874,5	7,4 %	943,4	8,8 %	1.222,5	10,7 %
Castellà	6.591,0	55,9 %	6.505,0	61,0 %	7.070,8	62,0 %
Anglès	4.327,8	36,7 %	3.226,3	30,2 %	3.116,5	27,3 %
Total	11.793,3	100 %	10.674,7	100 %	11.409,8	100 %



Fitxa tècnica

El procés d'obtenció de dades sobre la llengua de la docència, que ha comptat amb el suport del Gabinet Tècnic del Rectorat, es duu a terme com a conseqüència de les exigències de l'acord de finançament per objectius que la UB ha signat amb la Generalitat de Catalunya, i aprofita els circuits institucionals existents amb la Secretaria d'Universitats i Recerca (SUR) per a l'obtenció d'altres indicadors de l'activitat universitària.

La base d'aquest estudi és el fitxer UB2061 "Oferta d'assignatures per idiomes d'impartició" inclòs en aquesta tramesa regular de fitxers al SUR, la font del qual és l'aplicació de gestió de recursos per a la docència GR@D, segons les dades sobre llengua de la docència facilitades per cada centre. Aquest fitxer recull la informació segons la seqüència "estudi/assignatura/professor/idioma/hores de docència".

El corpus d'assignatures està format pels grups de les activitats teòriques (teoria, teoricopràctica, tutorització per grups, seminari i taller experimental) de les assignatures de graus i màsters universitaris impartits en el conjunt de la Universitat de Barcelona en el curs 2020-2021. En total, 458.357,1 hores de docència. S'ha desestimat 2.048,4 h que no tenien la llengua de la docència especificada (0,44 % del total).

Per observar l'evolució de la llengua de la docència a la UB, des que es recullen dades sobre aquest indicador, podeu consultar la pàgina: www.ub.edu/si/dades/docencia