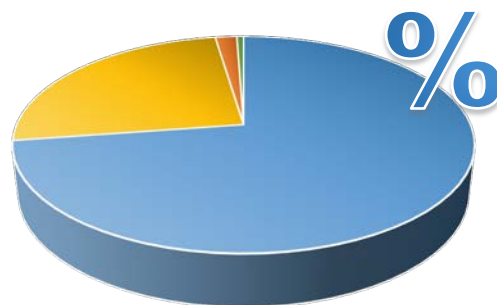


## Llengua dels treballs finals de grau i màster de la Facultat d'Educació. Curs 2020-2021

Dades globals <sup>1</sup>		
Llengua	Nombre de treballs	Percentatge
Català	1.134	72,6 %
Castellà	390	25,0 %
Anglès	28	1,8 %
Altres llengües	9	0,6 %

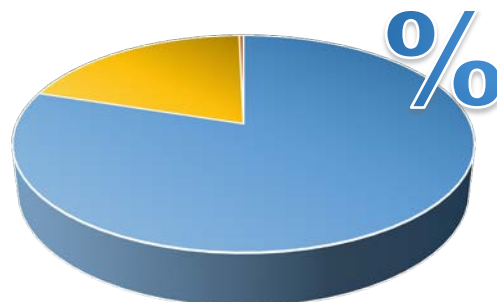
■ Català ■ Castellà ■ Anglès ■ Altres llengües



Nombre total de treballs: 1.561

Dades dels treballs finals de grau		
Llengua	Nombre de treballs	Percentatge
Català	845	79,9 %
Castellà	208	19,7 %
Anglès	4	0,4 %
Altres llengües		

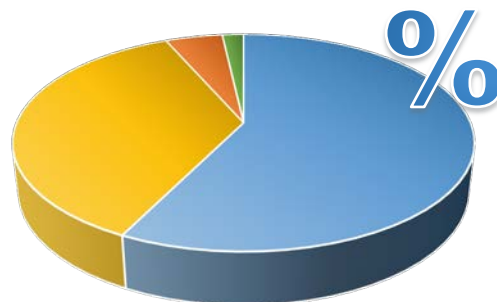
■ Català ■ Castellà ■ Anglès ■ Altres llengües



Nombre total de TFG: 1.057

Dades dels treballs finals de màster		
Llengua	Nombre de treballs	Percentatge
Català	289	57,3 %
Castellà	182	36,1 %
Anglès	24	4,8 %
Altres llengües	9	1,8 %

■ Català ■ Castellà ■ Anglès ■ Altres llengües



Nombre total de TFM: 504

<sup>1</sup> Les dades sobre la distribució de les llengües en els treballs finals de grau (TFG) i els treballs finals de màster (TFM) han estat aportades per la Facultat i s'han obtingut a partir dels diferents mecanismes que cada centre tenia a la seva disposició.



## Dades generals de la Facultat d'Educació

Facultat d'Educació	Llengua del treball			
	Català	Castellà	Anglès	Altres llengües
Treballs finals				
Treballs finals de grau (TFG)	845 79,9 %	208 19,7 %	4 0,4 %	
Treballs finals de màster (TFM)	289 57,3 %	182 36,1 %	24 4,8 %	9 1,8 %
<b>Total</b>	<b>1.134</b> <b>72,6 %</b>	<b>390</b> <b>25,0 %</b>	<b>28</b> <b>1,8 %</b>	<b>9</b> <b>0,6 %</b>

## Dades dels treballs finals de grau de la Facultat d'Educació

Facultat d'Educació	Llengua del treball			
	Català	Castellà	Anglès	Altres llengües
Grau				
Educació Social	98 61,3 %	62 38,8 %		
Mestre d'Educació Infantil	185 96,9 %	6 3,1 %		
Mestre d'Educació Infantil - Mestre d'Educació Primària (titulació doble)	20 80,0 %	2 8,0 %	3 12,0 %	
Mestre d'Educació Primària	305 92,7 %	23 7,0 %	1 0,3 %	
Pedagogia	113 62,4 %	68 37,6 %		
Treball Social	124 72,5 %	47 27,5 %		
<b>Total</b>	<b>845</b> <b>79,9 %</b>	<b>208</b> <b>19,7 %</b>	<b>4</b> <b>0,4 %</b>	



## Dades dels treballs finals de màster de la Facultat d'Educació

Facultat d'Educació	Llengua del treball			
	Català	Castellà	Anglès	Altres llengües
Màster universitari				
Activitat Física i Educació	7 41,2 %	9 52,9 %	1 5,9 %	
Direcció i Gestió de Centres Educatius	6 31,6 %	13 68,4 %		
Educació en Territoris Rurals	5 55,6 %	4 44,4 %		
Educació en Valors i Ciutadania		5 100,0 %		
Educació Interdisciplinària de les Arts	10 83,3 %	2 16,7 %		
Entorns d'Ensenyament i Aprenentatge amb Tecnologies Digitals	5 25,0 %	15 75,0 %		
Formació de Professors d'Espanyol com a Llengua Estrangera		20 100,0 %		
Formació del Professorat de Secundària Obligatòria i Batxillerat, Formació Professional i Ensenyament d'Idiomes	220 70,3 %	61 19,5 %	23 7,3 %	9 2,9 %
Intervencions Socials i Educatives	2 10,0 %	18 90,0 %		
Investigació i Canvi Educatiu		15 100,0 %		
Psicopedagogia	34 72,3 %	13 27,7 %		
Recerca en Didàctica de la Llengua i la Literatura		7 100,0 %		
	<b>289</b>	<b>182</b>	<b>24</b>	<b>9</b>
<b>Total</b>	<b>57,3 %</b>	<b>36,1 %</b>	<b>4,8 %</b>	<b>1,8 %</b>
	<b>20,4 %</b>	<b>73,5 %</b>	<b>6,1 %</b>	



## Evolució de la llengua dels treballs finals de grau i de màster de la Facultat d'Educació en els tres últims cursos acadèmics

Dades globals (TFG i TFM)						
Llengua	2020-2021		2019-2020		2018-2019	
	Nombre de treballs	Percentatge	Nombre de treballs	Percentatge	Nombre de treballs	Percentatge
Català	1.134	72,6 %	1.118	66,5 %	698	62,0 %
Castellà	390	25,0 %	499	29,7 %	393	34,9 %
Anglès	28	1,8 %	54	3,2 %	35	3,1 %
Altres llengües	9	0,6 %	9	0,5 %		
Total	1.561	100 %	1.680	100 %	1.126	100 %

Dades dels treballs finals de grau (TFG)						
Llengua	2020-2021		2019-2020		2018-2019	
	Nombre de treballs	Percentatge	Nombre de treballs	Percentatge	Nombre de treballs	Percentatge
Català	845	79,9 %	812	75,5 %	380	69,9 %
Castellà	208	19,7 %	259	24,1 %	163	30,0 %
Anglès	4	0,4 %	5	0,5 %	1	0,2 %
Altres llengües						
Total	1.057	100 %	1.076	100 %	544	100 %

Dades dels treballs finals de màster (TFM)						
Llengua	2020-2021		2019-2020		2018-2019	
	Nombre de treballs	Percentatge	Nombre de treballs	Percentatge	Nombre de treballs	Percentatge
Català	289	57,3 %	306	50,7 %	318	54,6 %
Castellà	182	36,1 %	240	39,7 %	230	39,5 %
Anglès	24	4,8 %	49	8,1 %	34	5,8 %
Altres llengües	9	1,8 %	9	1,5 %		
Total	504	100 %	604	100 %	582	100 %