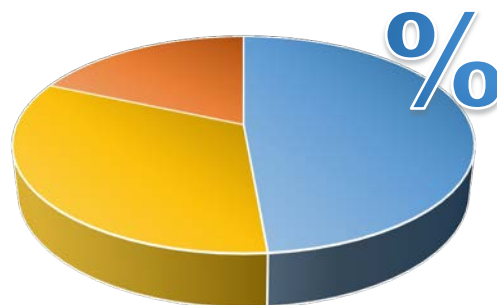


Llengua dels treballs finals de grau i màster de la Facultat de Farmàcia i Ciències de l'Alimentació. Curs 2020-2021

Dades globals ¹		
Llengua	Nombre de treballs	Percentatge
Català	298	48,6 %
Castellà	202	33,0 %
Anglès	113	18,4 %
Altres llengües		

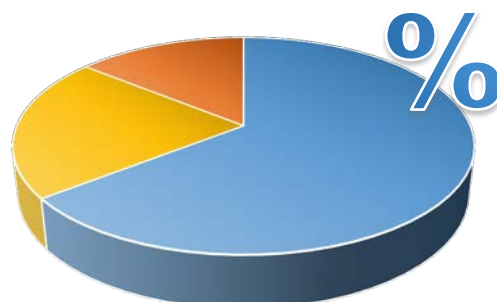
■ Català ■ Castellà ■ Anglès ■ Altres llengües



Nombre total de treballs: 613

Dades dels treballs finals de grau		
Llengua	Nombre de treballs	Percentatge
Català	268	64,4 %
Castellà	89	21,4 %
Anglès	59	14,2 %
Altres llengües		

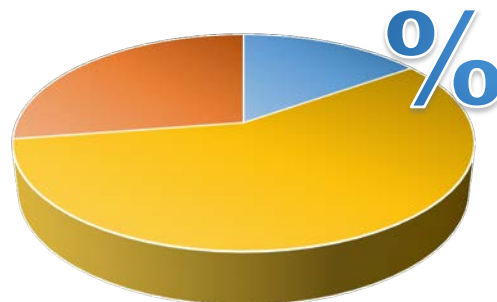
■ Català ■ Castellà ■ Anglès ■ Altres llengües



Nombre total de TFG: 416

Dades dels treballs finals de màster		
Llengua	Nombre de treballs	Percentatge
Català	30	15,2 %
Castellà	113	57,4 %
Anglès	54	27,4 %
Altres llengües		

■ Català ■ Castellà ■ Anglès ■ Altres llengües



Nombre total de TFM: 197

¹ Les dades sobre la distribució de les llengües en els treballs finals de grau (TFG) i els treballs finals de màster (TFM) han estat aportades per la Facultat i s'han obtingut a partir dels diferents mecanismes que cada centre tenia a la seva disposició.



Dades generals de la Facultat de Farmàcia i Ciències de l'Alimentació

Facultat de Farmàcia i Ciències de l'Alimentació	Llengua del treball			
Treballs finals	Català	Castellà	Anglès	Altres llengües
Treballs finals de grau (TFG)	268 64,4 %	89 21,4 %	59 14,2 %	
Treballs finals de màster (TFM)	30 15,2 %	113 57,4 %	54 27,4 %	
Total	298 48,6 %	202 33,0 %	113 18,4 %	

Dades dels treballs finals de grau de la Facultat de Farmàcia i Ciències de l'Alimentació

Facultat de Farmàcia i Ciències de l'Alimentació	Llengua del treball			
Grau	Català	Castellà	Anglès	Altres llengües
Ciència i Tecnologia dels Aliments	27 48,2 %	24 42,9 %	5 8,9 %	
Farmàcia	197 69,9 %	39 13,8 %	46 16,3 %	
Farmàcia - Nutrició Humana i Dietètica (titulació doble)	13 76,5 %	3 17,6 %	1 5,9 %	
Nutrició Humana i Dietètica	31 50,8 %	23 37,7 %	7 11,5 %	
Total	268 64,4 %	89 21,4 %	59 14,2 %	



Dades dels treballs finals de màster de la Facultat de Farmàcia i Ciències de l'Alimentació

Facultat de Farmàcia i Ciències de l'Alimentació	Llengua del treball			
	Català	Castellà	Anglès	Altres llengües
Màster universitari				
Biotecnologia Molecular	5 10,0 %	11 22,0 %	34 68,0 %	
Desenvolupament i Innovació d'Aliments	1 2,6 %	37 97,4 %		
Medicaments, Salut i Sistema Sanitari	2 20,0 %	7 70,0 %	1 10,0 %	
Nutrició i Metabolisme	6 11,8 %	37 72,5 %	8 15,7 %	
Recerca, Desenvolupament i Control de Medicaments	6 25,0 %	10 41,7 %	8 33,3 %	
Seguretat Alimentària	10 41,7 %	11 45,8 %	3 12,5 %	
Total	30 15,2 %	113 57,4 %	54 27,4 %	



Evolució de la llengua dels treballs finals de grau i de màster de la Facultat de Farmàcia i Ciències de l'Alimentació en els tres últims cursos acadèmics

Dades globals (TFG i TFM)						
Llengua	2020-2021		2019-2020		2018-2019	
	Nombre de treballs	Percentatge	Nombre de treballs	Percentatge	Nombre de treballs	Percentatge
Català	298	48,6 %	277	45,5 %	299	57,6 %
Castellà	202	33,0 %	225	36,9 %	157	30,3 %
Anglès	113	18,4 %	107	17,6 %	63	12,1 %
Altres llengües						
Total	613	100 %	609	100 %	519	100 %

Dades dels treballs finals de grau (TFG)						
Llengua	2020-2021		2019-2020		2018-2019	
	Nombre de treballs	Percentatge	Nombre de treballs	Percentatge	Nombre de treballs	Percentatge
Català	268	64,4 %	260	64,7 %	276	75,4 %
Castellà	89	21,4 %	87	21,6 %	61	16,7 %
Anglès	59	14,2 %	55	13,7 %	29	7,9 %
Altres llengües						
Total	416	100 %	402	100 %	366	100 %

Dades dels treballs finals de màster (TFM)						
Llengua	2020-2021		2019-2020		2018-2019	
	Nombre de treballs	Percentatge	Nombre de treballs	Percentatge	Nombre de treballs	Percentatge
Català	30	15,2 %	17	8,2 %	23	15,0 %
Castellà	113	57,4 %	138	66,7 %	96	62,7 %
Anglès	54	27,4 %	52	25,1 %	34	22,2 %
Altres llengües						
Total	197	100 %	207	100 %	153	100 %