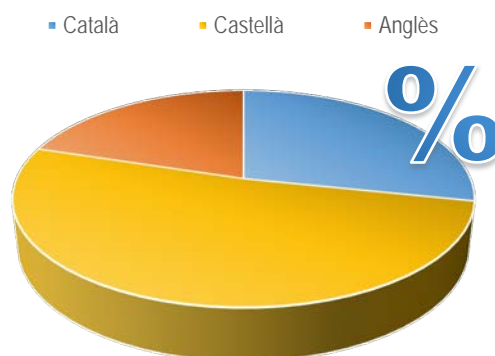


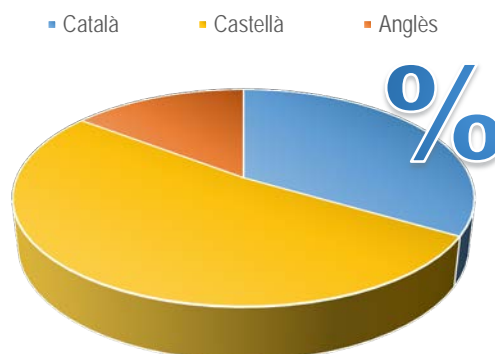
Llengua dels treballs finals de grau i màster de la Facultat d'Economia i Empresa. Curs 2021-2022

Dades globals ¹		
Llengua	Nombre de treballs	Percentatge
Català	404	28,3 %
Castellà	736	51,5 %
Anglès	288	20,2 %
Altres llengües		



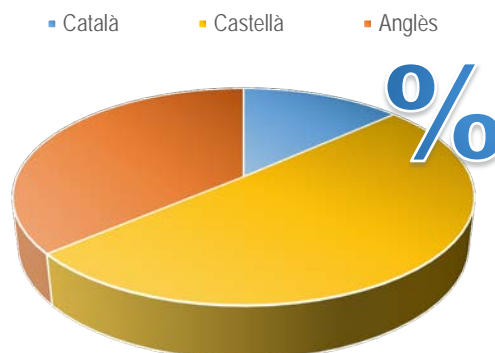
Nombre total de treballs: 1.428

Dades dels treballs finals de grau		
Llengua	Nombre de treballs	Percentatge
Català	355	33,5 %
Castellà	551	51,9 %
Anglès	155	14,6 %
Altres llengües		



Nombre total de TFG: 1.061

Dades dels treballs finals de màster		
Llengua	Nombre de treballs	Percentatge
Català	49	13,4 %
Castellà	185	50,4 %
Anglès	133	36,2 %
Altres llengües		



Nombre total de TFM: 367

¹ Les dades sobre la distribució de les llengües en els treballs finals de grau (TFG) i els treballs finals de màster (TFM) han estat aportades per cada facultat i s'han obtingut a partir dels diferents mecanismes que cada centre tenia a la seva disposició.



Dades generals de la Facultat d'Economia i Empresa

Facultat d'Economia i Empresa	Llengua del treball			
Ensenyament	Català	Castellà	Anglès	Altres llengües
Treballs finals de grau (TFG)	355 33,5 %	551 51,9 %	155 14,6 %	
Treballs finals de màster (TFM)	49 13,4 %	185 50,4 %	133 36,2 %	
Total	404 28,3 %	736 51,5 %	288 20,2 %	

Dades dels treballs finals de grau de la Facultat d'Economia i Empresa

Facultat d'Economia i Empresa	Llengua del treball			
Grau	Català	Castellà	Anglès	Altres llengües
Administració i Direcció d'Empreses	206 32,4 %	385 60,6 %	44 6,9 %	
Economia	76 38,2 %	102 51,3 %	21 10,6 %	
Empresa Internacional			85 100,0 %	
Estadística	28 58,3 %	16 33,3 %	4 8,3 %	
Sociologia	45 47,9 %	48 51,1 %	1 1,1 %	
Total	355 33,5 %	551 51,9 %	155 14,6 %	



Dades dels treballs finals de màster de la Facultat d'Economia i Empresa

Facultat d'Economia i Empresa ²	Llengua del treball			
	Català	Castellà	Anglès	Altres llengües
Màster universitari				
Ciències Actuarials i Financeres		24 77,4 %	7 22,6 %	
Comptabilitat i Fiscalitat	4 16,7 %	19 79,2 %	1 4,2 %	
Creació i Gestió d'Empreses Innovadores i de Base Tecnològica		14 93,3 %	1 6,7 %	
Direcció d'Empreses de l'Esport	3 13,0 %	17 73,9 %	3 13,0 %	
Economia			21 100,0 %	
Economia Laboral / Labour Economics			7 100,0 %	
Economia, Regulació i Competència als Serveis Públics		18 100,0 %		
Empresa internacional / International Business			28 100,0 %	
Erasmus Mundus de Mercats Globals, Creativitats Locals / Global Markets, Local Creativities			21 100,0 %	
Estadística i Investigació Operativa	1 2,5 %	12 30,0 %	27 67,5 %	
Gestió Cultural	13 68,4 %	6 31,6 %		
Gestió Pública	24 75,0 %	8 25,0 %		
Història Econòmica	1 14,3 %	3 42,9 %	3 42,9 %	
Internacionalització: Aspectes Econòmics, Empresarials i Juridicopolítics	1 7,1 %	12 85,7 %	1 7,1 %	
Màrqueting i Investigació de Mercats		36 100,0 %		
Recerca en Empresa		3 20,0 %	12 80,0 %	
Sociologia: Transformacions Socials i Innovació	2 12,5 %	13 81,3 %	1 6,3 %	
Total	49 13,4 %	185 50,4 %	133 36,2 %	

² Les dades del màster en Innovació i Emprenedoria en Enginyeria Biomèdica es poden consultar a la Facultat de Física.



Evolució de la llengua dels treballs finals de grau i de màster de la Facultat d'Economia i Empresa en els tres últims cursos acadèmics

Dades globals (TFG i TFM)						
Llengua	2021-2022		2020-2021		2019-2020	
	Nombre de treballs	Percentatge	Nombre de treballs	Percentatge	Nombre de treballs	Percentatge
Català	404	28,3 %	386	26,3 %	333	22,5 %
Castellà	736	51,5 %	843	57,3 %	876	59,2 %
Anglès	288	20,2 %	241	16,4 %	271	18,3 %
Altres llengües						
Total	1.428	100,0 %	1.470	100,0 %	1.480	100,0 %

Dades dels treballs finals de grau (TFG)						
Llengua	2021-2022		2020-2021		2019-2020	
	Nombre de treballs	Percentatge	Nombre de treballs	Percentatge	Nombre de treballs	Percentatge
Català	355	33,5 %	341	30,8 %	285	26,2 %
Castellà	551	51,9 %	644	58,2 %	679	62,4 %
Anglès	155	14,6 %	121	10,9 %	125	11,5 %
Altres llengües						
Total	1.061	100,0 %	1.106	100,0 %	1.089	100,0 %

Dades dels treballs finals de màster (TFM)						
Llengua	2021-2022		2020-2021		2019-2020	
	Nombre de treballs	Percentatge	Nombre de treballs	Percentatge	Nombre de treballs	Percentatge
Català	49	13,4 %	45	12,4 %	48	12,3 %
Castellà	185	50,4 %	199	54,7 %	197	50,4 %
Anglès	133	36,2 %	120	33,0 %	146	37,3 %
Altres llengües						
Total	367	100,0 %	364	100,0 %	391	100,0 %