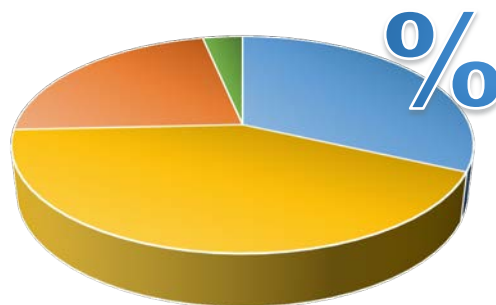


Llengua dels treballs finals de grau i màster de la Facultat de Filologia i Comunicació. Curs 2021-2022

Dades globals ¹		
Llengua	Nombre de treballs	Percentatge
Català	172	31,9 %
Castellà	229	42,4 %
Anglès	121	22,4 %
Altres llengües	18	3,3 %

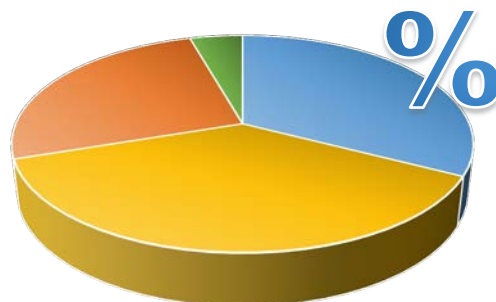
■ Català ■ Castellà ■ Anglès ■ Altres llengües



Nombre total de treballs: 540

Dades dels treballs finals de grau		
Llengua	Nombre de treballs	Percentatge
Català	133	32,6 %
Castellà	152	37,3 %
Anglès	105	25,7 %
Altres llengües	18	4,4 %

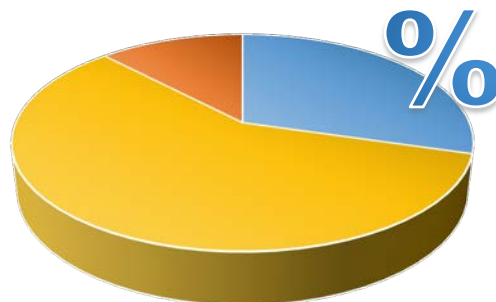
■ Català ■ Castellà ■ Anglès ■ Altres llengües



Nombre total de TFG: 408

Dades dels treballs finals de màster		
Llengua	Nombre de treballs	Percentatge
Català	39	29,5 %
Castellà	77	58,3 %
Anglès	16	12,1 %
Altres llengües		

■ Català ■ Castellà ■ Anglès



Nombre total de TFM: 132

¹ Les dades sobre la distribució de les llengües en els treballs finals de grau (TFG) i els treballs finals de màster (TFM) han estat aportades per cada facultat i s'han obtingut a partir dels diferents mecanismes que cada centre tenia a la seva disposició.



Dades generals de la Facultat de Filologia i Comunicació

Facultat de Filologia i Comunicació	Llengua del treball			
	Català	Castellà	Anglès	Altres llengües
Ensenyament				
Treballs finals de grau (TFG)	133 32,6 %	152 37,3 %	105 25,7 %	18 4,4 %
Treballs finals de màster (TFM)	39 29,5 %	77 58,3 %	16 12,1 %	
Total	172 31,9 %	229 42,4 %	121 22,4 %	18 3,3 %

Dades dels treballs finals de grau de la Facultat de Filologia i Comunicació

Facultat de Filologia i Comunicació	Llengua del treball			
	Català	Castellà	Anglès	Altres llengües
Grau				
Comunicació i Indústries Culturals	54 59,3 %	37 40,7 %		
Estudis Anglesos			97 100,0 %	
Estudis Àrabs i Hebreus	2 33,3 %	2 33,3 %		2 33,3 %
Estudis Literaris	29 49,2 %	30 50,8 %		
Filologia Catalana	34 100,0 %			
Filologia Clàssica	5 45,5 %	2 18,2 %		4 36,4 %
Filologia Hispànica		59 100,0 %		
Lingüística	3 60,0 %	2 40,0 %		
Llengües i Literatures Modernes	6 13,3 %	19 42,2 %	8 17,8 %	12 26,7 %
Llengües Romàniques i les seves Literatures		1 100,0 %		
Total	133 32,6 %	152 37,3 %	105 25,7 %	18 4,4 %



Dades dels treballs finals de màster de la Facultat de Filologia i Comunicació

Màster universitari	Llengua del treball			
	Català	Castellà	Anglès	Altres llengües
Comunicació Especialitzada	6 27,3 %	15 68,2 %	1 4,5 %	
Construcció i Representació d'Identitats Culturals	8 44,4 %	7 38,9 %	3 16,7 %	
Cultures i Llengües de l'Antiguitat	6 66,7 %	3 33,3 %		
Cultures Medievales	5 83,3 %	1 16,7 %		
Espanyol com a Llengua Estrangera: Recerca i Pràctiques Professionals		31 100,0 %		
Estudis Avançats de Llengua i Literatura Catalanes	7 100,0 %			
Estudis Avançats en Literatura Espanyola i Hispanoamericana		13 100,0 %		
Lingüística Aplicada i Adquisició de Llengües en Contextos Multilingües			12 100,0 %	
Teoria de la Literatura i Literatura Comparada	7 50,0 %	7 50,0 %		
Total	39 29,5 %	77 58,3 %	16 12,1 %	



Evolució de la llengua dels treballs finals de grau i de màster de la Facultat de Filologia i Comunicació en els tres últims cursos acadèmics

Dades globals (TFG i TFM)						
Llengua	2021-2022		2020-2021		2019-2020	
	Nombre de treballs	Percentatge	Nombre de treballs	Percentatge	Nombre de treballs	Percentatge
Català	172	31,9 %	197	35,6 %	195	33,2 %
Castellà	229	42,4 %	226	40,9 %	248	42,2 %
Anglès	121	22,4 %	125	22,6 %	137	23,3 %
Altres llengües	18	3,3 %	5	0,9 %	7	1,2 %
Total	540	100 %	553	100 %	587	100 %

Dades dels treballs finals de grau (TFG)						
Llengua	2021-2022		2020-2021		2019-2020	
	Nombre de treballs	Percentatge	Nombre de treballs	Percentatge	Nombre de treballs	Percentatge
Català	133	32,6 %	165	37,0 %	151	33,9 %
Castellà	152	37,3 %	179	40,1 %	177	39,8 %
Anglès	105	25,7 %	97	21,7 %	111	24,9 %
Altres llengües	18	4,4 %	5	1,1 %	6	1,3 %
Total	408	100 %	446	100 %	445	100 %

Dades dels treballs finals de màster (TFM)						
Llengua	2021-2022		2020-2021		2019-2020	
	Nombre de treballs	Percentatge	Nombre de treballs	Percentatge	Nombre de treballs	Percentatge
Català	39	29,5 %	32	29,9 %	44	31,0 %
Castellà	77	58,3 %	47	43,9 %	71	50,0 %
Anglès	16	12,1 %	28	26,2 %	26	18,3 %
Altres llengües					1	0,7 %
Total	132	100 %	107	100 %	142	100 %