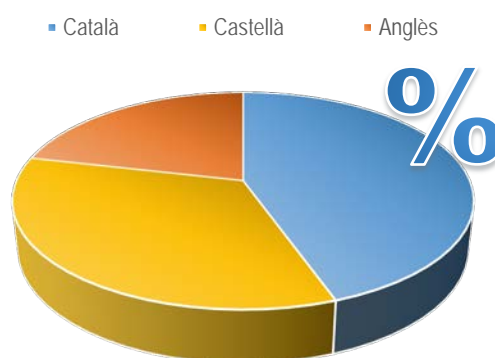


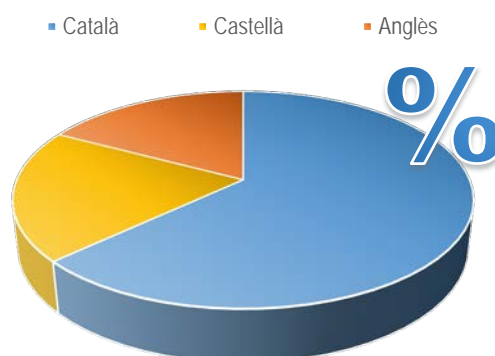
Llengua dels treballs finals de grau i màster de la Facultat de Farmàcia i Ciències de l'Alimentació. Curs 2021-2022

Dades globals ¹		
Llengua	Nombre de treballs	Percentatge
Català	281	44,5 %
Castellà	215	34,1 %
Anglès	135	21,4 %
Altres llengües		



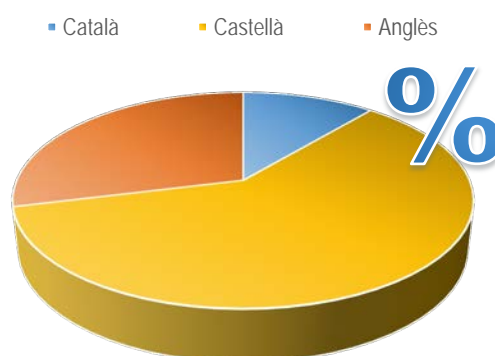
Nombre total de treballs: 631

Dades dels treballs finals de grau		
Llengua	Nombre de treballs	Percentatge
Català	256	63,1 %
Castellà	80	19,7 %
Anglès	70	17,2 %
Altres llengües		



Nombre total de TFG: 406

Dades dels treballs finals de màster		
Llengua	Nombre de treballs	Percentatge
Català	25	11,1 %
Castellà	135	60,0 %
Anglès	65	28,9 %
Altres llengües		



Nombre total de TFM: 225

¹ Les dades sobre la distribució de les llengües en els treballs finals de grau (TFG) i els treballs finals de màster (TFM) han estat aportades per cada facultat i s'han obtingut a partir dels diferents mecanismes que cada centre tenia a la seva disposició.



Dades generals de la Facultat de Farmàcia i Ciències de l'Alimentació

Farmàcia i Ciències de l'Alimentació	Llengua del treball			
	Català	Castellà	Anglès	Altres llengües
Ensenyament				
Treballs finals de grau (TFG)	256 63,1 %	80 19,7 %	70 17,2 %	
Treballs finals de màster (TFM)	25 11,1 %	135 60,0 %	65 28,9 %	
Total	281 44,5 %	215 34,1 %	135 21,4 %	

Dades dels treballs finals de grau de la Facultat de Farmàcia i Ciències de l'Alimentació

Farmàcia i Ciències de l'Alimentació	Llengua del treball			
	Català	Castellà	Anglès	Altres llengües
Grau				
Ciència i Tecnologia dels Aliments	44 60,3 %	18 24,7 %	11 15,1 %	
Farmàcia	169 66,3 %	40 15,7 %	46 18,0 %	
Farmàcia - Nutrició Humana i Dietètica (titulació doble)	9 81,8 %	2 18,2 %		
Nutrició Humana i Dietètica	34 50,7 %	20 29,9 %	13 19,4 %	
Total	256 63,1 %	80 19,7 %	70 17,2 %	



Dades dels treballs finals de màster de la Facultat de Farmàcia i Ciències de l'Alimentació

Farmàcia i Ciències de l'Alimentació	Llengua del treball			
	Català	Castellà	Anglès	Altres llengües
Màster universitari				
Biotecnologia Molecular	4 6,3 %	7 10,9 %	53 82,8 %	
Desenvolupament i Innovació d'Aliments	5 12,8 %	32 82,1 %	2 5,1 %	
Medicaments, Salut i Sistema Sanitari	1 10,0 %	7 70,0 %	2 20,0 %	
Nutrició i Metabolisme	4 7,3 %	45 81,8 %	6 10,9 %	
Recerca, Desenvolupament i Control de Medicaments	3 9,4 %	28 87,5 %	1 3,1 %	
Seguretat Alimentària	8 32,0 %	16 64,0 %	1 4,0 %	
Total	25 11,1 %	135 60,0 %	65 28,9 %	



Evolució de la llengua dels treballs finals de grau i de màster de la Facultat de Farmàcia i Ciències de l'Alimentació en els tres últims cursos acadèmics

Dades globals (TFG i TFM)						
Llengua	2021-2022		2020-2021		2019-2020	
	Nombre de treballs	Percentatge	Nombre de treballs	Percentatge	Nombre de treballs	Percentatge
Català	281	44,5 %	298	48,6 %	277	45,5 %
Castellà	215	34,1 %	202	33,0 %	225	36,9 %
Anglès	135	21,4 %	113	18,4 %	107	17,6 %
Altres llengües						
Total	631	100,0 %	613	100,0 %	609	100,0 %

Dades dels treballs finals de grau (TFG)						
Llengua	2021-2022		2020-2021		2019-2020	
	Nombre de treballs	Percentatge	Nombre de treballs	Percentatge	Nombre de treballs	Percentatge
Català	256	63,1 %	268	64,4 %	260	64,7 %
Castellà	80	19,7 %	89	21,4 %	87	21,6 %
Anglès	70	17,2 %	59	14,2 %	55	13,7 %
Altres llengües						
Total	406	100,0 %	416	100,0 %	402	100,0 %

Dades dels treballs finals de màster (TFM)						
Llengua	2021-2022		2020-2021		2019-2020	
	Nombre de treballs	Percentatge	Nombre de treballs	Percentatge	Nombre de treballs	Percentatge
Català	25	11,1 %	30	15,2 %	17	8,2 %
Castellà	135	60,0 %	113	57,4 %	138	66,7 %
Anglès	65	28,9 %	54	27,4 %	52	25,1 %
Altres llengües						
Total	225	100,0 %	197	100,0 %	207	100,0 %