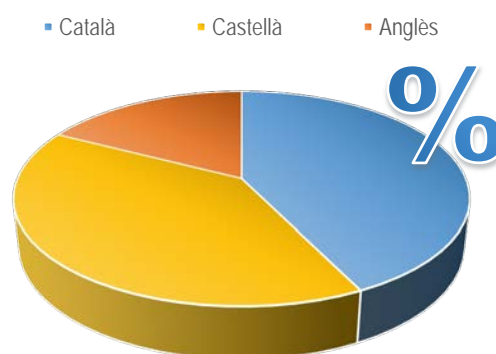


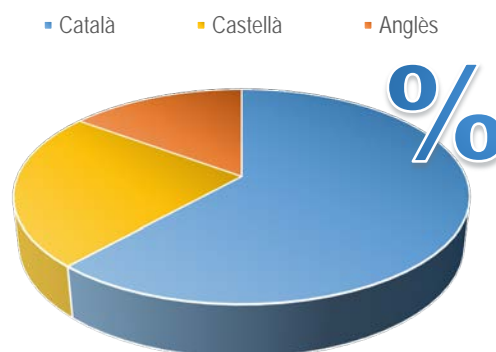
Llengua dels treballs finals de grau i màster de la Facultat de Farmàcia i Ciències de l'Alimentació. Curs 2022-2023

Dades globals ¹		
Llengua	Nombre de treballs	Percentatge
Català	243	42,7 %
Castellà	227	39,9 %
Anglès	99	17,4 %
Altres llengües		



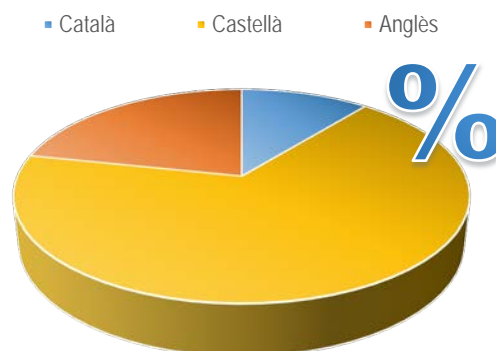
Nombre total de treballs: 569

Dades dels treballs finals de grau		
Llengua	Nombre de treballs	Percentatge
Català	220	61,6 %
Castellà	84	23,5 %
Anglès	53	14,8 %
Altres llengües		



Nombre total de TFG: 357

Dades dels treballs finals de màster		
Llengua	Nombre de treballs	Percentatge
Català	23	10,8 %
Castellà	143	67,5 %
Anglès	46	21,7 %
Altres llengües		



Nombre total de TFM: 212

¹ Les dades sobre la distribució de les llengües en els treballs finals de grau (TFG) i els treballs finals de màster (TFM) han estat aportades per cada facultat i s'han obtingut a partir dels diferents mecanismes que cada centre tenia a la seva disposició.

Dades generals de la Facultat de Farmàcia i Ciències de l'Alimentació

Facultat de Farmàcia i Ciències de l'Alimentació	Llengua del treball			
Treballs finals	Català	Castellà	Anglès	Altres llengües
Treballs finals de grau (TFG)	220 61,6 %	84 23,5 %	53 14,8 %	
Treballs finals de màster (TFM)	23 10,8 %	143 67,5 %	46 21,7 %	
Total	243 42,7 %	227 39,9 %	99 17,4 %	

Dades dels treballs finals de grau de la Facultat de Farmàcia i Ciències de l'Alimentació

Facultat de Farmàcia i Ciències de l'Alimentació	Llengua del treball			
Grau	Català	Castellà	Anglès	Altres llengües
Ciència i Tecnologia dels Aliments	35 61,4 %	15 26,3 %	7 12,3 %	
Farmàcia	157 68,3 %	38 16,5 %	35 15,2 %	
Farmàcia - Nutrició Humana i Dietètica (titulació doble)	6 46,2 %	3 23,1 %	4 30,8 %	
Nutrició Humana i Dietètica	22 38,6 %	28 49,1 %	7 12,3 %	
Total	220 61,6 %	84 23,5 %	53 14,8 %	

Dades dels treballs finals de màster de la Facultat de Farmàcia i Ciències de l'Alimentació

Facultat de Farmàcia i Ciències de l'Alimentació	Llengua del treball			
Màster universitari	Català	Castellà	Anglès	Altres llengües
Biotecnologia Molecular	5 9,6 %	12 23,1 %	35 67,3 %	
Desenvolupament i Innovació d'Aliments	5 11,4 %	38 86,4 %	1 2,3 %	
Medicaments, Salut i Sistema Sanitari		6 85,7 %	1 14,3 %	
Nutrició i Metabolisme	4 8,3 %	41 85,4 %	3 6,3 %	
Recerca, Desenvolupament i Control de Medicaments	2 5,9 %	27 79,4 %	5 14,7 %	
Seguretat Alimentària	7 25,9 %	19 70,4 %	1 3,7 %	
Total	23 10,8 %	143 67,5 %	46 21,7 %	

Evolució de la llengua dels treballs finals de grau i de màster de la Facultat de Farmàcia i Ciències de l'Alimentació en els tres últims cursos acadèmics

Dades globals (TFG i TFM)						
Llengua	2022-2023		2021-2022		2020-2021	
	Nombre de treballs	Percentatge	Nombre de treballs	Percentatge	Nombre de treballs	Percentatge
Català	243	42,7 %	281	44,5 %	298	48,6 %
Castellà	227	39,9 %	215	34,1 %	202	33,0 %
Anglès	99	17,4 %	135	21,4 %	113	18,4 %
Altres llengües						
Total	569	100,0 %	631	100,0 %	613	100,0 %

Dades dels treballs finals de grau (TFG)						
Llengua	2022-2023		2021-2022		2020-2021	
	Nombre de treballs	Percentatge	Nombre de treballs	Percentatge	Nombre de treballs	Percentatge
Català	220	61,6 %	256	63,1 %	268	64,4 %
Castellà	84	23,5 %	80	19,7 %	89	21,4 %
Anglès	53	14,8 %	70	17,2 %	59	14,2 %
Altres llengües						
Total	357	100,0 %	406	100,0 %	416	100,0 %

Dades dels treballs finals de màster (TFM)						
Llengua	2022-2023		2021-2022		2020-2021	
	Nombre de treballs	Percentatge	Nombre de treballs	Percentatge	Nombre de treballs	Percentatge
Català	23	10,8 %	25	11,1 %	30	15,2 %
Castellà	143	67,5 %	135	60,0 %	113	57,4 %
Anglès	46	21,7 %	65	28,9 %	54	27,4 %
Altres llengües						
Total	212	100,0 %	225	100,0 %	197	100,0 %