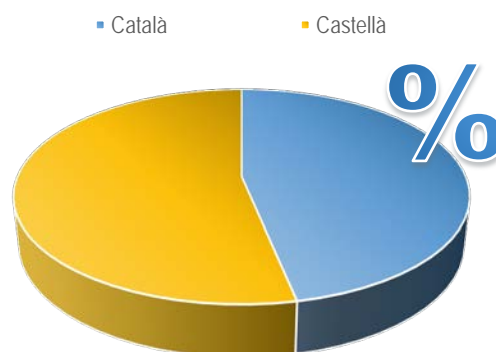


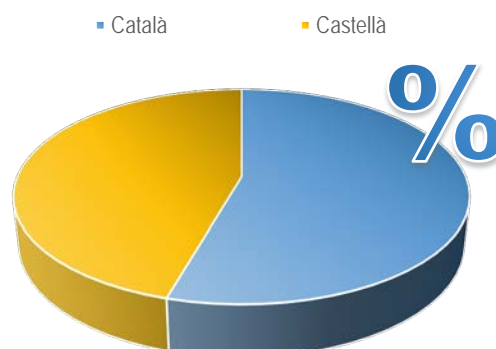
## Llengua dels treballs finals de grau i màster de la Facultat d'Informació i Mitjans Audiovisuals. Curs 2022-2023

Dades globals <sup>1</sup>		
Llengua	Nombre de treballs	Percentatge
Català	65	46,8 %
Castellà	74	53,2 %
Anglès		
Altres llengües		



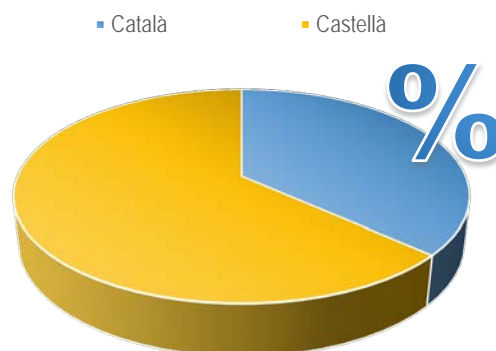
Nombre total de treballs: 139

Dades dels treballs finals de grau		
Llengua	Nombre de treballs	Percentatge
Català	43	54,4 %
Castellà	36	45,6 %
Anglès		
Altres llengües		



Nombre total de TFG: 79

Dades dels treballs finals de màster		
Llengua	Nombre de treballs	Percentatge
Català	22	36,7 %
Castellà	38	63,3 %
Anglès		
Altres llengües		



Nombre total de TFM: 60

<sup>1</sup> Les dades sobre la distribució de les llengües en els treballs finals de grau (TFG) i els treballs finals de màster (TFM) han estat aportades per cada facultat i s'han obtingut a partir dels diferents mecanismes que cada centre tenia a la seva disposició.

## Dades generals de la Facultat d'Informació i Mitjans Audiovisuals

Facultat d'Informació i Mitjans Audiovisuals	Llengua del treball			
	Català	Castellà	Anglès	Altres llengües
Treballs finals				
Treballs finals de grau (TFG)	43 54,4 %	36 45,6 %		
Treballs finals de màster (TFM)	22 36,7 %	38 63,3 %		
<b>Total</b>	<b>65</b> <b>46,8 %</b>	<b>74</b> <b>53,2 %</b>		

## Dades dels treballs finals de grau de la Facultat d'Informació i Mitjans Audiovisuals

Facultat d'Informació i Mitjans Audiovisuals	Llengua del treball			
	Català	Castellà	Anglès	Altres llengües
Grau				
Comunicació Audiovisual	26 47,3 %	29 52,7 %		
Gestió d'Informació i Documentació Digital - Comunicació Audiovisual (titulació doble)	6 66,7 %	3 33,3 %		
Gestió d'Informació i Documentació Digital		1 100,0 %		
Informació i Documentació	11 78,6 %	3 21,4 %		
<b>Total</b>	<b>43</b> <b>54,4 %</b>	<b>36</b> <b>45,6 %</b>		

## Dades dels treballs finals de màster de la Facultat d'Informació i Mitjans Audiovisuals

Facultat d'Informació i Mitjans Audiovisuals	Llengua del treball			
	Català	Castellà	Anglès	Altres llengües
Màster universitari				
Biblioteca Escolar i Promoció de la Lectura	9 81,8 %	2 18,2 %		
Biblioteques i Col·leccions Patrimonials	3 75,0 %	1 25,0 %		
Gestió de Continguts Digitals	1 4,8 %	20 95,2 %		
Gestió i Direcció de Biblioteques i Serveis d'Informació	5 45,5 %	6 54,5 %		
Humanitats Digitals	4 30,8 %	9 69,2 %		
<b>Total</b>	<b>22</b> <b>36,7 %</b>	<b>38</b> <b>63,3 %</b>		

## Evolució de la llengua dels treballs finals de grau i de màster de la Facultat d'Informació i Mitjans Audiovisuals en els tres últims cursos acadèmics

Dades globals (TFG i TFM)						
Llengua	2022-2023		2021-2022		2020-2021	
	Nombre de treballs	Percentatge	Nombre de treballs	Percentatge	Nombre de treballs	Percentatge
Català	65	46,8 %	86	57,0 %	99	61,1 %
Castellà	74	53,2 %	64	42,4 %	63	38,9 %
Anglès			1	0,7 %		
Altres llengües						
<b>Total</b>	<b>139</b>	<b>100,0 %</b>	<b>151</b>	<b>100,0 %</b>	<b>162</b>	<b>100,0 %</b>

Dades dels treballs finals de grau (TFG)						
Llengua	2022-2023		2021-2022		2020-2021	
	Nombre de treballs	Percentatge	Nombre de treballs	Percentatge	Nombre de treballs	Percentatge
Català	43	54,4 %	57	65,5 %	66	70,2 %
Castellà	36	45,6 %	30	34,5 %	28	29,8 %
Anglès						
Altres llengües						
<b>Total</b>	<b>79</b>	<b>100,0 %</b>	<b>87</b>	<b>100,0 %</b>	<b>94</b>	<b>100,0 %</b>

Dades dels treballs finals de màster (TFM)						
Llengua	2022-2023		2021-2022		2020-2021	
	Nombre de treballs	Percentatge	Nombre de treballs	Percentatge	Nombre de treballs	Percentatge
Català	22	36,7 %	29	45,3 %	33	48,5 %
Castellà	38	63,3 %	34	53,1 %	35	51,5 %
Anglès			1	1,6 %		
Altres llengües						
<b>Total</b>	<b>60</b>	<b>100,0 %</b>	<b>64</b>	<b>100,0 %</b>	<b>68</b>	<b>100,0 %</b>