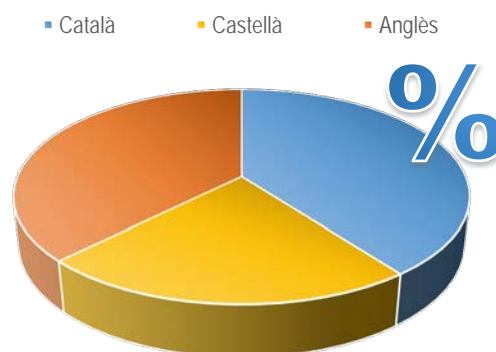


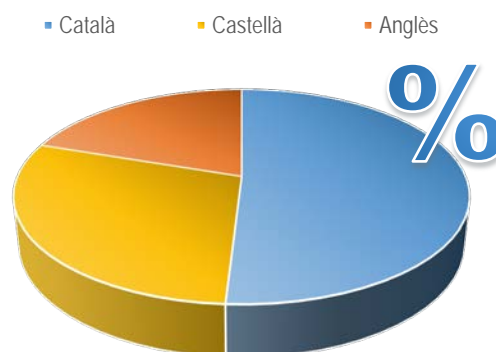
Llengua dels treballs finals de grau i màster de la Facultat de Matemàtiques i Informàtica. Curs 2022-2023

Dades globals ¹		
Llengua	Nombre de treballs	Percentatge
Català	54	39,7 %
Castellà	31	22,8 %
Anglès	51	37,5 %
Altres llengües		



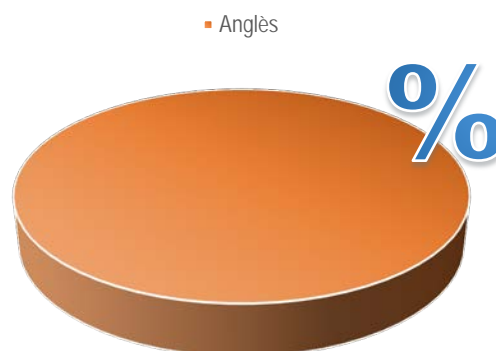
Nombre total de treballs: 136

Dades dels treballs finals de grau		
Llengua	Nombre de treballs	Percentatge
Català	54	50,9 %
Castellà	31	29,2 %
Anglès	21	19,8 %
Altres llengües		



Nombre total de TFG: 106

Dades dels treballs finals de màster		
Llengua	Nombre de treballs	Percentatge
Català		
Castellà		
Anglès	30	100,0 %
Altres llengües		



Nombre total de TFM: 30

¹ Les dades sobre la distribució de les llengües en els treballs finals de grau (TFG) i els treballs finals de màster (TFM) han estat aportades per cada facultat i s'han obtingut a partir dels diferents mecanismes que cada centre tenia a la seva disposició.



Dades generals de la Facultat de Matemàtiques i Informàtica

Facultat de Matemàtiques i Informàtica	Llengua del treball			
Treballs finals	Català	Castellà	Anglès	Altres llengües
Treballs finals de grau (TFG)	54 50,9 %	31 29,2 %	21 19,8 %	
Treballs finals de màster (TFM)			30 100,0 %	
Total	54 39,7 %	31 22,8 %	51 37,5 %	

Dades dels treballs finals de grau de la Facultat de Matemàtiques i Informàtica

Facultat de Matemàtiques i Informàtica	Llengua del treball			
Grau	Català	Castellà	Anglès	Altres llengües
Enginyeria Informàtica	18 40,0 %	21 46,7 %	6 13,3 %	
Matemàtiques	36 59,0 %	10 16,4 %	15 24,6 %	
Total	54 50,9 %	31 29,2 %	21 19,8 %	

Dades dels treballs finals de màster de la Facultat de Matemàtiques i Informàtica

Facultat de Matemàtiques i Informàtica	Llengua del treball			
Màster universitari	Català	Castellà	Anglès	Altres llengües
Fonaments de la Ciència de Dades			16 100,0 %	
Matemàtica Avançada			14 100,0 %	
Total			30 100,0 %	

Evolució de la llengua dels treballs finals de grau i de màster de la Facultat de Matemàtiques i Informàtica en els tres últims cursos acadèmics

Dades globals (TFG i TFM)						
Llengua	2022-2023		2021-2022		2020-2021	
	Nombre de treballs	Percentatge	Nombre de treballs	Percentatge	Nombre de treballs	Percentatge
Català	54	39,7 %	88	43,3 %	69	34,5 %
Castellà	31	22,8 %	30	14,8 %	42	21,0 %
Anglès	51	37,5 %	85	41,9 %	89	44,5 %
Altres llengües						
Total	136	100,0 %	203	100,0 %	200	100,0 %

Dades dels treballs finals de grau (TFG)						
Llengua	2022-2023		2021-2022		2020-2021	
	Nombre de treballs	Percentatge	Nombre de treballs	Percentatge	Nombre de treballs	Percentatge
Català	54	50,9 %	88	51,8 %	69	42,9 %
Castellà	31	29,2 %	30	17,6 %	42	26,1 %
Anglès	21	19,8 %	52	30,6 %	50	31,1 %
Altres llengües						
Total	106	100,0 %	170	100,0 %	161	100,0 %

Dades dels treballs finals de màster (TFM)						
Llengua	2022-2023		2021-2022		2020-2021	
	Nombre de treballs	Percentatge	Nombre de treballs	Percentatge	Nombre de treballs	Percentatge
Català						
Castellà						
Anglès	30	100,0 %	33	100,0 %	39	100,0 %
Altres llengües						
Total	30	100,0 %	33	100,0 %	39	100,0 %